




AJUNTAMENT D'AMPOSTA

Departament d'Obres i Urbanisme



Exemplar 00

16_022_E_PBE

**PROJECTE BÀSIC I D'EXECUCIÓ
REHABILITACIÓ DE LA COBERTA PRINCIPAL
I LLUERNA DEL MERCAT MUNICIPAL**

document 01

Amposta, gener 2017

Aprovació Inicial

Aprovació Provisional

Aprovació Definitiva



Ajuntament d'Amposta

Rehabilitació integral del Mercat Municipal - Fase 1
Coberta principal i lluern



Índex

document 01

01. MEMÒRIA

02. PLEC DE CONDICIONS

03. AMIDAMENT I PRESSUPOST

04. PLÀNOLS

document 02

05. ANNEXES

document 03

06. ANNEX DE MILLORES



Índex

document 01

01 MEMÒRIA

- 01.01 Memòria Descriptiva
- 01.02 Memòria Constructiva
- 01.03 Memòria d'Execució
- 01.04 Annexes

02. PLEC DE CONDICIONS

02.01 Plec de clàusules administratives.

02.02 Plec de condicions particulars.

- 04.02.01 Plec de condicions tècniques.
- 04.02.02 Normativa d'obligat compliment.

03. AMIDAMENTS I PRESSUPOST

03 01 Quadre de Preus núm. 1

03.02 Quadre de Preus núm. 2

03.03 Pressupost

03.04 Resum Pressupost parcial

03.05 Resum Pressupost global

04. PLÀNOLS

I01. Emplaçament	1/5000
Situació.	1/1000
I02. Estat actual_patologies Planta nivell plaça	1/200
I03. Estat actual_patologies Planta nivell mercat	1/200
I04. Estat actual_patologies Planta nivell Altell 01	1/200
I05. Estat actual_patologies Planta nivell Altell 02	1/200
I06. Estat actual_patologies Planta coberta 01	1/200
I07. Estat actual_patologies Planta lluernà	1/200
I08. Estat actual_patologies Planta coberta 02	1/200
I09. Estat actual Alçat principal	1/100
I10. Estat actual Alçat c. Tarragona	1/100
I11. Estat actual Secció A-A'	1/100
I12. Estat actual Secció B-B'	1/100
I13. Estat actual Alçats longitudinals	1/200
I14. Estat actual Àmbit intervenció fase 1	
P01. Proposta Comparativa estat actual i proposta	1/50
P02. Proposta	



Planta estructura fusta coberta	1/150
P03. Proposta	
Planta estructura fusta lluerna	1/150
P04. Proposta	
Planta coberta principal i lluerna	1/150
P05. Proposta	
Alçat principal	1/100
P06. Proposta	
Alçat longitudinal	1/100
P07. Proposta	
Secció detall coberta	1/20
P08. Proposta	
Llegenda material	
P09. Proposta	
Paraments vertical lluerna	1/50_1/20



Ajuntament d'Amposta

Rehabilitació integral del Mercat Municipal - Fase 1
Coberta principal i lluern



Ajuntament d'Amposta

Rehabilitació integral del Mercat Municipal - Fase 1
Coberta principal i lluern



Memòria descriptiva-fase 1

MD_01. Objecte

L'objecte del present document és la descripció dels treballs que comporten la rehabilitació integral de l'edifici del Mercat Municipal d'Amposta, en una primera fase d'execució.

Tal com s'exposa al quadre annex, aquest document tècnic planteja la primera intervenció de la consolidació integral dels elements constructius actuals que donen forma a l'edifici del Mercat Municipal d'Amposta, per tal de partir d'una base consolidada a l'hora de procedir a la reforma integral de l'equipament.

REHABILITACIÓ INTEGRAL DEL MERCAT MUNICIPAL D'AMPOSTA	1	Consolidació integral dels elements constructius	Fase 1	Coberta lluerna, nivell 1 Coberta principal, nivell 2 Paraments vertical lluerna Serveis adaptats Paraments verticals façana principal
			Fase 2	Coberta cos lateral, nivell 3 Coberta cos lateral, nivell 4 Façanes Paviments Instal·lació ascensor
	2	Reforma i millora de les instal·lacions	Fase 1	Instal·lacions interiors mercat (ACS, climatització)
			Fase 2	Instal·lacions d'enllumenat ornamental exterior mercat
	3	Reforma i millora de les parades interiors		
	4	Reforma i millora dels locals exteriors		

Aquesta consolidació integral es planteja en dues fases i afecta a diversos subsistemes de l'edifici, concretament:

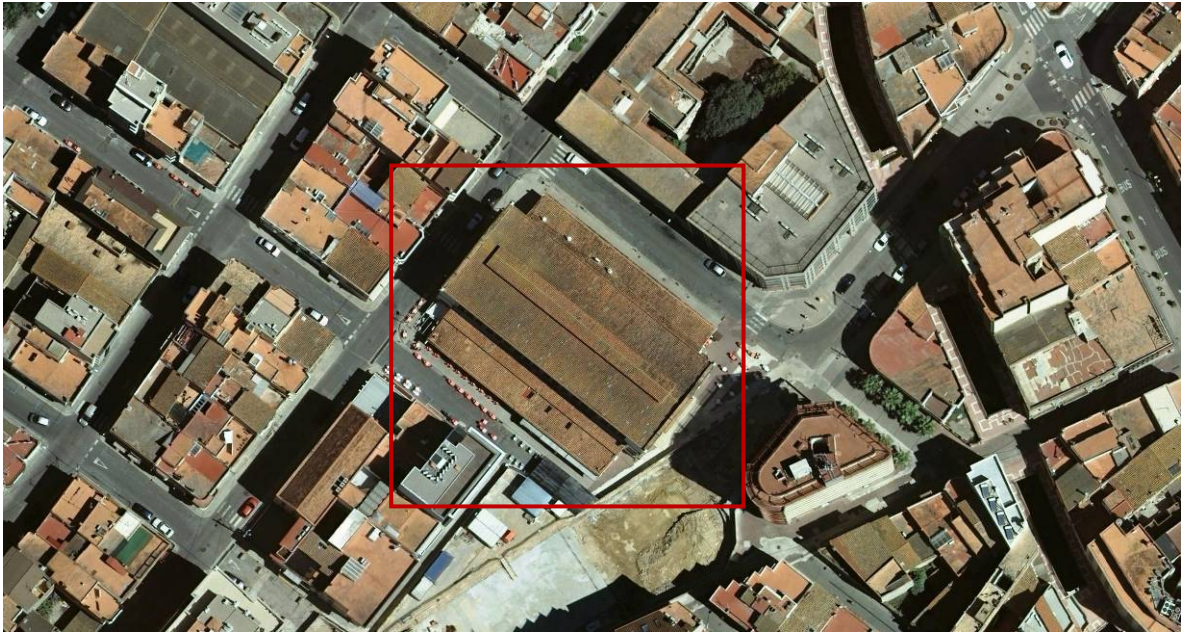
- Estructura
- Cobertes
- Paraments verticals (revestiments interiors i exteriors)
- Paviments interiors
- Fusteries
- Equipaments (serveis adaptats)

A més a més dels treballs de la primera fase que s'exposen en aquest documents i tal com s'exposa a l'apartat de patologies, s'ha de procedir a realitzar immediatament uns treballs d'urgència per al tractament antitèrmits a tot l'edifici.

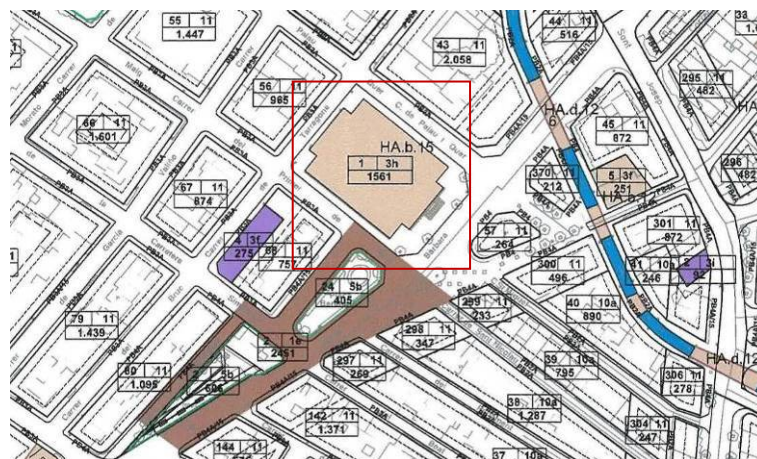


MD_02. Emplaçament i situació urbanística de l'edifici del mercat municipal

L'edifici del Mercat es troba situada a Ampostà, ocupant tota una illa completa, entre la Plaça de Ramon Berenguer IV, el carrer de Tarragona, el carrer Palau i Quer i el carrer primer de maig.



Segons el Text refós del POUM d'Ampostà, l'àmbit de projecte està qualificat de sistema equipament, concretament clau 3h, altres equipaments (equipaments de tipus divers destinat entre d'altres a : espais firals, cementiri, escorxadors, mercats i altres centres d'abast sempre de titularitat pública de sòl, bé que de possible gestió provada).



PLÀNOL D'ORDENACIÓ OR.04_mod 007

■ ÀMBIT PROJECTE


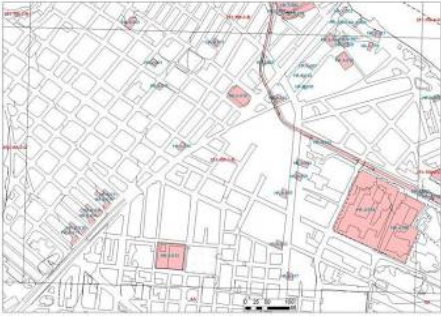

D'altra banda, l'àmbit de projecte està catalogat com a bé a protegir amb grau **b**, és a dir, bé cultural d'interès local (BCIL), **HA. b.015, Mercat Municipal**.

Els BCILs, són els béns integrats del patrimoni cultural català que, tot i la seva importància, no compleixen les condicions pròpies dels béns culturals d'interès nacional (BCIN). Els béns culturals



d'interès local immobles són declarats pel ple de l'ajuntament, en els municipis de més de cinc mil habitants, o pel ple del consell comarcal, en els municipis de menys de cinc mil habitants. També són béns culturals d'interès local (BCIL), els béns immobles que quan va entrar en vigor la Llei 9/1993 eren inclosos en catàlegs de patrimoni cultural incorporats en plans d'urbanisme. El Departament de Cultura de la Generalitat els ha d'inscriure al Catàleg del Patrimoni Cultural Català.

S'adjunta informació de la fitxa HA.b.015, Mercat Municipal, del Catàleg del Patrimoni històric, artístic i arquitectònic del POUM d'Amposta.

CATÀLEG DEL PATRIMONI HISTÒRIC, ARTÍSTIC I ARQUITECTÒNIC	
HA.b.015	
Mercat Municipal	
Avinguda Sta. Bàrbara	
<p>ESTIL ÈPOCA 1945-1950 AUTOR F. Ubach i Trullàs</p>	
LOCALITZACIÓ (Full Topogràfic): 251-158	
	
	
<p>DADES DE CONSERVACIÓ</p> <p>D'ESTRUCTURES PORTANTS Bo DE FORJATS Bo DE COBERTES Bo DE FAÇANA Bo D'INTERIOR Bo D'ALTRES Bo</p>	<p>ENTORN</p> <p>IMEDIAT Bo PROPER Bo</p> <p>MATERIALS</p> <p>MURS COBERTES</p>
<p>USOS</p> <p>ORIGINAL Mercat Municipal ACTUAL Mercat Municipal</p>	
DESCRIPCIÓ	
EDIFICI CIVIL	Mercat Municipal
PLANTA	Rectangular composta per la nau del mercat pròpiament dita, i dos cossos longitudinals laterals tot al llarg dels costats del edifici
EXTERIOR	Edifici que ocupa tota una illa completa d'uns 20 m d'alçada (els cossos dels costats tenen 3, 5 i 7 metres), amb teulada a dues aigües (els cossos laterals tenen teulades inclinades, esglaonades en dos nivells). En alçada es divideix en dos i tres registres; dos per als murs laterals, que tenen al primer registre els cossos longitudinals ja esmentats, mentre al segon registre tenen un seguit de finestres rectangulars (també els trobem a la façana principal i a la posterior (capçalera). Trobem en el primer registre una porta i dos grans finestres arquejats, tot coronat per una gran cornisa volada; al segon registre el seguit de finestres, i al tercer registre una mitja rosassa i el coronament de les dues vessants de la teulada fetes de línies corbes esglaonades. Al primer registre de la façana principal es troba la porta central (amb escala d'accés) amb arcs de mig punt (quasi inici de ferradura) coronat per cornisa volada; al segon registre el seguit de finestres; i al tercer la mitja rosassa i el mateix coronament vist a l'altra façana.
DESCRIPCIÓ GENERAL	Interior: les dues entrades connecten amb la gran nau per una espècie de vestíbul. Material bàsic dels forjats : maó.
1a. Revisió del Pla d'Ordenació Urbanística Municipal d'Amposta	

CATÀLEG DEL PATRIMONI HISTÒRIC, ARTÍSTIC I ARQUITECTÒNIC	
NOTÍCIES HISTÒRIQUES	
BIBLIOGRAFIA	LÓPEZ PERALES, R.: "Historia de Amposta". Imprenta Cooperativa Gráfica Tortosense. Tortosa- Amposta, 1975. Pàg. 20
RÈGIM JURÍDIC	Propietat de l'Ajuntament d'Amposta
PLÀNOLS	A l'Ajuntament d'Amposta
FOTOGRAFIES	A l'Ajuntament d'Amposta
ALTRES	
NOTES COMPLEMENTÀRIES	Especial interès els seus vitralls



MD_03. Descripció de l'edifici del mercat municipal

Història

A principis del segle XX, el mercat tenia lloc els diumenges a la plaça de l'Església i comportava un important moviment de gent, carros i tartanes al poble i altres poblacions properes.

La construcció de l'actual edifici del Mercat Municipal, entre el 1945 i el 1947, a l'antiga zona de la Fàbrica, traslladà la ubicació de l'activitat comercial setmanal a aquest.

L'edifici, PROJECTAT PER Francesc X. Barba Corsini, estava concebut com un edifici de caire civil de planta rectangular, amb una superfície de 1.550m², compost per la gran nau de 40 m de llargada i 18.5m d'amplada, i dos cossos longitudinals de 3.5m d'ample, els interiors i 7m d'ample, tot al llarg dels dos murs laterals. Aquests últims van ser projectats com a porxos coberts, per a la venda ambulants els dies de mercat i com a espai públic els dies de cada dia, sense ocupació permanent.

Des de la seva construcció, a l'edifici s'han portat a terme set remodelacions cronològicament, són:

Any 1955. Reforma dels paraments verticals, amb l'arrencada del sòcol de totxo aplacat i col·locació de sòcol de pedra actual.

Reforma de les cobertes, amb l'arrencada de les tres primeres filades de teula i construcció de canal de recollida d'aigües, més construcció de ràfec als cossos laterals i instal·lació de baixants encastats.

Any 1963. Reforma dels cossos laterals amb la construcció d'altells, distribució interior en planta baixa per activitats comercials i remodelació de la façana, incorporant ràfecs de teula, i nous tancaments.

Any 1965. Instal·lació d'E.T. al magatzem situat al carrer Tarragona i instal·lació d'enllumenat a les caselles del mercat.

Any 1971. Canvi de les portes principals del mercat, d'abatibles a corredisses.

Any 1982. Eliminació dels serveis wc del nivell mercat per construir serveis a nivell de plaça. Canvis estructurals i reforma de les escales d'accés a l'altell, passant d'una escala de tres trams a una escala de dos trams.

Any 1992. Distribució de despatxos i sala de juntes a l'altell situat al carrer Tarragona.

Any 1993. Remodelació interior de les zones de venda, eliminant la zona de venda de peix i la zona de venda de verdures, distribuint 10 parades d'acer inoxidable de forma simètrica en l'espai resultant.

Any 1994. Pavimentació amb paviment continu (rivasol) de la nau central i instal·lació de portes automàtiques d'alumini blanc als dos vestíbuls d'accés a la nau central.

Substitució dels vidres llisos existents fins llavors en els finestrals, per llunes de vitralls realitzats amb la tècnica de l'emplomat, realitzats per Bronson Shaw (artista d'origen anglès resident a les Terres de l'Ebre) i que representen la fauna, la flora i el conreu de l'arròs del Delta de l'Ebre.

Any 2013. Reforma de 3 locals, dels cossos laterals del carrer Palau i Quer, per a la implantació de la radio municipal.

Any 2016. Reforma de 2 locals, dels cossos laterals del carrer palau i Quer, per a la implantació de l'oficina de Cultura i Festes municipal.



Superfícies

De la informació actual sobre l'edifici en recollim les dades següents:

Segons cadastre

Superfície solar	1.538m ²
Superfície construïda en planta	1.617m ²
Ús industrial	287m ²
Ús comercial	1.189m ²
Ús recreatiu	97m ²
Ús magatzem	44m ²

Segons aixecament/cartografia

Superfície construïda en planta:	1586,04m ²
----------------------------------	-----------------------

Superfícies útils:

Superfícies útils nivell plaça	
Serveis	21,50m ²

Superfícies útils PB

Nau central	740,00m ²
Parades interiors laterals nau	224,40m ²
Locals exteriors laterals	300,00m ²
Vestíbul plaça	55,00m ²
Vestíbul carrer Tarragona	55,00m ²

Superfícies útils altells

Altell plaça	55,00m ²
Altell carrer Tarragona	55,00m ²

Descripció constructiva

Constructivament l'edifici està format per una estructura portant vertical de murs d'obra de fàbrica (50cm), en sentit longitudinal, fins al total de la seva alçada i uns murs en sentit transversal a mode de contraforts.

Paral·lels als murs de la nau principal trobem dos murs que donen forma a les caselles interiors que envolten la nau i paral·lels a aquests, trobem els murs de façana formats per arcs d'obra de fàbrica i que formaven la zona porxada exterior.

Les cobertes dels cossos longitudinals paral·lels a la nau central, estan formats per cairons de fusta que carreguen als murs de façana longitudinals, solera de encadellat ceràmic sobre entrebigat de llatas de fusta i acabat exterior amb teula àrab.

La coberta principal està sustentada per 13 encavallades metàl·liques que cobreixen tota la llum de la nau principal, suportades pels murs longitudinals principals amb pilastres i mènsules, a sobre de les encavallades es recolzen els cairons de fusta, situats cada 90cm aproximadament, les llatas de fusta i l'encadellat ceràmic, l'acabat exterior és com a la resta de cobertes de l'edifici, teula àrab.

Al punt alt de la coberta, l'encavallada recreix per tal de crear una lluernia a tot el llarg del cos principal. La coberta d'aquesta segueix el mateix sistema constructiu de la coberta principal i les parets de tancament laterals són d'obra de fàbrica amb obertures. Les obertures es troben centrades entre



encavallades i són tancaments fixes formats per lames de fusta horitzontals a l'exterior i mosquiteres a l'interior.

Estat actual i patologies constructives existents

Tal com s'ha mencionat anteriorment, l'edifici ha sofert algunes transformacions a nivell d'ús i funcionalitat i per causes de manteniment al llarg dels anys.

Pel que fa als cossos laterals exteriors, annexats a la nau central, aquests es van tancar i compartimentar per tal de convertir-se en locals, on hi trobem actualment bars, comerços, la radio municipal i recentment l'oficina de cultura i festes municipal.

Aquests canvis han comportat, sobretot a l'inici de les transformacions, l'aparició en façana d'elements d'instal·lacions, tendals, tancaments d'alumini i ferro pintat i marquesines d'obra, tots ells, elements que desvirtuen la senzillesa i ritme de les façanes laterals del mercat.

Pel que fa a la nau central, on es troba pròpiament l'activitat comercial del mercat, al 1993 es va procedir a realitzar una remodelació important, on es van eliminar les parades centrals construïdes per formigó armat, per taulells d'acer inoxidable. Des d'aquestes obres de remodelació i fins els últims anys, les intervencions han estat de manteniment i sense seguir un pla de rehabilitació i manteniment concret.

En data 16 de juliol de 2008, els Serveis Tècnics Municipals va elaborar un informe sobre l'estat de la coberta del mercat, on després d'una visita ocular s'exposava l'existència d'unes esquerdes localitzades a la coberta de l'edifici, immediatament a l'esquerra de la crugia central. Les esquerdes només afectaven algunes peces ceràmiques de la solera sustentades pels cabirons de fusta que formen el suport de la coberta juntament amb les corretges metàl·liques. En aquell moment es va proposar fixar un parament a sota de la zona afectada, per si es produís algun despeniment que ocasionés d'anys als usuaris del mercat, la xarxa a l'àmbit afectat, no es va posar mai.

Amb les actuacions més recents, la radio municipal (any 2013) i l'oficina de cultura i festes (any 2016), s'han posat de manifest el mal estat de les cobertes i dels elements de suport d'aquestes. Les patologies principals d'aquests cossos són les humitats per filtracions en les cobertes de teula àrab, afectant l'estructura portant de fusta i els fals sostres interiors de guix.

Aquest problema d'humitats, a més d'un mal estat de les teules i el suports de la coberta, ve donat pel mal dimensionament de la canal de recollides d'aigües pluvials (de fibrociment) i el detall de la trobada de la coberta amb la canal, produint filtracions cap a l'interior, en lloc de sobreeixir cap a l'exterior en moments puntuals.

Pel que fa als cossos laterals interiors, trobem també per tant, problemes de filtració d'aigua de pluja, a la trobada de la part superior de la coberta inclinada amb el pla de façana principal, afectant l'estructura portant de fusta, els fals sostres interiors i les instal·lacions de les parades comercials.

Pel que fa a la nau principal, el paviment actual de formigó, el qual es va canviar i pintar fa anys, es troba amb molt mal estat, provocant problemes en la neteja diària del mercat i amb l'estètica general de l'edifici.

La coberta de la nau central, formada per cavalls de ferro i cairons de fusta, a sobre dels quals trobem l'estructura de suport de la coberta, formada per llates de fusta, encadellats ceràmics i teules àrabs, es troba també en mal estat.

D'una banda, ens trobem amb la mateixa problemàtica de recollida d'aigües i filtracions d'aquestes i d'altra banda un mal estat del suport ceràmic, el qual presenta esquerdes, per on es produeixen filtracions, afectant a les llates i cairons de fusta.



A les patologies mencionades se li ha de sumar la patologia trobada recentment i per la qual s'actuarà immediatament, els tèrmits.

Arran de les últimes actuacions de l'edifici, concretament les modificacions realitzades als cossos laterals exteriors, es va poder comprovar que els elements de fusta de suport de la coberta estaven afectats per tèrmits.

En data 02 de novembre de 2015, els Serveis Tècnics Municipals, van elaborar un informe on exposava l'existència de tèrmits a l'edifici del mercat. Aquesta existència estava constatada per agent especialitzats, els quals van exposar, que els tèrmits els havien vist i escoltat i, que a més, es podia observar que hi havia llates de la coberta principal en molt mal estat.

D'acord amb els tècnics especialitzats i la inspecció realitzada a tot l'edifici, es posa de manifest:

- La presència de tèrmits subterranis en les portes en planta baixa i primera planta.
- La presencia de reticulitermes en baries bigues que hi ha al descobert.
- La presencia de reticulitermes a la tarima de fusta i sòcol de la radio.

En aquest informe es conclouïa de la necessitat urgent de procedir a instal·lar una xarxa o lona de protecció, per evitar caigudes de peces de la coberta principal i de la necessitat de realitzar un tractament antitèrmits.

Des d'aleshores la xarxa de protecció ja està instal·lada i ja s'ha procedit a fer la contractació dels serveis del tractament antitèrmits, els quals s'iniciaran en breu.

Tal com s'exposava a l'informe, es va demanar pressupostos per realitzar els tractament més adequats contra els tèrmits, no només als cossos laterals, sinó a tot l'edifici. D'altra banda i donat que l'afectació dels tèrmits pot ser generalitzada i donat que ja es va advertir l'any 2008, que l'encadellat ceràmic de la coberta principal presentava esquerdes, i les quals podien donar lloc a despreniments perillosos, es va procedir a la contractació d'urgència d'una xarxa de protecció.

Així doncs, des del mes de febre de 2016, la nau central del mercat es troba protegida per sota de les encavallades metàl·liques per unes xarxes de protecció per tal que l'activitat comercial no es vegi obstaculitzada.

Pel que fa a la façana, trobem una greu patologia amb els finestrals dels vitralls. S'aprecia clarament, des de l'interior de l'edifici, que els premarcs de les finestres estan desanclats del suport vertical, i a cada ventada s'agreuja puguem caure en qualsevol moment.

D'altra banda, recentment s'ha renovat la instal·lació elèctrica i d'AFS, però ja fa temps que es veu la necessitat, per compliments de normatives, la necessitat de proporcionar a les parades ACS i climatitzar l'edifici en l'època estival, ja que les temperatures interiors són molt altes per a la bona conservació dels aliments frescos que estan a la venda.

L'edifici actualment està dotat només de dos serveis d'homes i dos de dones. Uns els trobem situats a nivell de la plaça, just a la façana principal i els altres entre la planta principal i la planta altell de la façana principal. Tant uns com els altres no són adaptats.

Resumidament, les patologies constructives que afecten l'edifici, d'acord amb la seva importància i urgència en temps d'actuació són:



- Presència de tèrmits elements de fusta, fusteries i elements estructurals cobertes.
- Humitats per filtracions, cobertes i paraments verticals.
- Esquerdes elements ceràmics de cobertes.
- Podriment elements de fusta portants.
- Manca de fixació en les fusteries dels paraments verticals.
- Bombament dels acabats de morter dels paraments verticals de la lluernà.

Les patologies més importants a nivell funcional són:

- Manca de condicions d'accessibilitat necessàries en edificis públics per garantir l'autonomia, la igualtat i la no-descriminació de les persones amb discapacitat o altres dificultats.
- Manca de confort climàtic (aïllament i climatització).
- Manca d'ACS a les parades de venda.
- Manca d'enllumenat eficient energèticament.

**MD_04. Descripció de les obres de consolidació integral dels elements constructius - FASE 1**

D'acord amb les patologies exposades es planteja el pla de rehabilitació exposat a l'objecte del document, prioritzant uns treballs davant d'altres, segons la seva urgència en temps d'actuació.

Tot seguit s'exposa breument els treballs que formen part de la primera fase de la consolidació integral dels elements constructius principals de l'edifici del Mercat Municipal, i els quals es concreten en la memòria constructiva i d'execució.

1 Consolidació integral dels elements constructius Fase 1

Coberta lluernà, nivell 1 Coberta principal, nivell 2 Paraments vertical lluernà Serveis adaptats Paraments verticals façana principal
--

TREBALLS PREVIS D'IMPLANTACIÓ

Per tal d'executar els treballs que tot seguit es detallen, es procedirà primerament a la instal·lació d'una subestructura metàl·lica de protecció de l'espai intern de la nau central. Aquesta ha de tenir la funció de cobertor de seguretat davant de les caigudes de material que es podran efectuar amb l'enderroc i reterida d'elements de la coberta. Tot, per complir amb la voluntat de l'Ajuntament, en la mesura de lo possible, de realitzar les obres de la primera fase sense paralitzar l'activitat comercial del mercat.

TREBALLS EN LA COBERTA I SUPORT NIVELL 1 (LLUERNA)

La intervenció en la coberta de la lluernà central, parteix de la idea de deixar al descobert l'estructura metàl·lica i les parets laterals, analitzar el seu estat per tal de procedir al tractament més idoni, i reconstruir la coberta aportant mesures correctores, com ara l'aïllant tèrmic i la impermeabilització, tot amb la idea de mantenir l'estètica original. Els treballs es concreten en:

1. Desmuntatge de les teules amb mitjans manuals i aplec per posterior selecció i aprofitament.
2. Enderroc manual de la solera d'encadellat ceràmic.
3. Reforç de l'estructura portant d'acer amb perfils laminats d'acer, en cas de necessitat.
4. Pintat d'encavallada d'acer amb capes imprimació antioxidant i esmalt ignífug i d'acabat.
5. Desmuntatge de bigues de fusta existents, i substitució per bigues de fusta laminada amb tractament insecticida.
6. Construcció de nou suport de coberta amb panells sandwich de fusta i aïllament interior, col·locat amb fixacions mecàniques.
7. Impermeabilització amb plaques conformades bituminoses.
8. Reconstrucció de teulada amb les teules àrabs recuperades i d'altres d'aportació.

TREBALLS EN LA COBERTA PRINCIPAL I SUPORT NIVELL 2

La intervenció en les cobertes de la nau central, parteix de la mateixa idea de deixar al descobert l'estructura metàl·lica per tal de procedir al tractament més idoni reconstruir les cobertes aportant mesures correctores, com ara l'aïllant tèrmic i d'impermeabilització, tot amb la idea de mantenir



l'estètica original, evitant amb els nous acabats les possibles filtracions d'aigua. Els treballs es concreten en:

1. Desmuntatge de les teules amb mitjans manuals i aplec per posterior selecció i aprofitament.
2. Enderroc manual de la solera d'encadellat ceràmic.
3. Reforç de l'estructura portant d'acer amb perfils laminats d'acer, en cas de necessitat.
4. Desmuntatge de bigues de fusta existents, i substitució per bigues de fusta laminada amb tractament insecticida.
5. Construcció de nou suport de coberta amb panells sandwich de fusta i aïllament interior, col·locat amb fixacions mecàniques.
6. Impermeabilització amb plaques conformades bituminoses.
7. Reconstrucció de teulada amb les teules àrabs recuperades i d'altres d'aportació.
8. Pintat d'encavallada d'acer amb capes imprimació antioxidant i esmalt ignífug i d'acabat.
9. Arrencada de canal de fibrociment.
10. Instal·lació de nova canal de coure de recollida d'aigües a l'exterior dels ràfecs de coberta i minells ceràmics.
11. Canalització de pluvials amb baixants de coure per façana.

PARAMENTS VERTICALS LLUERNA

La intervenció en els paraments verticals de la lluerna central, un cop analitzat l'estat actual i la funció d'aquests, seran substituïts per una subestructura de tubs metàl·lic, que alhora que actuaran de riostra de les encavallades, suportaran els nous paraments fixes i practicables d'alumini, que a més de proporcionar il·luminació indirecta a la nau central, continuaran proporcionant la renovació de l'aire interior, però controlant-ne la seva obertura automàticament. Els treballs es concreten en:

1. Enderroc dels envans d'obra de fàbrica.
2. Arrencada de la fusteria de lamel·les de fusta i mosquiteres.
3. Instal·lació de la subestructura metàl·lica.
4. Instal·lació de la nova fusteria fixa o practicable, equipada amb motors d'obertura amb control remot i mosquiteres de tela d'acer inoxidable.
5. Instal·lació entre el buit de finestres (entre 45 i 50cm) de façana ventilada, formada per un full exterior de panell laminat d'alta pressió tipus Trespa o equivalent, aïllament interior de llana de roca i 60mm de gruix i acabat interior de panell OSB igual a l'acabat del panell sandwich de coberta.

D'altra banda, a més de les actuacions pròpies del projecte exposades, s'annexa un document de millores a realitzar, voluntàriament, per l'adjudicatari de l'obra, que complementa i millora la resta de patologies constructives i funcionals exposades, amb els treballs següents :

Millora 1.

SERVEIS ADAPTATS PLAÇA

La intervenció que tot seguit s'exposa ve donada per la necessitat de dotar d'accessibilitat alguns serveis de l'equipament del mercat. S'ha decidit actuar als serveis que es troben a nivell de plaça. Amb aquesta actuació a més de dotar de serveis adaptats l'equipament del mercat es proporcionarà serveis als usuaris de l'espai públic de la plaça. Els treballs es concreten en:

1. Enderrocs d'envans ceràmics.
2. Arrencada d'enrajolats de paraments verticals.



3. Arrencada de fusteries existents.
4. Obertura de nova porta d'accés.
5. Enrajolat i pavimentació amb gres porcelànic.
6. Instal·lació d' inodor, lavabo, i aixetes i equipament de bany, tot adaptat.
7. Col·locació de nova fusteria practicable d'alumini.
8. Col·locació de fals sostre registra-la.
9. Desplaçament d'instal·lacions d'enllumenat existents per façana, a través del nou fals sostre.

Millora 2.

REFORÇ PERIMETRAL DE VITRALLS EMPLOMATS

Tal com s'ha exposat a l'apartat de patologies, una patologia greu, que s'ha de solucionar, és el reforç dels anclatges de la fusteria existent de la façana principal i les quals les seves llunes estan formades pels vitralls. Es tracta de 9 obertures de forma rectangular i una obertura de forma semicircular. Els treballs es concreten en:

1. Repicat del perímetre de la fusteria on estan les garres, obertura de garres o canvi de garres i nou fixat al parament vertical.
2. Col·locació de passamà metàl·lic per a reforçar l'anclatge de la fusteria, amb perfil U d'alumini a mode de tapajunts.

Millora 3.

MOTORITZACIÓ DE FUSTERIA EXISTENT PRACTICABLE

La patologia abans exposada, es veu més agreujada en les finestres que tenen una tarja practicable a la seva part superior, les quals s'obren manualment estirant una corda i lo qual provoca una forta vibració a tota la fusteria. Per això, es preveu instal·lar motors d'obertura amb control remot, com els que s'instal·laran a les finestres superiors de la lluernà. Amb aquesta millora, a més a més, es contribuirà amb el control climàtic de l'edifici.

Millora 4.

SERVEIS ADAPTAT NIVELL MERCAT

Donant continuant a la millora número 1 exposada, per donar compliment a la necessitat de dotar d'accessibilitat l'equipament del mercat, el qual a nivell de mercat no té cap servei, es proposa reformar un magatzem existent, situat a la façana del carrer Tarragona, per tal de distribuir un bany adaptat, de cara als usuaris i treballadors del mercat. Els treballs es concreten en:

1. Arrencada de porta de fusta existent (presència de tèrmits) i canvi per una porta nova amb la mateixa geometria que l'actual, per donar accés al nou bany adaptat.
2. Enderroc de part de l'envà existent per col·locació de porta amb les mateixes característiques que les anteriors per donar accés al magatzem resultant.
3. Construcció de paret divisòria amb totxana
4. Enrajolat i pavimentació amb gres porcelànic.
5. Instal·lació d' inodor, lavabo, i aixetes i equipament de bany, tot adaptat.
6. Col·locació de fals sostre fixe.
7. Col·locació de paret registra-la per instal·lacions fixes elèctriques existents amb aplacat de panell laminat decoratiu.
8. Instal·lació de sistema de renovació d'aire, tant del nou bany, com de l'existent de l'encarregat, amb nova sortida d'aïres a la façana del carrer Tarragona.
9. Canvi de part vidriada superior de l'obertura existent a la façana per lames d'alumini.



Millora 5.

RENOVACIÓ DE PORTES EXISTENTS PLAÇA (FUTUR ASCENSOR I ARMARI INSTAL·LACIONS)

D'acord amb la nova distribució dels banys adaptats de nivell plaça, els quals per poder ser accessible necessiten tindre accés per una nova obertura i pensant que en futur es proposa la instal·lació d'un ascensor, que permeti accedir al mercat des de la plaça. Es preveu, enlloc de tapiar, les obertures actuals, que ara no són necessàries, canviar les portes, per unes portes definitives, tipus les que s'instal·laran als serveis adaptats. Una porta serà el futur accés a l'ascensor i l'altra es deixarà en previsió de futures instal·lacions. Els treballs es concreten en:

1. Arrencada de porta i bastiment existent.
2. Col·locació de nova porta batent acabada amb panell laminat d'alta pressió.

Millora 6.

PROTECCIÓ DE VITRALLS AMB CAMBRA D'AIRE

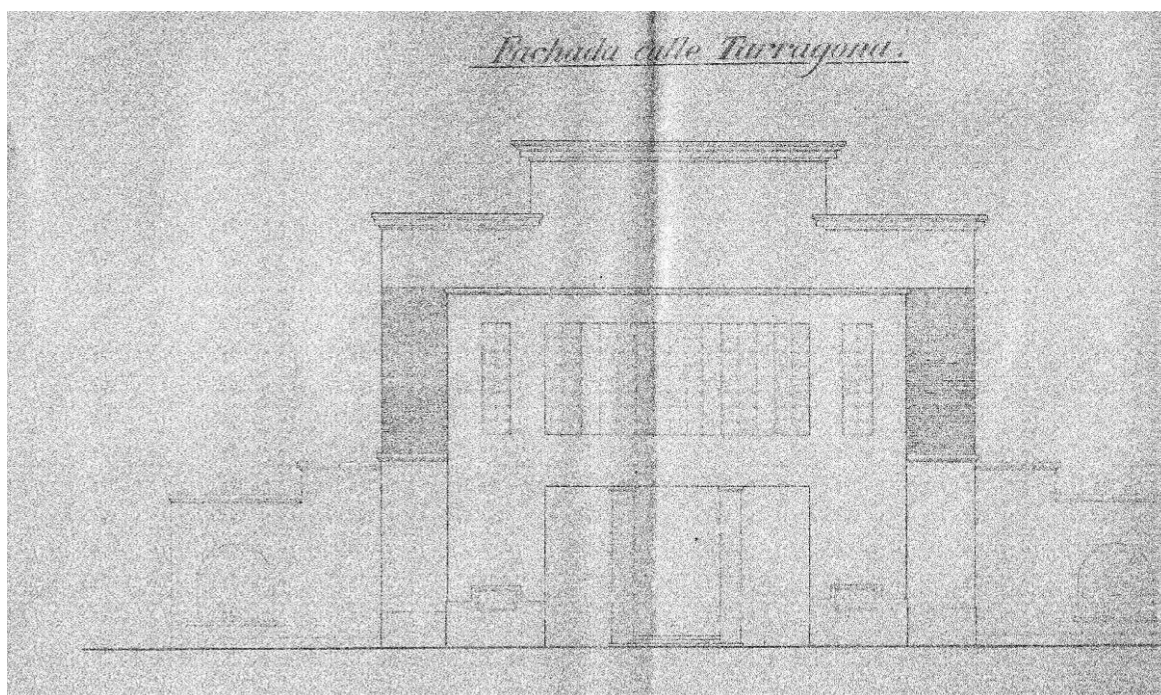
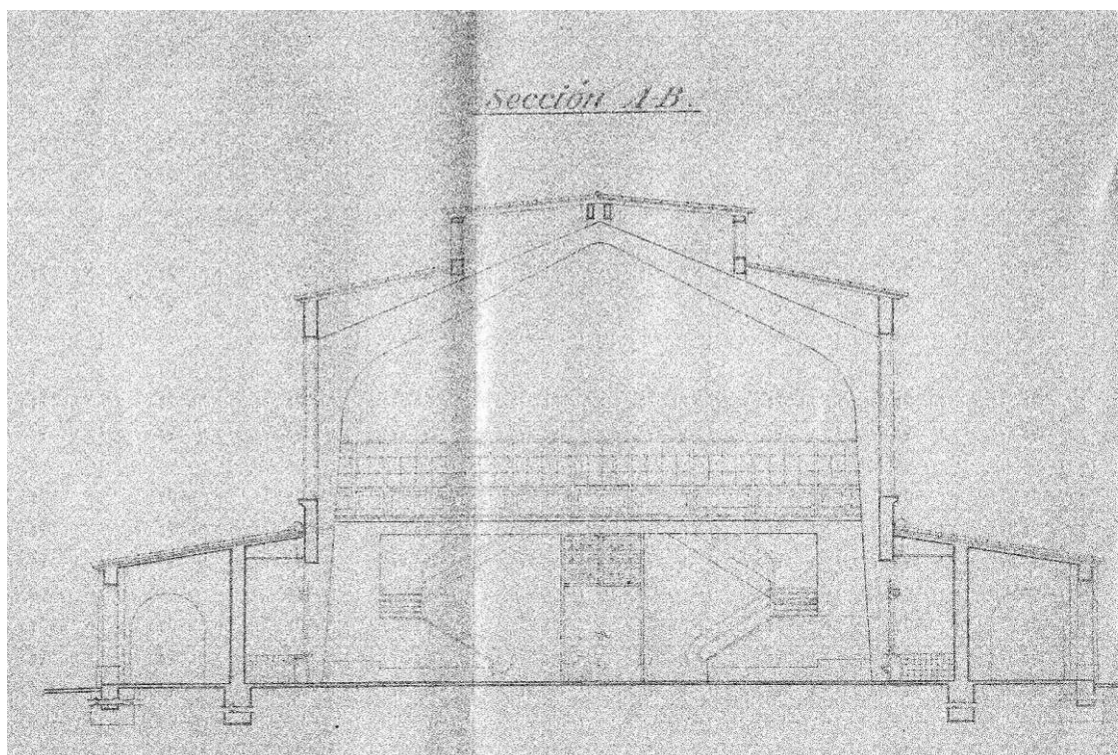
En referència a les millores 2 i 3, amb les quals es reforça l'ancatge de la fusteria de la façana principal i es motoritza l'obertura per evitar que treballi malament la fusteria actual, es preveu una gran millora, a nivell de manteniment dels vitralls dissenyats per Bronson Shaw i realitzats per l'escola d'arts d'ofici municipal al 1994.

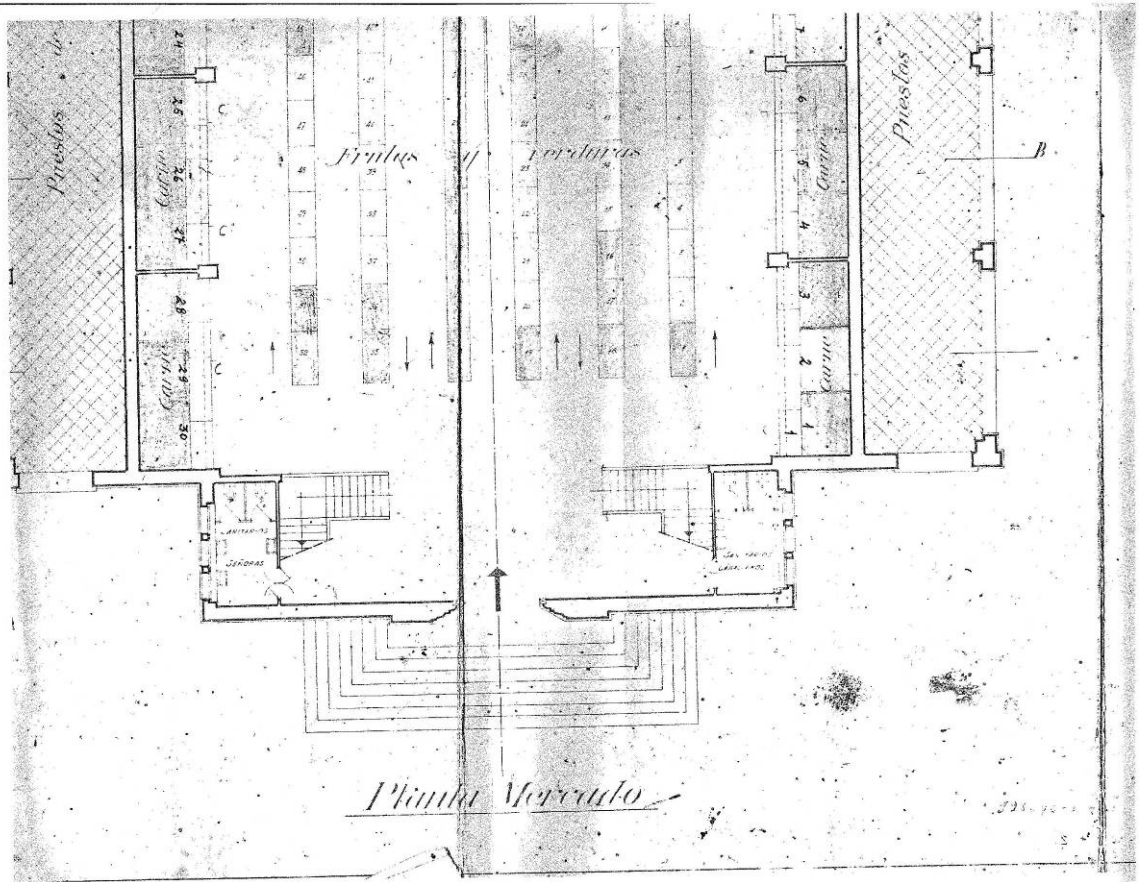
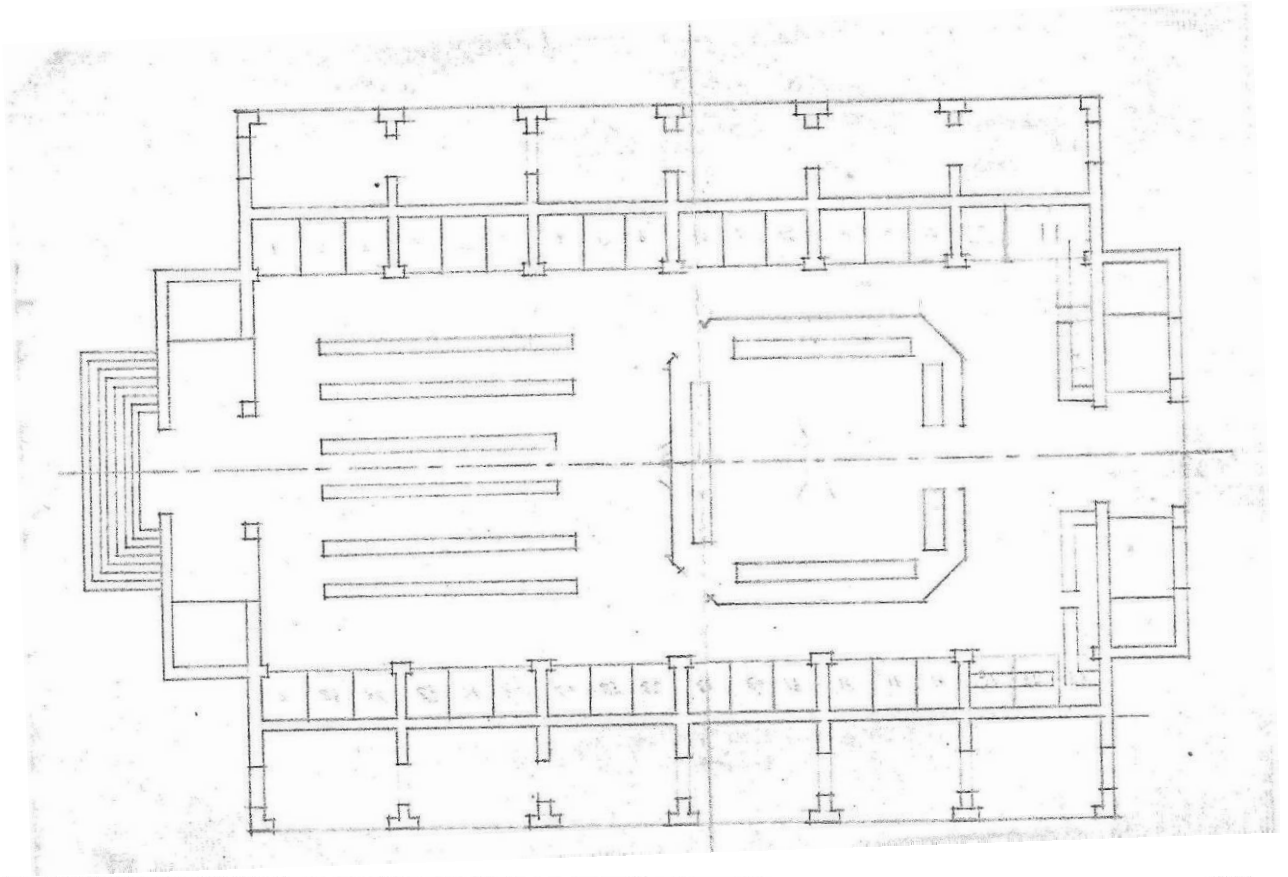
Actualment aquests vitralls presenten desperfectes, que van des de zones on fa falta el vitrall per trencament i caiguda, com zones on el vitrall està trencat, suposant doncs un gran perill la seva caiguda. D'altra banda la neteja d'aquests vitralls és molt laboriosa i s'ha de fer delicadament per a que no es trenqui cap vidre. La millora per tant, pretén protegir els vitralls emplomats, entre dues fulles, justa a la zona de cambra d'aire. Amb aquesta actuació, a més de millorar el manteniment i conservació dels vitralls es millorarà la transmissió tèrmica de les finestres. Els treballs es concreten en:

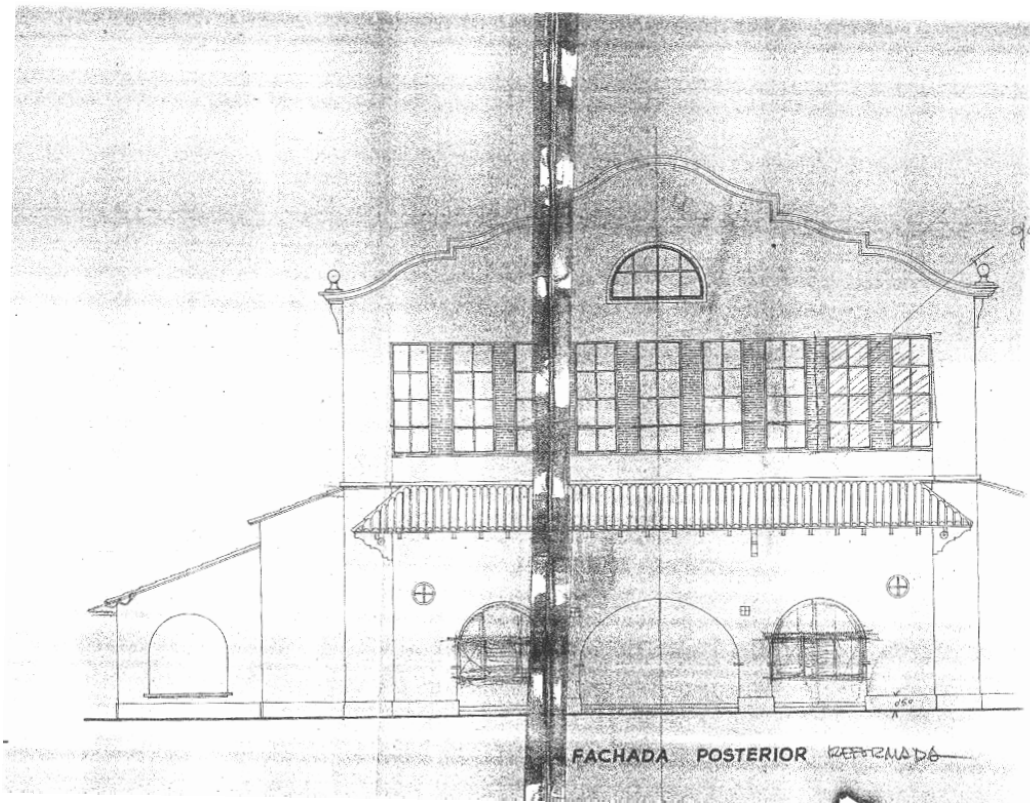

1. Desmuntatge de vitrall per a la seva reparació i neteja.
2. Col·locació del vitrall entre dues llunes de vidre de seguretat 3+3 i formació de cambra d'aire a taller.
3. Nova instal·lació dels vitralls a la façana.


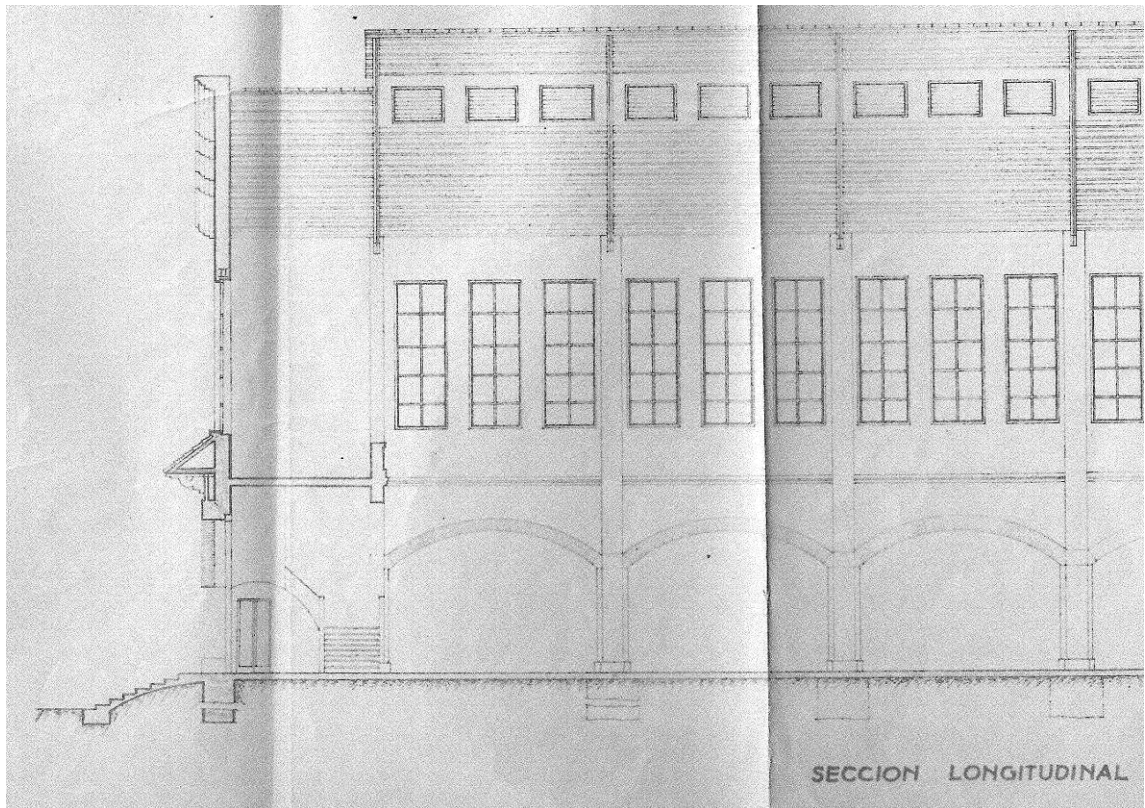


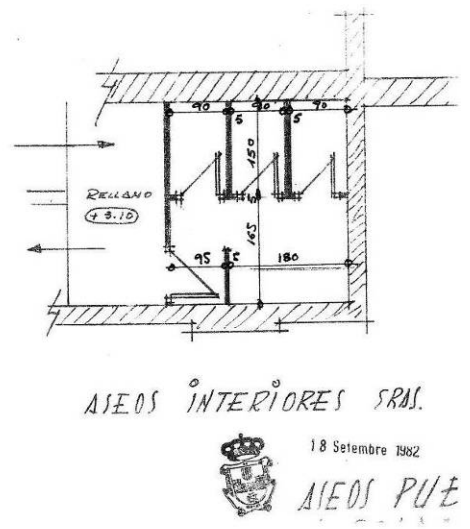
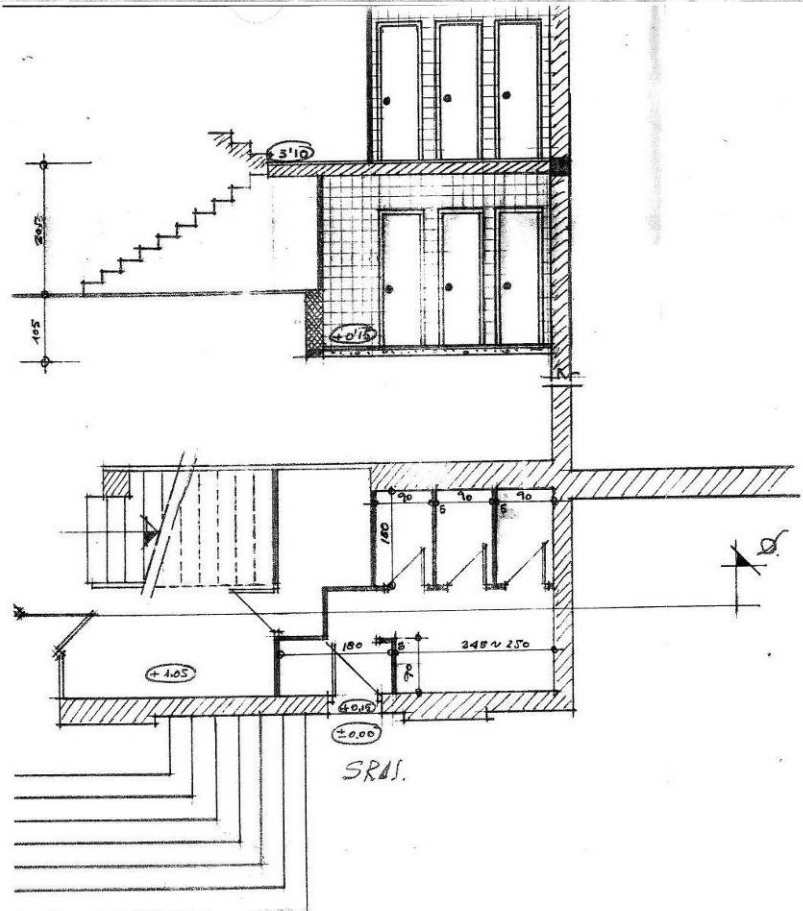
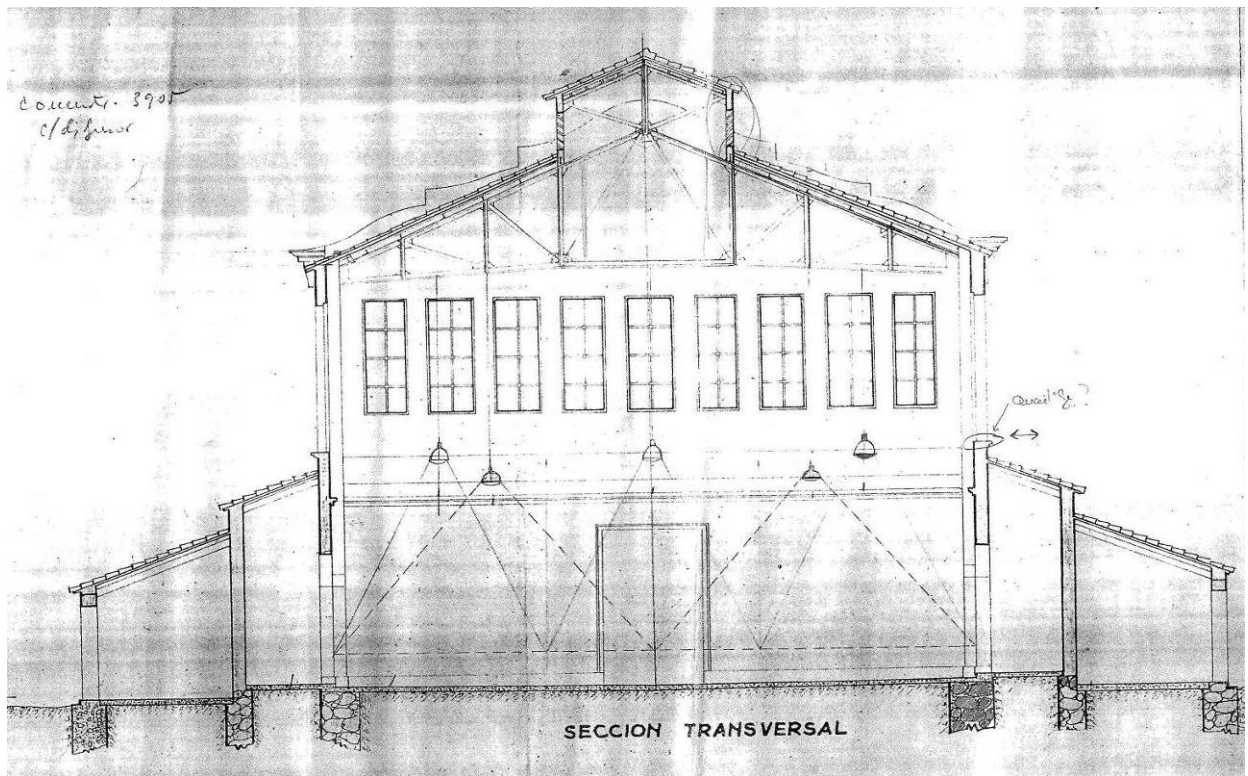
Md_05. Recull de documentació gràfica i fotogràfica

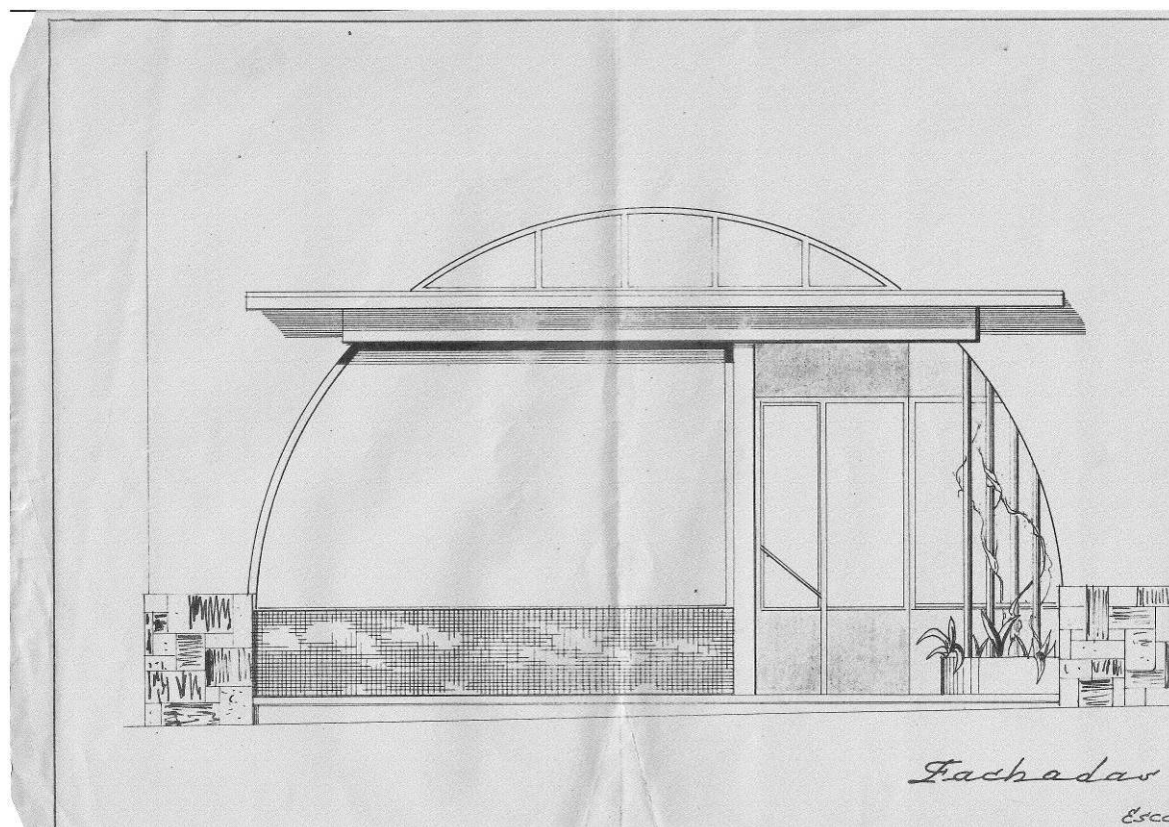















































Ajuntament d'Amposta

Rehabilitació integral del Mercat Municipal - Fase 1
Coberta principal i lluerna

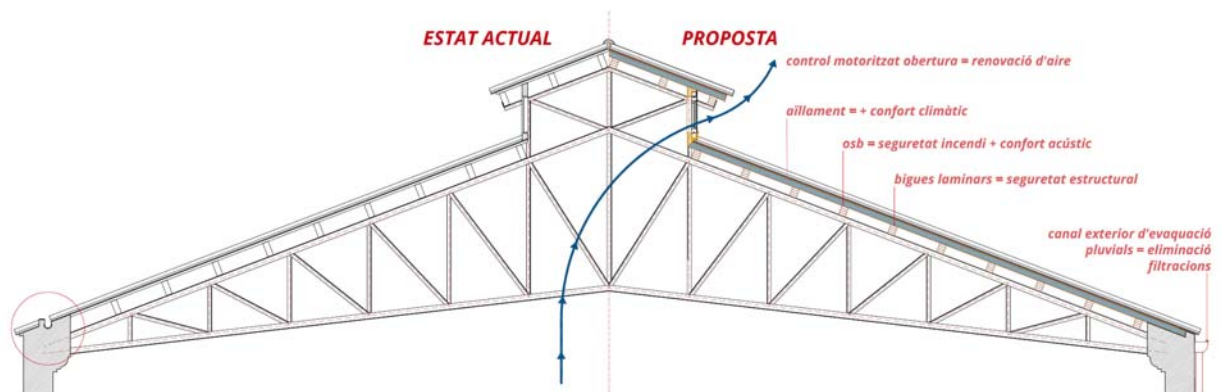


Memoria constructiva-fase 1

MC Descripció constructiva de les obres de rehabilitació de la coberta principal i lluerna del Mercat - FASE 1

Tot seguit s'exposa els treballs que formen part de la primera fase de la consolidació dels elements constructius principals de l'edifici del Mercat Municipal, tenint en compte que amb anterioritat a l'execució d'aquesta fase es portarà a terme el tractament inicial antitèrmits.

D'altra banda aquestes obres de consolidació, comporten unes millores que van més enllà de la seguretat estructural, ja que hi ha una voluntat de millorar qualitativament les prestacions de l'equipament, les quals actualment són molt precàries.



Aquestes millores, que van des de la incorporació d'aïllament tèrmic en els components dels nous envolvents, motorització i control remot dels nous paraments practicables, incorporació de llunes amb cambra d'aire en els vitralls i dotació de condicions d'accessibilitat a l'edifici per garantir l'autonomia, la igualtat i la no-discriminació de les persones amb discapacitat o altres dificultats.

Tot seguit s'exposa la memòria constructiva on es detallen els treballs per dur a terme les obres de:

1 Consolidació integral dels elements constructius Fase 1

Coberta lluerna, nivell 1
Coberta principal, nivell 2
Paraments vertical lluerna
Serveis adaptats
Paraments verticals façana principal




MC_00. Treballs Previs

Construccions i instal·lacions temporals

Previ a l'inici de les obres es procedirà a instal·lar un sistema de bastida interior la qual permeti donar continuïtat a l'activitat del mercat, gracies a una plataforma situada a 13 metres d'altura suportada per entramats de perfil metàl·lic i protegida amb làmines de pvc, per tal de que cap material provinent de l'enderroc i de la futura construcció arribi a la zona comercial i a més faciliti les tasques d'execució.

Previ a la instal·lació de la bastida, es procedirà a retirar els ventiladors existents i es traslladaran al magatzem municipal per posterior reutilització i es modificarà la col·locació de l'enllumenat d'emergència per donar continuïtat a l'activitat.



La red de protecció existent, instal·lada al tirant inferior de les encavallades, no es retirarà fins que no s'hagin acabat els treballs d'enderroc i d'instal·lació del panell sandwich.





Enderrocs

Al tractar-se d'obres de canvi de coberta, en un edifici existent i on es continuarà el seu funcionament, l'enderroc es dividirà en fases, avançant per crugies, tal com s'exposa a la memòria d'execució, per tal de minimitzar i controlar els possibles efectes de les pluges.

Les operacions d'enderroc es realitzaran manualment i principalment són:

1. Desmuntatge manual de teules i aplec d'aquestes per posterior reutilització.
2. Enderroc manual de la solera ceràmica i de les llatges de fusta.
3. Desmuntatge manual de les bigues de fusta, selecció de les que es trobin en bon estat (previ diagnòstic) per posterior reutilització en les següents fases de rehabilitació de les cobertes del mercat, les bigues en bon estat es traslladaran al magatzem de Serveis municipals.
4. Arrencada manual dels canalons longitudinals de recollida de pluvials.
5. Enderroc manual de les parets de tancament de 10cm de gruix de la zona de lluerna.

Un cop iniciat la reconstrucció de les primeres crugies, just quan s'hagi arribat a la part de cobriment del panell amb les plaques impermeables, es podrà continuar amb l'enderroc de les següents crugies, i així successivament.

MC_01. Sustentació de l'edifici i adequació del terreny

No procedeix, ja que no es canvien les condicions de fonamentació existent, ni hi ha variació de càrregues i/o empentes.

MC_02. Sistema estructural

El sistema estructural que es veu afectat pels treballs de rehabilitació que es detallen, recau en el sistema de construcció de la coberta. Per tal d'arribar a la solució proposada de projecte, de canvi de coberta, s'han tingut en compte les patologies constructives i funcionals de la coberta i de l'edifici en general, per tal d'arribar a una solució constructiva que en ella mateixa, doni compliment als requeriments de seguretat i resposta a les premisses de projecte de millora en els temes abans exposats i, a més, que sigui ràpida d'executar.

Ànàlisi de càrregues actual i proposada

Solera ceràmica, sense revestir: 0.5kN/m²

Panell Sandwich: 0.244kN/m²

Enllatat: 0.015kN/m²

Panell impermeable amb ona: 0.03kN/m²

Teula àrab: 0.5kN/m²

Teula àrab: 0.5kN/m²

Total de càrrega permanent actual: **1.015kN/m²**

Total de càrrega permanent proposada: **0.774kN/m²**

Com es pot veure amb la solució constructiva que es proposa es produeix una reducció de la càrrega permanent de 0.24kN/m² de la coberta, amb lo que no es preveu la necessitat de reforçar les encavallades metàl·liques, ara bé, en cas de necessitat de canviar algun perfil d'acer de l'encavallada, per mal estat, es procedirà a realitzar el dimensionat segons les especificacions pel dimensionat estructural d'edificis de nova construcció.



En general l'actual normativa d'edificació no contempla específicament el cas de la rehabilitació estructural i per tant s'hauran de tenir en compte consideracions específiques en cada cas, tant pel que fa a l'ús i comportament anterior, grau de conservació, patologies, etc de l'edifici existent com pel que fa als objectius previstos (ús, període de servei, exigències, optimització econòmica, etc).

Estructura de fusta

Descripció i característiques:

D'acord amb les patologies exposades a la memòria descriptiva i l'anàlisi qualitatiu i quantitatiu per escollir la solució d'aquestes, es proposa, entre d'altres la substitució de la totalitat de les bigues existents per bigues de fusta laminada.

Les noves bigues han de complir amb les característiques següents:

- Pendent coberta: 35%
- Llum entre recolzaments: 3,40m
- Intereix: 0,90m
- Resistència al foc: 30' (d'acord amb DB SI6-2, coberta lleugera no prevista per evacuació)
- Classe de Servei: I interior protegit de la intempèrie
- Classe d'ús: classe G1, coberta inclinada accessible només per a manteniment i conservació
- Protecció mínima davant agent biòtics: NP2 (d'acord amb DB SE-M, coberta amb làmina impermeable).

D'acord amb el càlculs i característiques mínimes a complir, les noves bigues són:

- Biga laminada encolada d'abet
- Classe resistent GL24h
- Secció 100x160mm
- Tractament de la fusta a autoclau amb dissolvent orgànic amb una protecció mínima NP3 , Classe de risc III.

Dimensionat i justificació de la seguretat estructural:

S'annexen els càlculs del predimensionat i justificació de les bigues. En cas que es produeixi algun canvi en les característiques a complir d'aquestes, durant l'execució de l'obra, es procedirà a realitzarà el recàlcul.

Posada en obra:

Fixació de les bigues de fusta a les encavallades metàl·liques mitjançant escaires d'acer galvanitzat.

MC_03. Sistemes envoltent i acabats exteriors

Descripció general de les solucions adoptades:

Complementa el punt 4 de la memòria descriptiva, on es descriuen els treball de canvi de coberta i de paraments verticals de la lluernà, tant fixes com practicables.

Els elements estructurals (murs, parets de càrrega, forjats, etc.) que es defineixen al sistema estructural es consideren com una capa en el conjunt del tancament a efectes de la solució constructiva i de compatibilitat amb les altres capes i la posada en obra.

Requisits i prestacions:

Les solucions que tot seguit s'exposen ,tot i donar resposta a un projecte de rehabilitació, tindran les prestacions necessàries per satisfer les exigències en matèria de salubritat, protecció contra el soroll, limitació de la demanda energètica, seguretat contra incendi, seguretat de utilització, seguretat estructural i que s'apliquen a cada solució constructiva en aquest apartat.



Les solucions seran compatibles amb la resta de sistemes i subsistemes de l'edifici: estructura, compartimentació interior, instal·lacions (ventilacions, climatització, captadors solars, etc.).

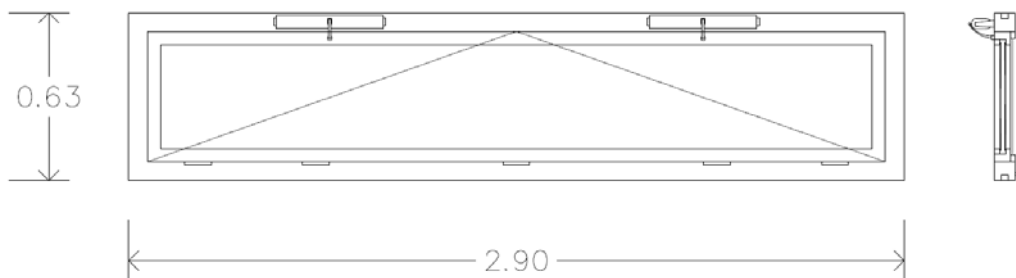
Façanes

Relació i descripció general de les solucions que componen la façana del cos de la lluerna. La proposta es resumeix en la substitució dels paraments verticals fixes de la lluerna, envans i làmeles de fusta, per paraments fixes i practicables d'alumini i vidre.

Descripció, composició i característiques de les obertures:

Codi FP.01	Finestra practicable batent horitzontal situat al parament vertical de la lluerna
-----------------------------	---

Tipus de obertura	Finestra practicables batent	
Característiques mínimes de la fusteria	Dimensions (totes les dimensions es comprovaran a l'obra)	2.90m x 0.63m
	Material i color	Alumini lacat color blanc
	Classificació de permeabilitat a l'aire	classe 4
	Classificació de la resistència al vent	classe C5
	Trencament de pont tèrmic	Sí
	Transmitància U mínima (w/m²K)	1,3 W/m²K (< 5,7 W/m²K buits DB-HE)
Envidrament	Composició	Doble amb cambra d'aire i una lluna baixa emissivitat
	Gruix i característiques dels vidres i de la cambra d'aire si en té	Lluna amb vidre laminars 3+3 amb butiral de baixa emissivitat, 16mm de cambra d'aire i lluna amb vidre laminars 3+3 amb butiral
Protecció solar	Finestra reclusa	
Automatismes	2 motors per obertura tipus L35 SINCRO2 o equivalent, amb radiocontrol i 9 regulacions de carrera amb cadena Comandament a distància Telis 1 SOMFY o equivalent.	
Altres	Mosquitera fixa de tela d'acer inoxidable amb bastiment d'alumini lacat	





Codi FF.01	Finestra practicable batent horitzontal situat al parament vertical de la lluerna
-----------------------------	---

Tipus de obertura	Finestra fixa	
Característiques mínimes de la fusteria	Dimensions (totes les dimensions es comprovaran a l'obra)	2.90m x 0.63m
	Material i color	Alumini lacat color blanc
	Classificació de permeabilitat a l'aire	classe 4
	Classificació de la resistència al vent	classe C5
	Trencament de pont tèrmic	Sí
	Transmitància U mínima (w/m²K)	1,3 W/m²K (< 5,7 W/m²K buits DB-HE)
Envidrament	Composició	Doble amb cambra d'aire i una lluna baixa emissivitat
	Gruix i característiques dels vidres i de la cambra d'aire si en té	Lluna amb vidre laminars 3+3 amb butiral de baixa emissivitat, 16mm de cambra d'aire i lluna amb vidre laminars 3+3 amb butiral
Protecció solar	Finestra reculada	

Posada en obra, consideracions del replanteig i compatibilitat amb altres elements:

Un cop enderrocats els murs de tancament existents de la lluerna, s'instal·laran uns elements metàl·lics, que alhora que serveixen com a arriostament superior de les encavallades, serveixen de premarc de la fusteria, facilitant la instal·lació d'aquesta.

Aquests elements metàl·lics estan formats per tub estructural d'acer de dimensions 80x80x5mm, es fabricaran a taller i es connectaran a l'estructura existent mecànicament amb peces d'anclatge especials.

Les dimensions d'aquesta subestructura metàl·lica es comprovaran a l'obra, ja que la llum de les crugies no són iguals entre elles.

Els espais entre obertures (entre 45 i 50cm) es cobrirà amb una tipologia de façana ventilada, formada per un full exterior de panell laminat d'alta pressió tipus Trespa o equivalent, aïllament interior de llana de roca i 60mm de gruix i acabat interior de panell OSB igual a l'acabat del panell sandwich de coberta.



Per a la formació de façana ventilada es requerirà la instal·lació d'una subestructura d'acer galvanitzat, col·locada mecànicament sobre subestructura tubular.

Cobertes

La solució de coberta, tant de la coberta principal, com la coberta del cos de la lluerna, ha de complir amb les característiques següents:

Pendent: 35% (> 32% de la pendent mínima d'acord DB-HS1)

Composició de capes

Descripció	Gruix mm	Característiques dels materials
Capa 1_panell formació de pendent i suport capes impermeabilitzants	(19+80+10)	<u>Panell sandwich Teznocuber o equivalent (material núm. 10)</u> Absorció acústica mínima: 32,7dba (tot i que no es d'aplicació el DB-HR) Transmitància tèrmica mínima: 0.35W/m²C Panell sandwich format per: Cara vista interior: Osb decorat i ignífugat, color blanc, de 10mm. Classe de reacció al foc mínima: Bs2,d0 (> Cs2,d0, d'acord amb DB SI, classe de reacció al foc dels elements constructius, per zones ocupables) Nucli: Polièstirè extruït de 80mm Cara exterior: aglomerat hidròfug de 19mm Fixació mecànica del panell sobre la biga de fusta.
Capa 2_sistema d'impermeabilització amb sistema de plaques	(34/38)	<u>Plaques conformades bituminoses Onduline bajo teja o equivalent (material núm. 11)</u> Fixació mecànica al panell. Secció: perfil ona per garantir la ventilació, amplada d'ona d'acord amb amplada de boca de teula.
Capa 3_capa acabat		<u>Teula àrab (material núm. 12)</u> Acabat amb teula àrab, format per teula canal nova i teula cobertora procedent de la recuperació de les teules existents en bon estat.

S'annexen càlculs de la transmitància tèrmica i mecànics del panell tipus proposat com a capa 1.

Posada en obra, consideracions del replanteig i compatibilitat amb altres elements:

Un cop s'hagi procedit a instal·lar les noves bigues de fusta laminada, es podrà iniciar la formació del nou paquet de coberta amb la instal·lació del panell sandwich amb cargols autorroscants de mètrica 6mm de diàmetre i amb una penetració mínima de 40mm.

Previ la col·locació de la placa impermeabilitzant, es procedirà a instal·lar els canalons de recollida de pluvials (material núm. 19).

La impermeabilització del panell es farà per mitjà de les plaques bituminoses amb perfil en forma d'ona, les quals, a més de permetre la ventilació continuada del panell sandwich, permet col·locar les teules àrabs de forma ràpida i precisa.



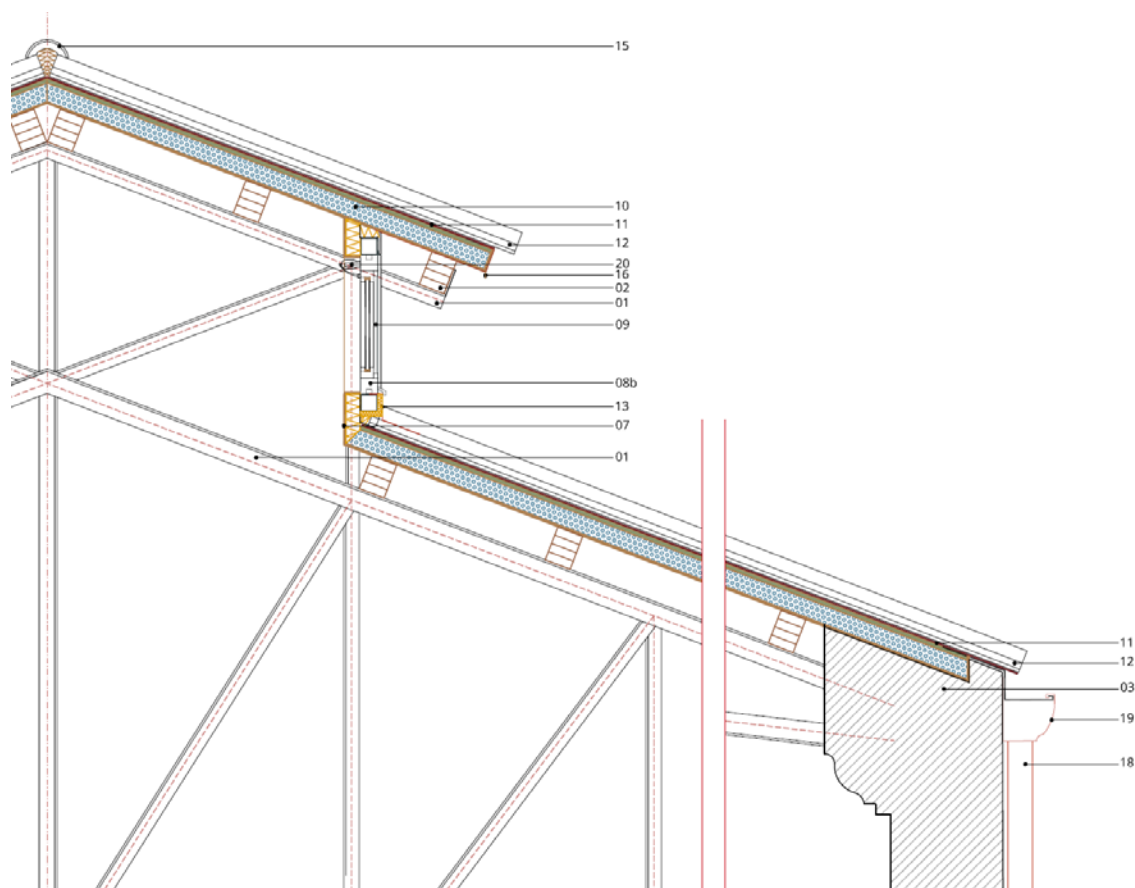
Un cop es disposi de les plaques bituminoses subjectes, es procedirà a la formació de teulada, amb teules canal noves, per garantir l'evacuació de les aigües i amb teula cobertora reutilitzada. La fixació de les teules a les plaques es farà amb material adhesiu i elàstic.

La trobada de la teulada amb els paraments verticals de les façanes principals es solucionarà de forma clàssica, amb minvell de rajola ceràmica encastat, la trobada amb els paraments verticals de la lluerna es realitzarà amb minvell de planxa de coure (material núm. 14).

El ràfec de la coberta de la lluerna s'acabarà amb planxa de coure, per tal de protegir la part de panell sandwich que queda a l'exterior (material núm. 16).

La recollida d'aigües pluvials de la coberta es realitzarà per mitjà de canaló de coure, situat just a la part inferior del ràfec de la coberta.

El carener de la coberta serà ceràmic, de teula àrab, de color envellit i permetrà la ventilació del paquet constructiu de coberta de la part de la lluerna.



**MC_04. Evacuació d'aigües**

La nova xarxa d'evacuació d'aigües pluvials de les cobertes a rehabilitar, han de complir amb les característiques següents:

Intensitat pluviomètrica	
ISOHIETA 70	150 MM/H
ZONA B	

$f = 150/100 = 1,5$

Les característiques i número de buneres venen donades per:

La superfície total de la coberta és de 1.051,60 m², com és a dos vessants a cada canaló li corresponen 525 m².

D'acord amb la taula 4.6 del DB-HS 1 el nombre de buneres serà de **4** unitats per vessant.

Tabla 4.6 Número de sumideros en función de la superficie de cubierta	
Superficie de cubierta en proyección horizontal (m2)	Número de sumideros
$S < 100$	2
$100 \leq S < 200$	3
$200 \leq S < 500$	4
$S > 500$	1 cada 150 m2

Les característiques del canaló venen donades per:

El diàmetre nominal del canaló de recollida d'aigües pluvials per a una intensitat pluviomètrica de 100 mm/h s'obté a la taula 4.7 en funció de la pendent i superfície a la que dona servei.

Per a cada bunera li correspon una superfície de 131,25 m², i si se li aplica el coeficient corrector per al règim pluviomètric, equival a 196,87 m².

Com la pendent del canaló és pràcticament plana, s'ha considerat la pendent del 0.5%.

Tabla 4.7 Diámetro del canalón para un régimen pluviométrico de 100 mm/h				
Máxima superficie de cubierta en proyección horizontal (m2)				
Pendiente del canalón (mm)		Diámetro nominal del canalón		
0.5 %	1 %	2 %	4 %	
35	45	65	95	100
60	80	115	165	125
90	125	175	255	150
185	260	370	520	200
335	475	670	930	250

El canaló no serà semicircular i per tant s'ha buscat la secció equivalent al semicercle del canaló de 250 i s'ha incrementat el 10%. Amb aquests càlculs surt una superfície de **0,065 m²**. El canaló pot ser de 0,25 x 0,25 ò 0,30x0,21 m.

Les característiques dels baixants d'evacuació del canaló venen donades per:

La superfície de cada baixant tenint en compte el increment pel índex pluviomètric és de **196,87m²**.



Tabla 4.9 Diámetro de los *colectores* de *aguas pluviales* para un régimen pluviométrico de 100 mm/h

Superficie proyectada (m2)			Diámetro nominal del colector
1 %	2 %	4 %	
125	178	253	90
229	323	458	110
310	440	620	125
614	862	1.228	160
1.070	1.510	2.140	200
1.920	2.710	3.850	250
2.016	4.589	6.500	315

Tant el canaló de recollida com els 4 baixants seran de coure i en el seu tram final tindran una protecció decorativa de fosa.

D'altra banda es preveu la connexió dels baixants, per mitjà d'arqueta i tub de pvc a l'actual red de pluvials existent a la plaça, pel que fa als baixants situats a la façana principal i a la futura red de pluvials del carrer Tarragona (en breu s'iniciaran les obres), pel que fa als baixants situats a la façana del carrer Tarragona.



Annex càlcul bigues de fusta + Justificació reacció al foc





Projecte : Mercat Municipal Amposta
Estructura : Corretja

Datos Generales

Numero de nudos 2
Numero de barras 1
Numero de hipótesis de carga 6
Numero de combinación de hipótesis 9
Material GL24h
Se incluye el peso propio de la estructura SI
Método de cálculo Madera por combinaciones primer orden

Projecte : Mercat Municipal Amposta
Estructura : Corretja

NUDOS. Coordenadas en metros.

Numero	Coord. X	Coord. Y	Coord. Z	Coacción
1	0,00	0,00	0,00	Rotula. Aconsejada para barras paralelas
2	3,40	0,00	0,00	Rotula. Aconsejada para barras paralelas

Hipótesis de carga

Núm	Descripción	Categoría	Duración
1	Permanente	Permanente	Permanente (>10 años)
2	Mantenimiento	Categoría G. Cubiertas accesibles para mantenimiento	Corta (< 1 semana)
3	Nieve	Nieve. Altitud < 1.000 m sobre el nivel del mar	Corta (< 1 semana)
4	Viento Presión Transversal (F)	Viento. Cargas en edificación	Corta (< 1 semana)
5	Viento Succión Axial (F)	Viento. Cargas en edificación	Corta (< 1 semana)
6	Carga puntual mantenimiento	Categoría G. Cubiertas accesibles para mantenimiento	Corta (< 1 semana)

Para el peso propio de las piezas de madera se ha empleado la densidad atribuida en la clase resistente correspondiente



Projecte : Mercat Municipal Ampostà

Estructura : Corretja

BARRAS.

Barra	Tabla	Tamaño	Material
1	Sección rectangular	100 x 160	Material menú

Projecte : Mercat Municipal Ampostà

Estructura : Corretja

BARRAS.

Barra	Nudo i	Nudo j	Clase	Lep	Lept	Grupo	Beta	Articulación
1	1	2	Viga	0,00	0,00	0	-21,00	Sin enlaces articulados



Projecte : Mercat Municipal Amposta
Estructura : Corretja

Projecte : Mercat Municipal Amposta
Estructura : Corretja
CARGAS EN BARRAS.
(kN y mKN)

Hip.	Barra	Tipo	Ejes	Carga X	Carga Y	Carga Z	Dist.(m.)	L-Applic.(m)
1	1	Uniforme p.p.	Generales	0,000	-0,069	0,000	0,00	0,00
1	1	Uniforme	Generales	0,000	-0,720	0,000	0,00	0,00
2	1	Uniforme	Generales	0,000	-0,315	0,000	0,00	0,00
3	1	Uniforme	Generales	0,000	-0,351	0,000	0,00	0,00
4	1	Uniforme	Generales	0,000	-0,290	-0,100	0,00	0,00
5	1	Uniforme	Generales	0,000	1,025	0,393	0,00	0,00
6	1	Puntual	Generales	0,000	-1,000	0,000	1,70	0,00

p.p. : Son las cargas debidas al peso propio generadas internamente por el programa.

COMBINACION DE HIPOTESIS.

COMBINACION	1	2	3	4	5	6
1	1,35					
2	1,35	1,50				
3	1,35		1,50			
4	1,35			1,50		
5	0,80				1,50	
6	1,35	1,50	0,75	0,90		
7	1,35		1,50	0,90		
8	1,35		0,75	1,50		
9	1,35					1,50



Projecto : Mercat Municipal / Amposta									
Estructura : Correja									
DESPLAZAMIENTOS DE LOS NUDOS. (mm , 100 x rad.)									
Nudo : 1									
Clase	Combinación	Desp. X	Desp. Y	Desp. Z	Giro X	Giro Y	Giro Z		
Cálculo	1	0,00	0,00	0,00	0,00	-0,23	-0,53		
Integridad		0,00	0,00	0,00	0,00	-0,10	-0,24		
Confort		0,00	0,00	0,00	0,00	0,00	0,00		
Apariencia		0,00	0,00	0,00	0,00	-0,27	-0,63		
Cálculo	2	0,00	0,00	0,00	0,00	-0,33	-0,77		
Integridad		0,00	0,00	0,00	0,00	-0,17	-0,39		
Confort		0,00	0,00	0,00	0,00	-0,07	-0,16		
Apariencia		0,00	0,00	0,00	0,00	-0,27	-0,63		
Cálculo	3	0,00	0,00	0,00	0,00	-0,35	-0,80		
Integridad		0,00	0,00	0,00	0,00	-0,18	-0,41		
Confort		0,00	0,00	0,00	0,00	-0,08	-0,18		
Apariencia		0,00	0,00	0,00	0,00	-0,27	-0,63		
Cálculo	4	0,00	0,00	0,00	0,00	-0,17	-0,70		
Integridad		0,00	0,00	0,00	0,00	-0,06	-0,35		
Confort		0,00	0,00	0,00	0,00	0,04	-0,11		
Apariencia		0,00	0,00	0,00	0,00	-0,27	-0,63		
Cálculo	5	0,00	0,00	0,00	0,00	-0,38	0,33		
Integridad		0,00	0,00	0,00	0,00	-0,27	0,19		
Confort		0,00	0,00	0,00	0,00	-0,16	0,43		
Apariencia		0,00	0,00	0,00	0,00	-0,27	-0,63		
Cálculo	6	0,00	0,00	0,00	0,00	-0,35	-1,00		
Integridad		0,00	0,00	0,00	0,00	-0,18	-0,55		
Confort		0,00	0,00	0,00	0,00	-0,10	-0,44		
Apariencia		0,00	0,00	0,00	0,00	-0,27	-0,63		
Cálculo	7	0,00	0,00	0,00	0,00	-0,31	-0,89		
Integridad		0,00	0,00	0,00	0,00	-0,15	-0,48		
Confort		0,00	0,00	0,00	0,00	-0,03	-0,28		
Apariencia		0,00	0,00	0,00	0,00	-0,27	-0,63		
Cálculo	8	0,00	0,00	0,00	0,00	-0,23	-0,83		
Integridad		0,00	0,00	0,00	0,00	-0,10	-0,43		
Confort		0,00	0,00	0,00	0,00	-0,03	-0,28		
Apariencia		0,00	0,00	0,00	0,00	-0,27	-0,63		
Cálculo	9	0,00	0,00	0,00	0,00	-0,38	-0,86		

Projecto : Mercat Municipal / Amposta									
Estructura : Correja									
DESPLAZAMIENTOS DE LOS NUDOS. (mm , 100 x rad.)									
Nudo : 2									
Clase	Combinación	Desp. X	Desp. Y	Desp. Z	Giro X	Giro Y	Giro Z		
Cálculo	1	0,00	0,00	0,00	0,00	0,00	0,23		0,53
Integridad		0,00	0,00	0,00	0,00	0,10	0,24		0,24
Confort		0,00	0,00	0,00	0,00	0,00	0,00		0,00
Apariencia		0,00	0,00	0,00	0,00	0,27	0,63		0,63
Cálculo	2	0,00	0,00	0,00	0,00	0,33	0,77		0,77
Integridad		0,00	0,00	0,00	0,00	0,17	0,39		0,39
Confort		0,00	0,00	0,00	0,00	0,07	0,16		0,16
Apariencia		0,00	0,00	0,00	0,00	0,27	0,63		0,63
Cálculo	3	0,00	0,00	0,00	0,00	0,35	0,80		0,80
Integridad		0,00	0,00	0,00	0,00	0,18	0,41		0,41
Confort		0,00	0,00	0,00	0,00	0,08	0,18		0,18
Apariencia		0,00	0,00	0,00	0,00	0,27	0,63		0,63
Cálculo	4	0,00	0,00	0,00	0,00	0,17	0,70		0,70
Integridad		0,00	0,00	0,00	0,00	0,06	0,35		0,35
Confort		0,00	0,00	0,00	0,00	-0,04	0,11		0,11
Apariencia		0,00	0,00	0,00	0,00	0,27	0,63		0,63
Cálculo	5	0,00	0,00	0,00	0,00	0,38	0,93		0,93
Integridad		0,00	0,00	0,00	0,00	0,27	0,70		0,70
Confort		0,00	0,00	0,00	0,00	0,16	0,43		0,43
Apariencia		0,00	0,00	0,00	0,00	0,27	0,63		0,63
Cálculo	6	0,00	0,00	0,00	0,00	0,35	0,93		0,93
Integridad		0,00	0,00	0,00	0,00	0,18	0,41		0,41
Confort		0,00	0,00	0,00	0,00	0,07	0,16		0,16
Apariencia		0,00	0,00	0,00	0,00	0,27	0,63		0,63
Cálculo	7	0,00	0,00	0,00	0,00	0,31	0,89		0,89
Integridad		0,00	0,00	0,00	0,00	0,15	0,48		0,48
Confort		0,00	0,00	0,00	0,00	0,03	0,28		0,28
Apariencia		0,00	0,00	0,00	0,00	0,27	0,63		0,63
Cálculo	8	0,00	0,00	0,00	0,00	0,38	0,93		0,93



Proyecto : Mercat Municipal Amposta

Estructura : Correja

DESPLAZAMIENTOS DE LOS NUDOS.

	(mm , 100 x rad.)								
Integridad	0,00	0,00	0,00	0,00	0,00	0,10	0,43		
Confort	0,00	0,00	0,00	0,00	0,00	0,03	0,28		
Apariencia	0,00	0,00	0,00	0,00	0,00	0,27	0,63		
Calculo	0,00	0,00	0,00	0,00	0,00	0,38	0,86		
Integridad	0,00	0,00	0,00	0,00	0,00	0,20	0,46		
Confort	0,00	0,00	0,00	0,00	0,00	0,10	0,22		
Apariencia	0,00	0,00	0,00	0,00	0,00	0,27	0,63		

Calculo : Incluye los desplazamientos asociados a las combinaciones de calculo aplicando los coeficientes de ponderación que figuran en el cuadro de combinaciones (coeficientes : 1,35, 1,50, ...). Estos resultados corresponden al análisis realizado : Primer o segundo orden.

Integridad : (Según CTE), corresponde a los desplazamientos que afectan a los datos de los elementos constructivos. Se realiza el calculo siempre en primer orden con los coeficientes de simultaneidad de la norma en la combinación característica (coeficientes : 1, 0,7, 0,6, ...). Afectados por la influencia de la deformación diferida. Considerando sólo las deformaciones que se producen después de la puesta en obra del elemento.

Apariencia : (Según CTE), afecta a la apariencia de la obra. Se realiza el calculo siempre en primer orden con los coeficientes de simultaneidad de la norma en la combinación casi permanente. (coeficientes : 1, 0,3, 0, ...). Afectados por la influencia de la deformación diferida.

Confort : (Según CTE), ligada a reducir el efecto de las vibraciones. Para su calculo se tiene en cuenta las componentes instantáneas de las cargas variables en la combinación característica.

Proyecto : Mercat Municipal Amposta

Estructura : Correja

REACCIONES EN LOS APOYOS.

		(kN y mkN)								
		Reacc. X	Reacc. Y	Reacc. Z	Mom. X	Mom. Y	Mom. Z			
Nudo : 1										
Combinación		Reacc. X	Reacc. Y	Reacc. Z	Mom. X	Mom. Y	Mom. Z			
1		0,000	1,811	0,000	0,000	0,000	0,000			
2		0,000	2,615	0,000	0,000	0,000	0,000			
3		0,000	2,706	0,000	0,000	0,000	0,000			
4		0,000	2,474	0,255	0,000	0,000	0,000			
5		0,000	-1,540	-1,002	0,000	0,000	0,000			
6		0,000	3,460	0,153	0,000	0,000	0,000			
7		0,000	3,104	0,153	0,000	0,000	0,000			
8		0,000	2,922	0,255	0,000	0,000	0,000			
9		0,000	2,561	0,000	0,000	0,000	0,000			
Nudo : 2										
Combinación		Reacc. X	Reacc. Y	Reacc. Z	Mom. X	Mom. Y	Mom. Z			
1		0,000	1,811	0,000	0,000	0,000	0,000			
2		0,000	2,615	0,000	0,000	0,000	0,000			
3		0,000	2,706	0,000	0,000	0,000	0,000			
4		0,000	2,474	0,255	0,000	0,000	0,000			
5		0,000	-1,540	-1,002	0,000	0,000	0,000			
6		0,000	3,460	0,153	0,000	0,000	0,000			
7		0,000	3,104	0,153	0,000	0,000	0,000			
8		0,000	2,922	0,255	0,000	0,000	0,000			
9		0,000	2,561	0,000	0,000	0,000	0,000			



Projecte : Mercat Municipal Amposta
Estructura : Corretja
COMPROBACION DE BARRAS.

Barra : 1

Secció nominal : 100 x 160 mm

Material : GL24h

Ecs. 6.17-18 y 6.34-35 DB-SE-M

$k(6) = (0/ 16000) / 17,28 + (2792127/ 426667) / 19,01 + 0,7 \times (932494/ 266667) / 19,01 = 0,473/1$

Secció : 10 / 20 Flotón

Ecs. 6.12 DB-SE-M Comprobación cortante para el eje principal 'y-y' de la barra

$k(6) = 1,5 \times 3463 / (16000 \times 0,67) / 2,52 = 0,192 / 1$

Secció : 0 / 20

Flacha vano

Flacha vano associada a la integritat en combinació característica (6): 6,1 mm adm. $= (300 = 11,3$ mm

Flacha vano associada al confort en combinació característica (5): 4,8 mm adm. $= (300 = 11,3$ mm.

Flacha vano associada a la aparència en combinació casi permanente (1): 7,3 mm adm. $= (300 = 11,3$ mm.

Aprovechamiento correspondiente al mayor índice de la barra : 48 %

Aprovechamiento por flacha de la barra : 64 %

$k(n)$: n representa la combinación de hipótesis que provoca el mayor índice

Las ecuaciones 6.17-18 del DB-SE-M hacen referencia a la comprobación a flexión y tracción axial combinadas.

Las ecuaciones 6.34-35 del DB-SE-M hacen referencia a la flexocompresión incluyendo el pandeo pero sin incluir el vuelco.

El artículo 10.3.3 de la norma DIN-1052 hace referencia a las fórmulas de comprobación de la flexocompresión incluyendo el pandeo combinado con el vuelco y también de la flexotracción con vuelco.

Las ecuaciones 6.19-20 del DB-SE-M hacen referencia a la flexión y compresión combinadas sin pandeo.

La ecuación 6.43 del DB-SE-M hace referencia a la comprobación del vuelco lateral en flexocompresión.

Si una barra tiene en un plano una estabilidad adimensional inferior a 0,2 no se realizan comprobaciones a pandeo respecto a dicho plano y por lo tanto no aparecerá dicha comprobación.

DB-SMM, 2009 (Aneji)

DIN 1052, 2008-12

Projecte : Mercat Municipal Amposta
Estructura : Corretja
RELACION DE BARRAS FUERA DE NORMA.

Todas las barras cumplen



Proyecto : Mercat Municipal Amposta

Estructura : Correfja

TODOS LOS DESPLAZAMIENTOS SOLICITADOS DE LOS NUDOS CUMPLEN.



Projecto : Mercat Municipal Amposta
Cálculo a fuego. Estructura : Correja

Datos Generales

Número de nudos 2
 Número de barras 1
 Número de hipótesis de carga 6
 Número de combinación de hipótesis 9
 Material GL24h
 Se incluye el peso propio de la estructura Si
 Método de cálculo Madera por combinaciones primer orden

Projecto : Mercat Municipal Amposta
Cálculo a fuego. Estructura : Correja

NUDOS. Coordenadas en metros.

Número	Coord. X	Coord. Y	Coord. Z	Coacción
1	0,00	0,00	0,00	Rótula. Aconsejada para barras paralelas
2	3,40	0,00	0,00	Rótula. Aconsejada para barras paralelas

Hipótesis de carga

Núm	Descripción	Categoría	Duración
1	Permanente	Permanente	Permanente (>10 años)
2	Mantenimiento	Categoría G: Cubiertas accesibles para mantenimiento	Corta (< 1 semana)
3	Nieve	Nieve : Altura < 1.000 m sobre el nivel del mar	Corta (< 1 semana)
4	Viento Presión Transversal (F)	Viento: Cargas en edificación	Corta (< 1 semana)
5	Viento Succión Axial (F)	Viento: Cargas en edificación	Corta (< 1 semana)
6	Carga puntual mantenimiento	Categoría G: Cubiertas accesibles para mantenimiento	Corta (< 1 semana)

Para el peso propio de las piezas de madera se ha empleado la densidad atribuida en la clase resistente correspondiente.



Projecto : Mercat Municipal Amposta
Cálculo a fuego. Estructura : Corretja
BARRAS.

Barra	Tabla	Tamaño	Material
1	Sección rectangular	100 x 150	Material menu

Projecto : Mercat Municipal Amposta
Cálculo a fuego. Estructura : Corretja
BARRAS.

(kN m / radian)								
Barra	Nudo i	Nudo j	Clase	Lep	Lept	Grupo	Beta	Articulación
1	1	2	Vga	0,00	0,00	0	-21,00	Sin enlaces articulados



Projecte : Mercat Municipal Amposta
Càlculo a fuego. Estructura : Corretja

CONDICIONES GENERALES A FUEGO
Tiempo de Estabilidad al fuego : 30 min.
Velocidad de carbonización : 0,7 mm/min.

CUADRO DE COMBINACION DE HIPOTESIS A FUEGO

VALOR COMBINACION	HIPOTESIS					
	1	2	3	4	5	6
1	1,00	0,00	0,00	0,00	0,00	0,00
2	1,00	0,00	0,00	0,00	0,00	0,00
3	1,00	0,00	0,20	0,00	0,00	0,00
4	1,00	0,00	0,00	0,50	0,00	0,00
5	1,00	0,00	0,00	0,00	0,50	0,00
6	1,00	0,00	0,00	0,00	0,00	0,00
7	1,00	0,00	0,20	0,00	0,00	0,00
8	1,00	0,00	0,00	0,50	0,00	0,00
9	1,00	0,00	0,00	0,00	0,00	0,00

Projecte : Mercat Municipal Amposta
Càlculo a fuego. Estructura : Corretja
CARGAS EN BARRAS.
(kN y mKN)

Hip.	Barra	Tipo	Ejes	Carga X	Carga Y	Carga Z	Dist.(m.)	L.Aplic.(m)
1	1	Uniforme p.p.	Generales	0,000	-0,069	0,000	0,00	0,00
1	1	Uniforme	Generales	0,000	-0,720	0,000	0,00	0,00
2	1	Uniforme	Generales	0,000	-0,315	0,000	0,00	0,00
3	1	Uniforme	Generales	0,000	-0,351	0,000	0,00	0,00
4	1	Uniforme	Generales	0,000	-0,260	-0,100	0,00	0,00
5	1	Uniforme	Generales	0,000	1,025	0,393	0,00	0,00
6	1	Puntual	Generales	0,000	-1,000	0,000	1,70	0,00

p.p. : Son las cargas debidas al peso propio generadas internamente por el programa.



Projecto : Mercat Municipal Amposta
Cálculo a fuego. Estructura : Correjía

VALORES DE CALCULO A FUEGO.

(kg/cm²)

Clase resistente	E _{resid}	E _s	f _{red}	f _{o2}	f _{o,d}	f _{r,d}
GL2.4h	11500	11040	27,6	27,6	22,06	4,02

ACLARACION A LOS VALORES DE CALCULO A FUEGO

Estos valores no incluyen los coeficientes de altura que si se tienen en cuenta en la comprobación de barras.
INFORMACION FLECHAS
Las flechas indicadas en los listados de barra se refieren a las secciones de las barras en situación de incendio.
En consecuencia son meramente orientativas

Projecto : Mercat Municipal Amposta
Cálculo a fuego. Estructura : Correjía
REACCIONES EN LOS APOYOS.

(kN y mKN)

Nudo : 1		Reacc. X	Reacc. Y	Reacc. Z	Mom. X	Mom. Y	Mom. Z
Combinación							
1		0,000	1,383	0,000	0,000	0,000	0,000
2		0,000	1,383	0,000	0,000	0,000	0,000
3		0,000	1,502	0,000	0,000	0,000	0,000
4		0,000	1,604	0,085	0,000	0,000	0,000
5		0,000	0,447	-0,334	0,000	0,000	0,000
6		0,000	1,383	0,000	0,000	0,000	0,000
7		0,000	1,502	0,000	0,000	0,000	0,000
8		0,000	1,604	0,085	0,000	0,000	0,000
9		0,000	1,383	0,000	0,000	0,000	0,000

Nudo : 2

Nudo : 2		Reacc. X	Reacc. Y	Reacc. Z	Mom. X	Mom. Y	Mom. Z
Combinación							
1		0,000	1,383	0,000	0,000	0,000	0,000
2		0,000	1,383	0,000	0,000	0,000	0,000
3		0,000	1,502	0,000	0,000	0,000	0,000
4		0,000	1,604	0,085	0,000	0,000	0,000
5		0,000	0,447	-0,334	0,000	0,000	0,000
6		0,000	1,383	0,000	0,000	0,000	0,000
7		0,000	1,502	0,000	0,000	0,000	0,000
8		0,000	1,604	0,085	0,000	0,000	0,000
9		0,000	1,383	0,000	0,000	0,000	0,000



Projecte : Mercat Municipal Amposta
Càlculo a fuego. Estructura : Correjia
RELACION DE BARRAS FUERA DE NORMA.

Todas las barras cumplen

Projecte : Mercat Municipal Amposta
Càlculo a fuego. Estructura : Correjia
COMPROBACION DE BARRAS.

Barra : 1

Sección nominal : 100 x 160 mm Sección resistente a fuego : 44 x 132 mm

Material : GL24h

Ecs. 6.17-18 y 6.34-35 DB-SE-M

$f(3) = (0,5808) / 27,6 + 0,7 \times (1192052 / 127776) / 30,36 + (457582 / 42592) / 30,36 = 0,569 / 1$

Sección : 10 / 20 **Flexión**

Ecs. 6.12 DB-SE-M Comprobación cortante para el eje principal 'y-y' de la barra

$f(4) = 1,5 \times 1606 / (5808 \times 0,67) / 4,03 = 0,153 / 1$

Sección : 0 / 20

Aprovechamiento correspondiente al mayor índice de la barra : 57 %

f(n) : n representa la combinación de hipótesis que provoca el mayor índice.
Las ecuaciones 6.17-18 del DB-SE-M hacen referencia a la comprobación a flexión y tracción axial combinadas.
Las ecuaciones 6.34-35 del DB-SE-M hacen referencia a la flexocompresión incluyendo el pandeo pero sin incluir el vuelco.
El artículo 10.3.3 de la norma DIN-1052 hace referencia a las fórmulas de comprobación de la flexocompresión incluyendo el pandeo combinado con el vuelco y también de la flexotracción con vuelco.
Las ecuaciones 6.19-20 del DB-SE-M hacen referencia a la flexión y compresión combinadas sin pandeo.
La ecuación 6.43 del DB-SE-M hace referencia a la comprobación del vuelco lateral en flexocompresión.
Si una barra tiene en un plano una esbeltez adimensional inferior a 0,2 no se realizan comprobaciones a pandeo respecto a dicho plano y por lo tanto no aparecerá dicha comprobación.

DB-SM-M_2009 (Abril)
DIN 1052: 2008-12

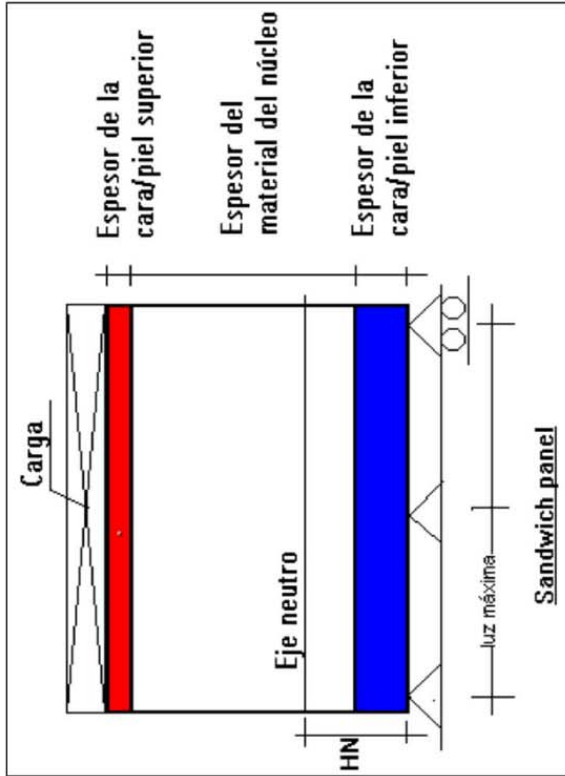


Annex càlculs mecànics + tèrmics panell sandwich

Cálculo de un panel sandwich

	Código
Cara superior	
Material	8 aglomerado, >13 mm
Espesor (mm)	19,00
Módulo E (N/mm2)	2.800
Resist. máx. a compr. (N/mm2)	3
Núcleo	
Material	3 Pol. Extruido
Espesor (mm)	80,0
Módulo G (N/mm2)	8,0
Módulo E (N/mm2)	12,0
Resist. máx. a cortante (N/mm2)	0,060
Cara inferior	
Material	24 OSB
Espesor (mm)	10,00
Módulo E (N/mm2)	3.500
Resist. máx. a tracc. (N/mm2)	3
Luz MAYOR entre apoyos (l)	920
Carga	250
Limitación de flecha	300

Momento máx.	0,3
Cortante máx.	1,4
HN=	61,87
I momento de inercia	59900974



Tensión en la cara sup.	Capacidad=	5%	tensión válida
Tensión en la cara inf.	Capacidad=	9%	tensión válida
Resistencia a cortante	Capacidad=	30%	tensión válida

Flecha	$f = \frac{\text{carga} \cdot l^4 + \text{carga} \cdot l^2}{185(EI^*I_{if} + Ebf^*I_{bf})}$	
f flecha	$0,05 + 0,30$	$=$
Flecha máx. (limitación)		$0,35$
	Piel	Núcleo
		$3,07$

Control de pandeos/abolladuras locales a compresión en pieles finas

Máx. tens. compr. permitida	$0,5 (EI^* + Ec^*Gc) \wedge 0,33$	$=$	Tensión local válida
			32,27

Nota: Los datos mostrados en esta ficha técnica son puramente indicativos sin valor contractual. Las características técnicas pueden variarse sin notificación previa en función de nuevos desarrollos y avances tecnológicos. Es responsabilidad del adquirente determinar si el producto TEZNOCUBER es el idóneo para la aplicación deseada, y deberá asegurarse de que el lugar y forma de empleo sean los adecuados conforme y de acuerdo con la normativa vigente.



MATERIAL DE ENSAYO:	<input checked="" type="checkbox"/> Panel	<input type="checkbox"/> LRHD	<input type="checkbox"/> LRLD	<input type="checkbox"/> EPS	<input checked="" type="checkbox"/> XPS		
CARACTERÍSTICAS MATERIAL:	Fabricante núcleo: Especificaciones núcleo: O.F. / LOTE: Fabricante tablero: Especificaciones tablero: O.F. / LOTE:						
DENOMINACION DEL ENSAYO:	Cálculo de la transmitancia térmica de un panel.						
CONDICIONES DE ENSAYO:	s/ UNE-EN 14509:2006.						
RESULTADOS S/ INFORME Nº:	VER HOJAS ANEXAS						
SÍNTESIS DE RESULTADOS:	<p><i>Transmitancia térmica del panel:</i></p> <table border="1"><tr><td>U</td><td>0,348 (W/m²K)</td></tr></table> <p><i>Resultado:</i></p> <p><input checked="" type="checkbox"/> APTO <input type="checkbox"/> NO APTO</p> <p>OBSERVACIONES:</p> <div style="border: 1px solid black; width: fit-content; margin-left: auto; margin-right: 0; padding: 5px;">Realizado por:</div>					U	0,348 (W/m²K)
U	0,348 (W/m²K)						
HOJA 1 DE 2	TEZNOCUBER						



1. Cálculo de la transmitancia térmica de un panel (U)

La transmitancia térmica lineal (ϕ) de las juntas para el cálculo de la transmitancia térmica U según la ecuación anterior se debe determinar según la norma europea EN ISO 10211-2 y darse por metro de longitud del panel. Alternativamente, el factor de contribución de la transmitancia térmica lineal (f_{junta}) de las juntas se debe obtener a partir de la tabla A.3 para caras de acero según el tipo genérico de junta (véanse las figs. A.17 a A.21) y usarse para determinar el valor de la transmitancia térmica U según la ecuación:

$$U = (1 / (R_{si} + t_{si}/\lambda_{si} + (d_c + \Delta e)/\lambda_{diseño} + t_{ne}/\lambda_{ne} + R_{se}))$$

Tabla correspondiente a la resistencia entre el aire y la superficie de contacto:

Resistencia (m ² K/W)	Dirección del flujo		
	Ascendente	Horizontal	Descendente
R _{si}	0,10	0,13	0,17
R _{se}	0,04	0,04	0,04

Conductividad térmica tablero aglomerado hidrófugo:

0,080

Conductividad térmica del núcleo:

0,033 (W/mK)

Conductividad térmica tablero osb:

0,140

Espesor tablero aglomerado:

0,019

Espesor del núcleo:

0,080 m

Espesor tablero cara vista:

0,010

dc 0,080

Tipo de uso del panel (CUBIERTA/PARED):

CUBIERTA

R_{si} 0,10 R_{se} 0,04

Espesor	Valor U (W/m ² K)
109 mm	0,348

Espesor	Valor R (M2k/W)
109 mm	2,873

Realizado por:

G. VELASCO



Ajuntament d'Amposta

Rehabilitació integral del Mercat Municipal - Fase 1
Coberta principal i lluernà



Memoria d'execució-fase 1

ME_01. Estudi de l'organització, desenvolupament de les obres i afectacions

L'obra de rehabilitació de la coberta, preveu una planificació i desenvolupament que faci compatible l'execució de l'obra amb l'activitat del mercat municipal, la qual ha de parar el temps mínim possible.

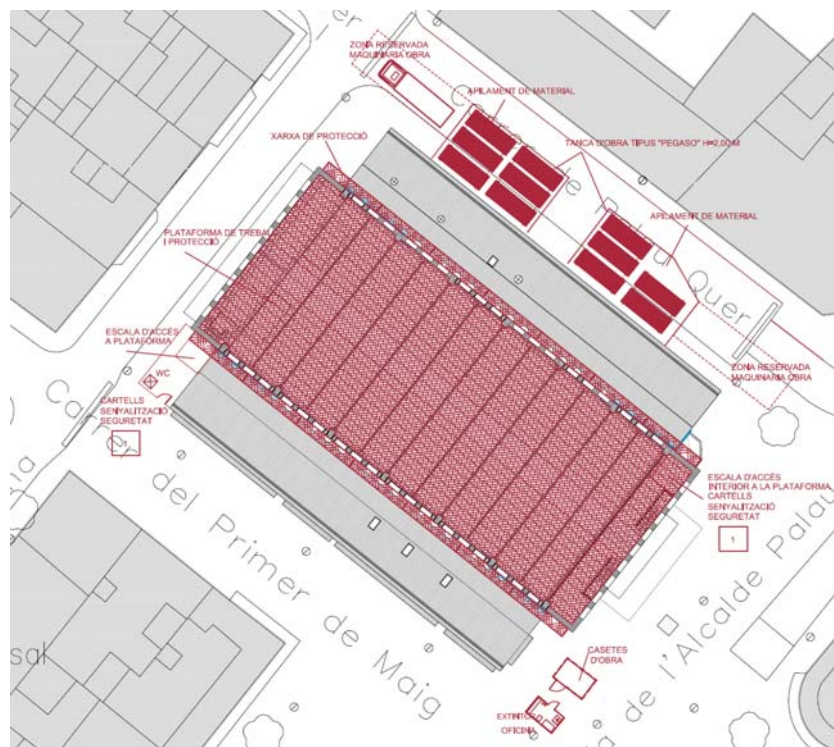
Aquesta, juntament amb una execució ràpida, són les premisses més importants, que marquen l'execució de l'obra de canvi de coberta.

El mercat municipal, està ubicat a una zona cèntrica del municipi, envoltat pel sud-est, d'una zona pavimentada amb plataforma única i prioritat invertida (carrer primer de Maig i avinguda Alcalde Palau), amb activitats de bar, comerços i el mercat setmanal exterior (dimarts) i per les façanes nord-oest, envoltat de carrers amb circulació de vehicles, carrer Palau i Quer i carrer Tarragona. Pel carrer Tarragona, a més d'un nivell prou alt de circulació, es situa la zona de càrrega i descàrrega del mercat i el carrer palau i Quer, amb menys circulació de vehicles, hi trobem situades la radio municipal i l'oficina de cultura i festes municipal (normalment tancada i amb obertura en dies puntuals, per venda d'entrades). A més a més en aquest carrer es realitza en dissabtes al matí, venta de fruites i verdures.

Analitzant, les afectacions possibles de l'obra, tant a l'interior de l'edifici, com al seu entorn i tenint en compte també, l'estudi de seguretat i salut, s'exposa:

La zona d'aplec de material i d'ubicació dels contenidors, es farà en les zones degudament tancades i senyalitzades del carrer Palau i Quer. En aquest carrer, es deixarà el carril de circulació actual, desplaçat cap la vorera de més al nord, eliminant totes les zones d'aparcament en filera.


D'altra banda, es buscarà un lloc alternatiu per a la venda de fruites i verdures dels dissabtes. En aquest cas, serà la Regidoria del Mercat, juntament amb la direcció facultativa qui escollirà la millor ubicació d'aquest abans de l'inici d'obra.





Pel que fa a l'entorn, a més de l'àmbit mencionat, es delimitarà un petit àmbit, al carrer Tarragona, sense afectació directa a cap activitat comercial, per tal d'ubicar el wx d'obra i la plataforma elevadora d'accés a coberta. Puntualment la plataforma elevadora es pot traslladar a altres extrems de la coberta, però mai permanentment, ja que a l'extrem nord de l carrer Tarragona, es troba l'accés a dues E.T., a l'extrem est de l'avinguda Alcalde Palau hi ha una activitat de bar, i a l'extrem sud, es distribuïran les casetes d'obra.

Pel que fa a l'interior de l'edificació, i tal com s'ha exposat a la memòria constructiva, s'instalarà, previ a l'inici de les obres, un sistema de bastida interior la qual permeti donar continuïtat a l'activitat del mercat, gracies a una plataforma situada a 13 metres d'altura suportada per entramats de perfil metàl·lics i protegida amb làmines de pvc, per tal de que cap material provinent de l'enderroc i de la futura construcció arribi a la zona comercial i a més faciliti les tasques d'execució.



La distribució dels elements constructius d'aquesta estructura serà consensuada amb la DF i l'encarregat del Mercat, amb aprovació dels plànols de muntatge previ instal·lació.

El seu muntatge tindrà una durada màxima de 7 dies, es mantindrà fins al final de les obres i el seu desmuntatge tindrà una durada màxima de 7 dies.

La plataforma interior tindrà un nucli d'accés vertical mínim, situat en els extrems de la nau principal.

Per garantir la seguretat dels usuaris del mercat, es faran revisions setmanals a l'estructura.

Tot i que els dissabtes l'empresa constructora no dugui a terme treball d'execució de l'obra, es requerirà la presència d'un responsable de l'empresa, per tal de garantir la seguretat requerida.

ME_02. Mesures mediambientals adoptades per a l'execució

Les mesures mediambientals que s'han adoptat per a la seva execució han de garantir:



Correcta gestió dels residus amb la utilització dels contenidors correctes, per a materials procedents de l'enderroc de l'encadellat ceràmic, llatges de fusta i envans ceràmics i bigues de fusta en mal estat.

Minimització dels residus d'enderrocs:

Reutilització de les teules en bon estat, per a la posterior reutilització com a teules cobertores.

Diagnosi de les bigues de fusta, per a la posterior reutilització de les que estiguin en bon estat com a elements estructurals de les fases següents de rehabilitació de les cobertes del mercat. Les bigues seleccionades per reutilitzar, seran traslladades al magatzem de Serveis Municipals.

L'empresa constructora, haurà d'informar diàriament a l'encarregat del mercat de les actuacions a realitzar cada dia, per prendre les mesures necessàries i que els usuaris del Mercat estiguin al corrent, mantenint un canal de comunicació.

ME_03. Termini d'execució

El termini d'execució de l'obra es d'un màxim de **5** mesos. Incloent en aquest termini el muntatge i desmuntatge de tots els elements d'implantació necessaris per executar-la: plataforma protecció interior, tancaments exteriors, casetes d'obra,... i totes aquelles obres de millora que l'adjudicatari hagi ofertat .

ME_04. Pla de treballs

Per tal de que l'empresa constructiva elaborari un Pla de treballs acurat cal tenir en compte:

- Caldrà fer compatible el desenvolupament de les obres amb l'activitat del Mercat.
- Caldrà executar les obres de millora ofertades paral·lelament, i com a mínim amb el percentatge de volum d'obra igual a la del projecte.
- Previ a l'inici de les obres es muntarà l'estructura de protecció interior.
- L'execució de l'obra es preveu per fases, partint de que l'enderroc màxim de coberta existent serà de 2 crugies.
- Un cop s'hagi procedit a l'enderroc de les cobertes actuals i l'enderroc dels paraments verticals de la lluernia, es procedeix a, sanejar l'estructura de les encavallades, per tot seguit instal·lar el nou suport de coberta (bigues laminades + panell sandwich) i per últim les plaques bituminoses, juntament amb els elements de suport dels canalons, ràfecs,..
- Un cop tenim les dues primeres crugies amb la nova capa impermeable col·locada, es pot procedir a l'enderroc de les dues crugies següents i la posterior formació del nou suport, fins a la capa impermeable.
- Paral·lelament a la formació del nou suport es podran iniciar els treballs de cobriment amb teula de les primeres crugies renovades.
- Els treballs de la resta de partides seguiran el mateix sentit constructiu.



Ajuntament d'Amposta

Rehabilitació integral del Mercat Municipal - Fase 1
Coberta principal i lluerns



Ajuntament d'Amposta

Rehabilitació integral del Mercat Municipal - Fase 1
Coberta principal i lluernà

01.04.01 GESTIÓ DE RESIDUS DE LA CONSTRUCCIÓ

ESTUDI DE GESTIÓ DE RESIDUS

Enderroc, Rehabilitació,

REAL DECRETO 105/2008 , Regulador de la producció i gestió de residus de construcció i enderroc
 DECRET 89/2010, Regulador de la producció i gestió de residus de la construcció, i enderroc

tipus
 quantitats
 codificació

DECRET 21/2006 Adopció de criteris ambientals i d'ecoeficiència als edificis

IDENTIFICACIÓ DE L'EDIFICI

Obra:	Rehabilitació de la coberta principal i lluern del Mercat Municipal		
Situació:	Avinguda Alcalde Palau entre Primer i Dos de Maig		
Municipi :	Amposta	Comarca :	Montsià

AVALUACIÓ I CARACTERÍSTIQUES DELS RESIDUS

Materials d'excavació (es considerin o no residus, mesurats sense esponjament)

Codificació residus LER	Pes	Volum
Ordre MAM/304/2002		
grava i sorra compacta	0,00	0,00
grava i sorra solta	0,00	0,00
argiles	0,00	0,00
terra vegetal	0,00	0,00
pedraplè	0,00	0,00
terres contaminades 170503	0,00	0,00
altres	0,00	0,00
totals d'excavació	0,00 t	0,00 m³

Destí de les terres i materials d'excavació

Els materials d'excavació que es reutilitzen a la mateixa obra o en una altra d'autoritzada, no es consideren residu sempre que el seu nou ús pugui ser acreditat. En una mateixa obra poden coexistir terres reutilitzades i terres portades a abocador	no es considera residu		és residu	
	reutilització		abocador	
	mateixa obra	altra obra	no	
	no	si	no	

Residus d'enderroc

Codificació residus LER	Pes/m ²	Pes	Volum aparent/m ²	Volum aparent
Ordre MAM/304/2002		(tones)	(m ³ /m ²)	(m ³)
obra de fàbrica 170102	0,542	11,668	0,512	7,223
formigó 170101	0,084	0,000	0,062	0,000
petris 170107	0,052	130,272	0,082	111,439
metalls 170407	0,004	0,000	0,001	0,000
fustes 170201	0,023	27,946	0,066	34,932
vidre 170202	0,001	0,360	0,004	0,014
plàstics 170203	0,004	0,000	0,004	0,000
guixos 170802	0,027	0,000	0,004	0,000
betums 170302	0,009	0,000	0,001	0,000
fibrociment 170605	0,010	0,000	0,018	0,000
.....	-	0,000	-	0,000
.....	0,000	0,000	0,000	0,000
.....	0,000	0,000	0,000	0,000
totals d'enderroc	0,7556	170,25 t	0,7544	153,61 m³

Residus de construcció

Codificació res	Pes/m ²	Pes	Volum aparent/m ²	Volum aparent
Ordre MAM/304/2002		(tones)	(m ³ /m ²)	(m ³)
sobrants d'execució	0,0500	0,0000	0,0896	0,0000
obra de fàbrica 170102	0,0150	0,0000	0,0407	0,0000
formigó 170101	0,0320	0,0000	0,0261	0,0000
petris 170107	0,0020	0,0000	0,0118	0,0000
guixos 170802	0,0039	0,0000	0,0097	0,0000
altres	0,0010	0,0000	0,0013	0,0000
embalatges	0,0380	0,0000	0,0285	0,0000
fustes 170201	0,0285	0,0000	0,0045	0,0000
plàstics 170203	0,0061	0,0000	0,0104	0,0000
paper i cartró 170904	0,0030	0,0000	0,0119	0,0000
metalls 170407	0,0004	0,0000	0,0018	0,0000
totals de construcció		0,00 t		0,00 m³

INVENTARI DE RESIDUS PERILLOSOS.

Dins l'obra s'han detectat aquests residus perillosos, els quals es separaran i gestionaran per separat per evitar que contaminin altres residus

Materials de construcció que contenen amiant	-	altres	especificar	-
Residus que contenen hidrocarburs	-		especificar	-
Residus que contenen PCB	-		especificar	-
Terres contaminades	-		especificar	-

ESTUDI DE GESTIÓ DE RESIDUS

Enderroc, Rehabilitació,
minimització
gestió dins obra

MINIMITZACIÓ

PROJECTE. durant l'elaboració del projecte s'han pres les següents mesures per tal de minimitzar els residus

1.- S'ha previst reutilitzar en obra parts dels materials que es retiren	si
2.- S'han optimitzat les seccions resistents de pilars, jàsseres, parets, fonaments, etc.	-
3.- L'adequació de l'edifici al terreny, genera un equilibri de moviments de terres	-
4.- El sistema constructiu és industrialitzat i prefabricat, es munta en obra sense generar gairebé residus	-
5.-	-
6.-	-

OBRA. a l'obra es duran a terme les accions següents

1.- Emmagatzematge adient de materials i productes	-
2.- Conservació de materials i productes dins el seu embalatge original fins al moment de la seva utilització	-
3.- Els materials granulars (graves, sorres, etc.) es dipositaran en contenidors rígids o sobre superfícies dures	-
4.-	-
5.-	-
6.-	-

ELEMENTS DE CONSTRUCCIÓ REUTILITZABLES

fusta en bigues reutilitzables	0,00 t	0,00 m ³
fusta en llates, tarimes, parquetes reutilitzables o reciclables	27,95 t	34,93 m ³
acer en perfils reutilitzables	0,00 t	0,00 m ³
altres :	65,14 t	34,47 m ³
Total d'elements reutilitzables	93,08 t	69,40 m³

GESTIÓ (obra)

Terres

Excavació / Mov. terres	Volum m ³ (+20%)	reutilització		Terres per a l'abocador (m ³)
		a la mateixa obra	a altra autoritzada	
terra vegetal	0	0,00	0,00	0,00
graves/ sorres/ pedraplè	0	0,00	0,00	0,00
argiles	0	0,00	0,00	0,00
altres	0	0,00	0,00	0,00
terres contaminades	0			0,00
Total	0	0,00	0,00	0,00

SEPARACIÓ DE RESIDUS A OBRA. Cal separar individualitzadament en les fraccions següents si la generació per cadascú d'ells a l'obra supera les quantitats de ...

R.D. 105/2008	tones	Projecte	cal separar	tipus de residu
Formigó	80	0,00	no	inert
Maons, teules i ceràmics	40	11,67	no	inert
Metalls	2	0,00	no	no especial
Fusta	1	27,95	si	no especial
Vidres	1	0,36	no	no especial
Plàstics	0,50	0,00	no	no especial
Paper i cartró	0,50	0,00	no	no especial
Especials*	inapreciable	inapreciable	si	especial

* Dins els residus especials hi ha inclosos els envasos que contenen restes de matèries perilloses, vernissos, pintures, disolvents, desencofrants, etc... i els materials que hagin estat contaminats per aquests. Tot i ser difícilment quantificables, estan presents a l'obra i es separaran i tractaran a part de la resta de residus

Malgrat no ser obligada per tots els tipus de residus, s'han previst operacions de destrua i recollida selectiva dels residus a l'obra en contenidors o espais reservats pels següents residus

	R.D. 105/2008	projecte*
Inerts	Contenedor per Formigó	no
	Contenedor per Ceràmics (maons,teules...)	si
No especials	Contenedor per Metalls	no
	Contenedor per Fustes	si
	Contenedor per Plàstics	no
	Contenedor per Vidre	no
	Contenedor per Paper i cartró	no
	Contenedor per Guixos i altres no especials	no
Especials	Perillosos (un contenidor per cada tipus de residu esp	si

* A la cel·la **projecte** apareixen per defecte les dades del R.D. 105/2008. Es permet la possibilitat d'incrementar les fraccions que se separen, per poder-ne millorar la gestió, però **en cap cas es permet no separar si el R.D. ho obliga.**

GESTIÓ (fora obra) els residus es gestionaran fora d'obra a:

Degut a la manca d'espai, les operacions de separació de residus les realitzarà fora de l'obra un gestor autoritzat	<input type="checkbox"/>
Instal·lacions de reciclatge i/o valorització	<input type="checkbox"/>
Dipòsit autoritzat de terres, enderroc i runes de la construcció	<input checked="" type="checkbox"/>

Tipus de residu i Nom, adreça i codi de gestor del residu (decret 161/2001)			
tipus de residu	gestor	adreça	codi del gestor

PRESSUPOST

S'ha considerat pel càlcul del pressupost estimatiu :	Costos*	
Les previsions de separació de l'apartat de gestió i :	Classificació a obra: entre 12-16 €/m ³	12,00
Un esponjament mig de tot tipus de residu del 35%	Transport: entre 5-8 €/m ³ (mínim 100 €)	5,00
La distància mitjana al abocador : 15 Km	Abocador: runa neta (separada): entre 4-10 €/m ³	4,00
Els residus especials i perillosos en bidons de 200 l.	Abocador: runa bruta (barrejat): entre 15-25 €/m ³	15,00
Contenidors de 5 m ³ per cada tipus de residu	Especials**: num. transports a 200 €/ transport	0
Lloguer de contenidors inclòs en el preu	Gestor terres: entre 5-15 €/m ³	5,00
La gestió de terres inclou la seva caracterització***	Gestor terres contaminades: entre 70-90 €/m ³	70,00

* Els preus recollits per l'OCT s'han obtingut dels abocadors i valoritzadors de Catalunya, que han subministrat dades (2008-2009)

** Malgrat ser de difícil quantificació, sempre hi haurà residus especials a obra, per tant sempre caldrà una previsió de nombre de transports per la seva correcta gestió

*** La caracterització de terres o de qualsevol residu, permet saber amb exactitud quins elements contaminants o no, i amb quines proporcions hi són presents (dins el cost s'ha previst una caracterització, independentment del volum de terres. Cost de cada caracterització 1.000 euros)

RESIDU	Volum	Classificació	Transport	Valoritzador / Abocador
Excavació	m ³ (+20%)	12,00 €/m ³	5,00 €/m ³	5,00 €/m ³ 70,00 €/m ³
Terres	0,00	-	-	0,00
Terres contaminades	0,00	-	-	0,00

Construcció	m ³ (+35%)	runa neta		runa bruta	
		4,00 €/m ³	15,00 €/m ³	15,00 €/m ³	70,00 €/m ³
Formigó	0,00	-	-	-	0,00
Maons i ceràmics	9,75	117,01	48,75	39,00	-
Petris barrejats	150,44	-	752,21	-	2.256,63

Metalls	0,00	-	-	-	0,00
Fusta	47,16	565,90	235,79	188,63	-
Vidres	0,02	-	100,00	-	0,29
Plàstics	0,00	-	-	-	0,00
Paper i cartró	0,00	-	-	-	0,00
Guixos i no especials	0,00	-	-	-	0,00

Altres	0,00	0,00	-	-	-
Perillosos Especials	0,00	0,00	-	-	0,00

682,91 1.136,76 227,64 2.256,92

Elements Auxiliars

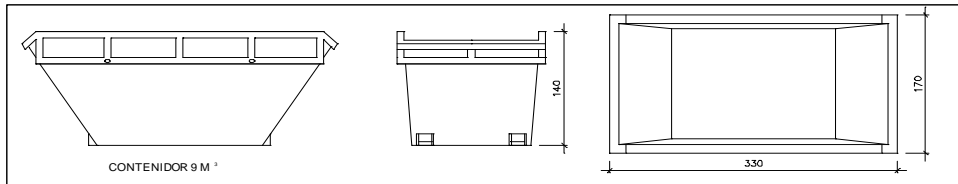
Casetes d'emmagatzematge	0,00
Compactadores	0,00
Matxucadora de petris	0,00
Altres tipus de contenidors (per contenir líquids, beurades de formigó, etc.)	0,00
	0,00
	0,00

El pressupost estimatiu de la gestió de residus és de : 4.304,22 €

El volum dels residus és de : 153,61 m³

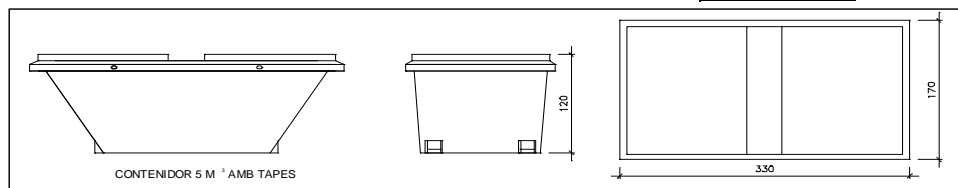
El pressupost de la gestió de residus és de :	4.304,22 euros
---	----------------

DOCUMENTACIÓ GRÀFICA. INSTAL·LACIONS PREVISTES : TIPUS I DIMENSIONS DE CONTENIDORS DE RESIDUS PER OBRES



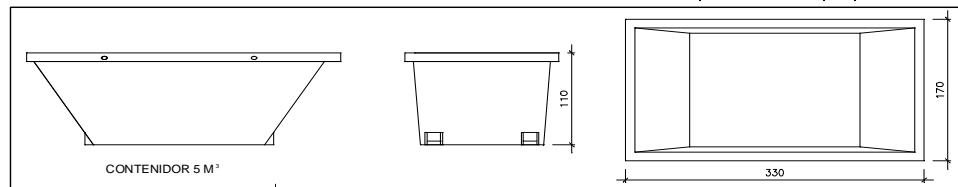
Contenedor 9 m³. Apte per a formigó, ceràmics, petris i fusts

unitats -



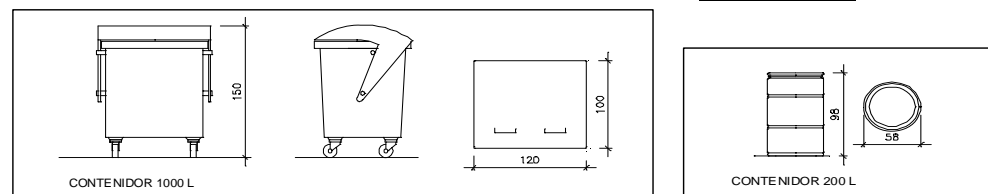
Contenedor 5 m³. Apte per a plàstics, paper i cartró, metalls i fusta

unitats -



Contenedor 5 m³. Apte per a formigó, ceràmics, petris, fusta i metalls

unitats -



Contenedor 1000 L. Apte per a paper i cartró, plàstics

unitats -

Bidó 200 L. Apte per a residus especials

unitats -

El Reial Decret 105/2008, estableix que cal facilitar plànols de les instal·lacions previstes per a emmagatzematge, maneig, separació i altres operacions de gestió dels residus dins l'obra, si s'escau.

Donada la tipologia del projecte i per tal de no duplicar informació, aquests plànols d'instal·lacions previstes són a:

Estudi de Seguretat i Salut	-
Annex 1 d'aquest Estudi de Gestió de Residus	-

Posteriorment aquests plànols poden ser objecte d'adaptació a les característiques particulars de l'obra i els seus sistemes d'execució, previ acord de la direcció facultativa.

A més dels elements descrits, tal i com consta al pressupost, a l'obra hi haurà altres instal·lacions com :

Casetes d'emmagatzematge	-
Compactadores	-
Matxucadora de petris	-
Altres tipus de contenidors (per contenir líquids, beurades de formigó, etc..)	si
	-
	-

ESTUDI DE GESTIÓ DE RESIDUS

Enderroc, Rehabilitació, plec de condicions tècniques

Les operacions destinades a la tria, classificació, transport i disposició dels residus generats a obra, s'ajustaran al que determina el Pla de Gestió de Residus elaborat per el Contractista, aprovat per la Direcció Facultativa i acceptat per la Propietat.

Aquest Pla ha estat elaborat en base a l'Estudi de Gestió de Residus, que s'inclou al projecte.

Si degut a modificacions en l'execució de l'obra o d'altres, cal fer modificacions a la gestió en obra dels residus, aquestes modificacions es documentaran per escrit i seran aprovades si s'escau per la Direcció Facultativa i se'n donarà comunicació per a la seva acceptació a la Propietat.

ESTUDI DE GESTIÓ DE RESIDUS

Enderroc, Rehabilitació,
fiança

FIANÇA

FIANÇA MUNICIPAL SEGONS DECRET 89/2010

Per les característiques del projecte, de com s'executarà l'obra i donades les operacions de minimització abans descrites, el càlcul inicial de generació de residus, a efectes del càlcul de la fiança, s'estima que es podrà reduir en un percentatge del:

Previsió inicial de l'Estudi	Percentatge de reducció per minimització	Previsió final de l'Estudi
Total excavació (tones) 0,00 T		0,00 T
Total construcció i enderroc (tones) 77,16 T	0,00 %	77,16 T

Si per les previsions del Pla de gestió de residus (que ha d'elaborar el contractista), es modifiquen les previsions de generació de residus, per causa de modificació dels procediments de treball o en l'execució de les obres, aquest document s'actualitzarà i les noves dades es faran arribar a :

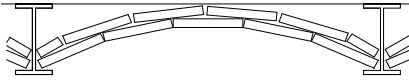
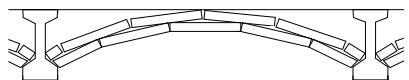

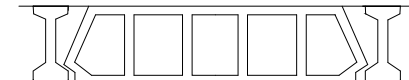
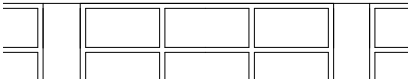
L'Ajuntament d'/de **Amposta**

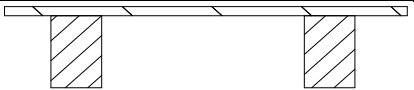
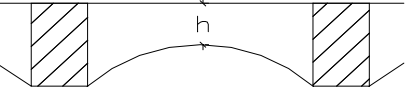
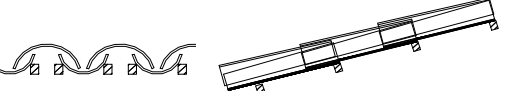
Càlcul de la fiança			
Residus d'excavació *	0,00 T	11 euros/T	0,00 euros
Residus de construcció i enderroc *	77,16 T	11 euros/T	848,81 euros
PES TOTAL DELS RESIDUS			77,2 Tones
Total fiança **			848,81 euros

* Traspasar les dades dels totals d' excavació i construcció de la Previsió final de L'Estudi (apartat superior)

** Fiança mínima 150€

Residus d'enderroc en rehabilitació: enderroc parcial (partides d'obra mesurades en m ³)					
	Volum medició (m ³)	Densitat (tones/m ³)	Pes residus (tones)	Volum aparent (m ³)	
obra de fàbrica massissa	0	1,8	0,00	0,00	
obra de fàbrica perforada	0	1,5	0,00	0,00	
obra de fàbrica buida	0	1,2	0,00	0,00	
formigó armat	0	2,5	0,00	0,00	
paret de mamposteria	0	2,6	0,00	0,00	
metalls (acer)	0	7,85	0,00	0,00	
fustes	34,932	0,8	27,95	34,93	
.....	0	0,0	0,00	0,00	

Residus d'enderroc en rehabilitació: enderroc parcial (medició en m ²)					
	Superfície de medició (m ²)	Volum (m ³ /m ²)	Pes (tones/m ²)	Pes residus (tones)	Volum aparent (m ³)
parets i murs					
obra de fàbrica massissa : envà de 4-5 cm enguixat dues cares	111,12	0,065	0,105	11,67	7,22
obra de fàbrica massissa : paret de 15 cm enguixada dues cares	0	0,17	0,294	0,00	0,00
obra de fàbrica massissa : paret de 30 cm enguixada dues cares	0	0,32	0,564	0,00	0,00
obra de fàbrica buida: envà de 4-5 cm enguixat dues cares	0	0,065	0,078	0,00	0,00
obra de fàbrica buida: paret de 14 cm enguixada dues cares	0	0,016	0,192	0,00	0,00
paret de mamposteria de pedra calcària o granítica. 50 cm gruix	0	0,5	1,3	0,00	0,00
sostre amb biguetes metàl·liques					
Amb revoltó de rajola, intereix 70cm, sense capa de compressió . Alçada de perfil h=variable. El resultat corresponent al perfil s'incorpora a acer reutilitzable.					
					
sostre amb biguetes IPN-IPE 100	0	0,07948	0,11726	0,00	0,00
sostre amb biguetes IPN-IPE 160	0	0,103	0,14571	0,00	0,00
sostre amb biguetes IPN-IPE 200	0	0,112	0,17157	0,00	0,00
sostre amb biguetes IPN-IPE 240	0	0,1232	0,198	0,00	0,00
sostre amb bigues de formigó					
Amb revoltó de maó, intereix 70 cm, sense capa de compressió. Alçada de biga h= variable.					
					
cantell 16 cm	0	0,11	0,18	0,00	0,00
cantell 20 cm	0	0,12	0,22	0,00	0,00
cantell 24 cm	0	0,13	0,28	0,00	0,00
sostre amb bigues de formigó					
Amb revoltó ceràmic (bovedilla), intereix 70 cm, sense capa de compressió .Alçada de biga h= variable.					
					
cantell 16 cm	0	0,16	0,1	0,00	0,00
cantell 20 cm	0	0,2	0,13	0,00	0,00
cantell 24 cm	0	0,24	0,16	0,00	0,00
sostre amb bigues de formigó					
Amb revoltó de formigó, intereix 70 cm, sense capa de compressió. Alçada de biga h= variable.					
					
biga i revoltó formigó h=16	0	0,16	0,12	0,00	0,00
biga i revoltó formigó h=20	0	0,2	0,15	0,00	0,00
biga i revoltó formigó h=24	0	0,24	0,18	0,00	0,00
losa de ceràmica armada , intereix 50-60 cm (sostre ceràmic)					
					
cantell 12 cm	0	0,12	0,15	0,00	0,00
cantell 15 cm	0	0,15	0,18	0,00	0,00
cantell 20 cm	0	0,2	0,24	0,00	0,00

	Superfície de medició (m ²)	Volum (m ³ /m ²)	Pes (tones/m ²)	Pes residus (tones)	Volum aparent (m ³)
llosa de formigó armat					
cantell 8 cm	0	0,08	0,19	0,00	0,00
cantell 10 cm	0	0,1	0,24	0,00	0,00
cantell 12 cm	0	0,12	0,29	0,00	0,00
cantell 15 cm	0	0,15	0,36	0,00	0,00
cantell 20 cm	0	0,2	0,48	0,00	0,00
sostres amb bigues de fusta i tarima de fusta, intereix 50 cm					
El resultat corresponent de les bigues i les tarimes s'afegeix a fustes reutilitzables					
biga 16x10, tarima 2,5cm	0	0,041	0,0246	0,00	0,00
biga 15x15, tarima 2,5cm	0	0,0475	0,0285	0,00	0,00
biga 20x12, tarima 2,5cm	0	0,049	0,0294	0,00	0,00
biga 24x14, tarima 2,5cm	0	0,061	0,0366	0,00	0,00
sostres amb bigues de fusta i revoltó de guix o maó, intereix 50 cm					
El resultat corresponent de les bigues s'afegeix a fustes reutilitzables					
biga 16x10, revoltó h=8 cm	0	0,0854	0,075	0,00	0,00
biga 15x15, revoltó h=8 cm	0	0,0732	0,066	0,00	0,00
biga 20x12, revoltó h=10 cm	0	0,097	0,09	0,00	0,00
biga 24x14, revoltó h=12 cm	0	0,1122	0,105	0,00	0,00
capes de compressió de sostres i forjats amb					
2 cm de gruix	0	0,02	0,05	0,00	0,00
3 cm de gruix	0	0,03	0,075	0,00	0,00
4 cm de gruix	0	0,04	0,1	0,00	0,00
5 cm de gruix	0	0,05	0,125	0,00	0,00
cobertes (acabat)					
amidament per superfície de coberta, no de la projecció en planta els resultats dels elements que tenen fusta, es passen a fustes reutilitzables					
teules àrabs velles, preses amb 3 cm de morter. pes teula 2,4 kg / peça	1085,6	0,0634	0,12	130,27	68,83
teules àrabs noves preses amb 3 cm de morter. pes teula 2 kg /peça	0	0,0577	0,11	0,00	0,00
teules àrabs velles col.locades a llata per canal o salt de garsa, pes teula 2,4 kg /peça	0	0,04173	0,065	0,00	0,00
pissarra vella sobre empostissat de fusta de 2-2,5 cm de gruix	0	0,0125	0,02	0,00	0,00
doblat de rasilla col.locat amb 3 cm de morter	0	0,025	0,1	0,00	0,00
cobertes (base i pendent)					
encadellat ceràmic de 3,5 cm de gruix	0	0,035	0,042	0,00	0,00
maó massís 4 cm gruix	1065,29	0,04	0,072	76,70	42,61
sorra o morter de pendents (gruix unitari 1 cm)	0	0,1	0,18	0,00	0,00
envans de sostremort de maó massís de 4 cm i 20% de forats	0	0,032	0,0576	0,00	0,00
envans de sostremort de maó buit de 4,5cm i 20% de forats	0	0,036	0,0432	0,00	0,00
envans de sostremort de totxana de 9 cm i 20% de forats	0	0,072	0,0864	0,00	0,00

cel rasos					
cel-ras de placa d'escaiola enguixada per sota	0	0,023	0,02875	0,00	0,00
cel ras de canyís enguixat	0	0,017	0,016	0,00	0,00
cel ras de cartró guix de 15 mm de guix	0	0,015	0,0117	0,00	0,00
paviments					
els resultats dels elements que tenen fusta, es passen a fustes reutilitzables					
rajola hidràulica o ceràmica gruix total 3 cm	0	0,03	0,05	0,00	0,00
rajola hidràulica o ceràmica gruix total 5 cm	0	0,05	0,08	0,00	0,00
rajola hidràulica o ceràmica gruix total 7 cm	0	0,07	0,11	0,00	0,00
terrazzo sobre morter gruix total 5 cm	0	0,05	0,08	0,00	0,00
tarima de fusta de 2cm sobre llates cada 35 cm.	0	0,0234285	0,03	0,00	0,00
parquet, tarima 2 cm sobre llates cada 35 cm	0	0,0334285	0,04	0,00	0,00
parquet encolat o flotant, (gruix unitari 1 cm)	0	0,01	0,075	0,00	0,00
revestiments					
enguixat	0	0,01	0,012	0,00	0,00
arrebossat de ciment	0	0,02	0,02	0,00	0,00
arrebossat de calç, estuc	0	0,01	0,016	0,00	0,00
enrajolat de paret, inclòs arrebossat	0	0,03	0,034	0,00	0,00
enrajolat de paret, sense arrebossat	0	0,007	0,014	0,00	0,00
altres					
vidres. vidre senzill, gruix nominal 1 cm	14,4	0,001	0,025	0,36	0,01
fibrociment en plaques, amb o sense amiant, gruix placa ondulada 6 mm. Per a conductes: diàmetre x 3,14 x longitud	0	0,01	0,018	0,00	0,00
.....	0	0	0	0,00	0,00
.....	0	0	0	0,00	0,00

Resum de residus d'enderroc parcial durant la construcció		
	pes T	volum m ³
parets i murs de fàbrica	11,668	7,22
murs de mamposteria, pedra	0,000	0,00
sostres amb bigues metàl·liques	0,000	0,00
sostres amb bigues de formigó	0,000	0,00
llosa de ceràmica armada	0,000	0,00
formigó armat	0,000	0,00
sostre amb bigues de fusta i tarima de fusta	0,000	0,00
sostre amb bigues de fusta i revoltó de guix o maó	0,000	0,00
capa de compressió de sostres i forjats amb armat	0,000	0,00
cobertes (acabat)	130,272	68,83
cobertes (base i pendents)	76,701	42,61
cel rasos	0,000	0,00
paviments	0,000	0,00
revestiments	0,000	0,00
vidres	0,360	0,01
fibrociment en plaques	0,000	0,00
.....	0,000	0,00
.....	0,000	0,00
Residus d'enderroc en rehabilitació i reforma d'edifici	219,000 T	118,68 m³

Resum de residus d'enderroc reutilitzables					
				Tones	m ³
fusta , bigues reutilitzables	bigues 16x10 cm	0,032	0,025	0,000	0,00
	bigues 15x15 cm	0,045	0,036	0,000	0,00
	bigues 20x12 cm	0,048	0,04	0,000	0,00
	bigues 24x14 cm	0,0672	0,055	0,000	0,00
	empostissats, tarimes, llates	2-2,5 cm gruix	0,025	0,015	0,000
fusta sense format				27,946	34,93
acer , perfils reutilitzables	IPN h=10	0,0015142	0,01274	0,000	0,00
	IPN h=16	0,0032857	0,0242857	0,000	0,00
	IPN h=20	0,0047837	0,0384285	0,000	0,00
	IPN h=24	0,0065857	0,0517	0,000	0,00
	varis			0,000	0,00
altres elements susceptibles de ser reutilitzats: teules àrabs				65,14	34,47



Ajuntament d'Amposta

Rehabilitació integral del Mercat Municipal - Fase 1
Coberta principal i lluern



Ajuntament d'Amposta

Rehabilitació integral del Mercat Municipal - Fase 1
Coberta principal i lluern

PLEC DE CONDICIONS GENERALS DE L'EDIFICACIÓ FACULTATIVES I ECONÒMIQUES

Capítol Preliminar: Disposicions Generals

Naturalesa i objecte del Plec General

Article 1.- El present Plec General de Condicions té caràcter supletori del Plec de Condicions particulars del Projecte.

Ambdós, com a part del projecte arquitectònic tenen com a finalitat regular l'execució de les obres fixant-ne els nivells tècnics i de qualitat exigibles i precisen les intervencions que corresponen, segons el contracte i d'acord amb la legislació aplicable, al Promotor o propietari de l'obra, al Contractista o constructor de l'obra, als seus tècnics i encarregats, a l'Arquitecte i a l'Aparellador o Arquitecte Tècnic, així com les relacions entre ells i les seves obligacions corresponents en ordre a l'acompliment del contracte d'obra.

Documentació del Contracte d'Obra

Article 2.- Integren el contracte els documents següents relacionats per ordre de relació pel que es refereix al valor de les seves especificacions en cas d'omissió o contradicció aparent:

1. Les condicions fixades en el mateix document de contracte d'empresa o arrendament d'obra si és que existeix.
2. El Plec de Condicions particulars.
3. El present Plec General de Condicions.
4. La resta de la documentació del Projecte (memòria, plànols, amidaments i pressupost).

Les ordres i instruccions de la Direcció facultativa de les obres s'incorporen al Projecte com a interpretació, complement o precisió de les seves determinacions. En cada document, les especificacions literals prevalen sobre les gràfiques i en els plànols, la cota preval sobre la mida a escala.

Capítol I: Condicions Facultatives

Epígraf 1: Delimitació General de Funcions Tècniques

L'Arquitecte Director

Article 3.- Correspon a l'Arquitecte Director:

- a) Comprovar l'adequació de la cimentació projectada a les característiques reals del sòl.
- b) Redactar els complements o rectificacions del projecte que calguin.
- c) Assistir a les obres, tantes vegades com ho requereixi la seva naturalesa i complexitat, per tal de resoldre les contingències que es produïssin i impartir les instruccions complementàries que calguin per aconseguir la solució arquitectònica correcta.
- d) Coordinar la intervenció en obra d'altres tècnics que, en el seu cas, concorrin a la direcció amb funció pròpia en aspectes parcials de la seva especialitat.
- e) Aprovar les certificacions parcials d'obra, la liquidació final i assessorar el promotor en l'acte de la recepció.
- f) Preparar la documentació final de l'obra i expedir i subscriure juntament amb l'Aparellador o Arquitecte Tècnic, el certificat de final d'obra.

L'Aparellador o Arquitecte Tècnic

Article 4.- Correspon a l'Aparellador o Arquitecte Tècnic:

- a) Redactar el document d'estudi i anàlisi del Projecte d'acord amb el previst a l'article 1.4. de les Tarifes d'Honoraris aprovades per R. D. 314/1979, de 19 de gener.
- b) Planificar, a la vista del projecte arquitectònic, del contracte i de la normativa tècnica d'aplicació, el control de qualitat i econòmic de les obres.
- c) Efectuar el replanteig de l'obra i preparar l'acta corresponent subscriuint-la juntament amb l'Arquitecte i amb el Constructor.
- d) Comprovar les instal·lacions provisionals, mitjans auxiliars i sistemes de seguretat i salut en el treball, controlant-ne la seva correcta execució.
- e) Ordenar i dirigir l'execució material d'acord amb el projecte, amb les normes tècniques i amb les regles de bona construcció.
- f) Elaborar un programa de control de qualitat i fer o disposar les proves i assaigs de materials, instal·lacions i altres unitats d'obra segons les freqüències de mostreig programades en el pla de control, així com efectuar les altres comprovacions que resultin necessàries per assegurar la qualitat constructiva d'acord amb el projecte i la

normativa tècnica aplicable. Dels resultats n'informarà puntualment al Constructor, donant-li, en tot cas, les ordres oportunes; si la contingència no es resolgués s'adoptaran les mesures que calguin donant-ne compte a l'Arquitecte.

g) Fer les mediacions d'obra executada i donar conformitat, segons les relacions establertes, a les certificacions valorades i a la liquidació final de l'obra.

h) Subscriure, juntament amb l'Arquitecte, el certificat final d'obra.

El Constructor

Article 5.- Correspon al Constructor:

a) Organitzar els treballs de construcció, redactant els plans d'obra que calguin i projectant o autoritzant les instal·lacions provisionals i mitjans auxiliars de l'obra.

b) Elaborar el Pla de Seguretat i Salut en el treball en el qual s'analitzin, estudiïn, desenvolupin i complementin les previsions contemplades a l'estudi o estudi bàsic, en funció del seu propi sistema d'execució de l'obra..

c) Subscriure amb l'Arquitecte i l'Aparellador o Arquitecte Tècnic, l'acte de replanteig de l'obra.

d) Ostentar la direcció de tot el personal que intervingui en l'obra i coordinar les intervencions dels subcontractistes.

e) Assegurar la idoneïtat de tots i cadascun dels materials i elements constructius que s'utilitzen, comprovant-ne els preparats en obra i rebutjant, per iniciativa pròpia o per prescripció de l'Aparellador o Arquitecte Tècnic, els subministraments o prefabricats que no comptin amb les garanties o documents de idoneïtat requerits per les normes d'aplicació.

f) Custodiar el Llibre d'ordres i seguiment de l'obra, i donar el vist i plau a les anotacions que s'hi practiquin.

g) Facilitar a l'Aparellador o Arquitecte Tècnic, amb temps suficient, els materials necessaris per l'acompliment de la seva comesa.

h) Preparar les certificacions parcials d'obra i la proposta de liquidació final.

i) Subscriure amb el Promotor les actes de recepció provisional i definitiva.

j) Concertar les assegurances d'accidents de treball i de danys a tercers durant l'obra.

Epígraf 2: De les obligacions i drets generals del Constructor o Contractista

Verificació dels documents del projecte

Article 6.- Abans de començar les obres, el Constructor consignarà per escrit que la documentació aportada li resulta suficient per a la comprensió de la totalitat de l'obra contractada, o en cas contrari, sol·licitarà els aclariments pertinents.

Pla de Seguretat i Salut

Article 7.- El Constructor, a la vista del Projecte d'Execució que contingui l'Estudi de Seguretat i Salut o bé l'Estudi bàsic, presentarà el Pla de Seguretat i Salut que s'haurà d'aprovar, abans de l'inici de l'obra, pel coordinador en matèria de seguretat i salut o per la direcció facultativa en cas de no ser necessària la designació de coordinador.

Serà obligatòria la designació, per part del promotor, d'un coordinador en matèria de seguretat i salut durant l'execució de l'obra sempre que a la mateixa intervingui més d'una empresa, o una empresa i treballadors autònoms o diversos treballadors autònoms.

Els contractistes i subcontractistes seran responsables de l'execució correcta de les mides preventives fixades en el pla de seguretat i salut, relatiu a les obligacions que els hi corresponguin a ells directament o, en tot cas, als treballadors autònoms contractats per ells. Els contractistes i subcontractistes respondran solidàriament de les conseqüències que es derivin de l'incompliment de les mides previstes en el pla, en els termes de l'apartat 2 de l'article 42 de la Llei 31/1995 de Prevenció de Riscos Laborals.

Oficina a l'obra

Article 8.- El Constructor habilitarà a l'obra una oficina en la qual hi haurà una taula o taulell adequat, on s'hi puguin

estendre i consultar els plànols.

En l'esmentada oficina hi tindrà sempre el Contractista a disposició de la Direcció Facultativa:

- El projecte d'Execució complet, inclosos els complements que en el seu cas, redacti l'Arquitecte.
- La Llicència d'obres.
- El Llibre d'Ordres i Assistències.
- El Pla de Seguretat i Salut.
- La documentació de les assegurances esmentades en l'article 5.j)

Disposarà a més el Constructor una oficina per a la Direcció Facultativa, convenientment condicionada per treballar-hi amb normalitat a qualsevol hora de la jornada.

El Llibre d'Incidències, que haurà de restar sempre a l'obra, es trobarà en poder del coordinador en matèria de seguretat i salut o, en el cas de no ésser necessària la designació de coordinador, en poder de la Direcció Facultativa.

Representació del Contractista

Article 9.- El Constructor està obligat a comunicar a la propietat la persona designada com a delegat seu a l'obra, que tindrà el caràcter de Cap de la mateixa, amb dedicació plena i amb facultats per representar-lo i adoptar en tot moment aquelles decisions que es refereixen a la Contracta.

Les seves funcions seran les del Constructor segons s'especifica a l'article 5.

Quan la importància de les obres ho requereixi i així es consigni en el Plec de "Condicions particulars d'índole facultativa" el Delegat del Contractista serà un facultatiu de grau superior o grau mig, segons els casos.

El Plec de Condicions particulars determinarà el personal facultatiu o especialista que el Constructor s'obligui a mantenir en l'obra com a mínim, i el temps de dedicació compromesa.

L'incompliment d'aquesta obligació o, en general, la manca de qualificació suficient per part del personal segons la naturalesa dels treballs, facultarà l'Arquitecte per ordenar la paralització de les obres, sense cap dret a reclamació, fins que sigui esmenada la deficiència.

Presència del Constructor en l'obra

Article 10.- El Cap d'obra, per ell mateix o mitjançant els seus tècnics o encarregats, estarà present durant la jornada legal de treball i acompanyarà l'Arquitecte o l'Aparellador o Arquitecte Tècnic en les visites que facin a les obres, posant-se a la seva disposició per a la pràctica dels reconeixements que es considerin necessaris i subministrant-los les dades que calguin per a la comprovació de amidaments i liquidacions.

Treballs no estipulats expressament

Article 11.- Es obligació de la contracta executar tot el que sigui necessari per a la bona construcció i aspecte de les obres, encara que no es trobi expressament determinat als documents de Projecte, sempre que, sense separar-se del seu esperit i recta interpretació, ho disposi l'Arquitecte dins els límits de possibilitats que els pressupostos habilitin per a cada unitat d'obra i tipus d'execució.

Interpretacions, aclariments i modificacions dels documents del projecte

Article 12.- Quan es tracti d'aclarir, interpretar o modificar preceptes dels Plecs de Condicions o indicacions dels plànols o croquis, les ordres i instruccions corresponents es comunicaran precisament per escrit al Constructor que estarà obligat a tornar els originals o les còpies subscriuint amb la seva signatura el conforme que figurarà al peu de totes les ordres, avisos o instruccions que rebí, tant de l'Aparellador o Arquitecte Tècnic com de l'Arquitecte.

Qualsevol reclamació que en contra de les disposicions de la Direcció Facultativa vulgui fer el Constructor, haurà de dirigir-la, dins precisament del termini de tres dies, a aquell que l'hagués dictat, el qual donarà al Constructor el corresponent rebut si així ho sol·licités.

Article 13.- El Constructor podrà requerir de l'Arquitecte o de l'Aparellador o Arquitecte Tècnic, segons les seves respectives comeses, les instruccions o aclariments que calguin per a la correcta interpretació i execució del projecte.

Reclamacions contra les ordres de la Direcció Facultativa

Article 14.- Les reclamacions que el Contractista vulgui fer contra les ordres o instruccions dinades de la Direcció Facultativa, solament podrà presentar-les, a través de l'Arquitecte, davant la Propietat, si són d'ordre econòmic i d'acord amb les condicions estipulades en els Plecs de Condicions corresponents. Contra disposicions d'ordre

tècnic de l'Arquitecte o de l'Aparellador o Arquitecte Tècnic, no s'admetrà cap reclamació, i el Contractista podrà salvar la seva responsabilitat, si ho estima oportú, mitjançant exposició raonada dirigida a l'Arquitecte, el qual podrà limitar la seva resposta a l'acusament de recepció que en tot cas serà obligatori per aquest tipus de reclamacions.

Recusació pel Contractista del personal nomenat per l'Arquitecte

Article 15.- El Constructor no podrà recusar als Arquitectes, Aparelladors, o personal encarregat per aquests de la vigilància de l'obra, ni demanar que per part de la propietat es designin altres facultatius per als reconeixements i amidaments.

Quan es cregui perjudicat per la seva tasca, procedirà d'acord amb allò estipulat a l'article precedent, però sense que per això no es puguin interrompre ni pertorbar la marxa dels treballs.

Faltes del personal

Article 16.- L'Arquitecte, en el cas de desobediència a les seves instruccions, manifesta incompetència o negligència greu que comprometi o pertorbi la marxa dels treballs, podrà requerir el Contractista perquè aparti de l'obra als dependents o operaris causants de la pertorbació.

Article 17.- El Contractista podrà subcontractar capítols o unitats d'obra a altres contractistes i industrials, subjectant-se en el seu cas, a allò estipulat en el Plec de Condicions particulars i sense perjudici de les seves obligacions com a Contractista general de l'obra.

Epígraf 3: Prescripcions generals relatives als treballs, als materials i als mitjans auxiliars

Camins i accessos

Article 18.- El Constructor disposarà pel seu compte dels accessos a l'obra, la senyalització i el seu tancament o Ballat.

L'Aparellador o Arquitecte Tècnic podrà exigir la seva modificació o millora.

Replanteig

Article 19.- El Constructor iniciarà les obres replantejant-les en el terreny i assenyalant-ne les referències principals que mantindrà com a base d'ulteriors replanteigs parcials. Aquests treballs es consideraran a càrrec del Contractista i inclosos en la seva oferta.

El Constructor sotmetrà el replanteig a l'aprovació de l'Aparellador o Arquitecte Tècnic i una vegada aquest últim hagi donat la seva conformitat prepararà una acta acompanyada d'un plànol que haurà de ser aprovat per l'Arquitecte, i serà responsabilitat del Constructor l'omissió d'aquest tràmit.

Començament de l'obra. Ritme d'execució dels treballs

Article 20.- El Constructor començarà les obres en el termini marcat en el Plec de Condicions Particulars, desenvolupant-les en la forma necessària perquè dins dels períodes parcials assenyalats en el Plec esmentat quedin executats els treballs corresponents i, en conseqüència, l'execució total es dugui a terme dins del termini exigint en el Contracte.

Obligatòriament i per escrit, el Contractista haurà de donar compte a l'Arquitecte i a l'Aparellador o Arquitecte Tècnic del començament dels treballs al menys amb tres dies d'anticipació.

Ordre dels treballs

Article 21.- En general, la determinació de l'ordre dels treballs és facultat de la Contracta, excepte aquells casos en què, per circumstàncies d'ordre tècnic, la Direcció Facultativa estimi convenient variar.

Facilitat per a altres Contractistes

Article 22.- D'acord amb el que requereixi la Direcció Facultativa, el Contractista General haurà de donar totes les facilitats raonables per a la realització dels treballs que siguin encomanats a tots els altres Contractistes que intervinguin en l'obra. Això sense perjudici de les compensacions econòmiques que tinguin lloc entre Contractistes per utilització de mitjans auxiliars o subministraments d'energia o altres conceptes.

En cas de litigi, ambdós Contractistes respectaran allò que resolgui la Direcció Facultativa.

Ampliació del projecte per causes imprevistes o de força major

Article 23.- Quan sigui necessari per motiu imprevist o per qualsevol accident ampliar el Projecte, no s'interrompran els treballs i es continuaran segons les instruccions fetes per l'Arquitecte en tant es formula o tramita el Projecte

Reformat.

El Constructor està obligat a realitzar amb el seu personal i els seus materials allò que la Direcció de les obres disposi per fer calçats, apuntalaments, enderrocs, recalçaments o qualsevol obra de caràcter urgent, anticipant de moment aquest servei, l'import del qual li serà consignat en un pressupost adicional o abonat directament, d'acord amb el que s'estipuli.

Pròrroga per causa de força major

Article 24.- Si per causa de força major i independent de la voluntat del Constructor, aquest no pogués començar les obres, o hagués de suspendre-les, o no li fos possible acabar-les en els terminis prefixats, se li atorgarà una pròrroga proporcionada per l'acompliment de la Contracta, previ informe favorable de l'Arquitecte. Per això, el Constructor exposarà, en un escrit dirigit a l'Arquitecte la causa que impedeix l'execució o la marxa dels treballs i el retard que degut a això s'originaria en els terminis acordats, raonant degudament la pròrroga que per l'esmentada causa sol·licita.

Responsabilitat de la Direcció Facultativa en el retard de l'obra

Article 25.- El Contractista no podrà excusar-se de no haver complert els terminis d'obres estipulats, al·legant com a causa la carència de plànols o ordres de la Direcció Facultativa, a excepció del cas en què havent-ho sol·licitat per escrit no se li hagués proporcionat.

Condicions generals d'execució dels treballs

Article 26.- Tots els treballs s'executaran amb estricta subjecció al Projecte, a les modificacions que prèviament hagin estat aprovades i a les ordres i instruccions que sota la responsabilitat de la Direcció Facultativa i per escrit, entreguin l'Arquitecte o l'Aparellador o Arquitecte Tècnic al Constructor, dins de les limitacions pressupostàries i de conformitat amb allò especificat a l'article 11.

Durant l'execució de l'obra es tindran en compte els principis d'acció preventiva de conformitat amb la Llei de Prevenció de Riscos Laborals.

Obres ocultes

Article 27.- De tots els treballs i unitats d'obra que hagin de quedar ocults a l'acabament de l'edifici, se n'aixecaran els plànols que calguin per tal que quedin perfectament definits; aquests documents es faran per triplicat i se n'entregaran: un a l'Arquitecte; l'altre a l'Aparellador; i el tercer, al Contractista. Aquests documents aniran firmats per tots tres. Els plànols, que hauran d'anar suficientment acotats, es consideraran documents indispensables i irrecusables per a efectuar els amoixaments.

Treballs defectuosos

Article 28.- El Constructor haurà d'emprar materials que compleixin les condicions exigides en les "Condicions generals i particulars d'índole tècnica" del Plec de Condicions i realitzarà tots i cadascun dels treballs contractats d'acord amb allò especificat també en l'esmentat document.

Per això, i fins que tingui lloc la recepció definitiva de l'edifici, és responsable de l'execució dels treballs que ha contractat i de les faltes i defectes que en els treballs hi poguessin existir per la seva mala execució o per la deficient qualitat dels materials emprats o aparells col·locats sense que li exoneri de responsabilitat el control que és competència de l'Aparellador o Arquitecte Tècnic, ni tampoc el fet que aquests treballs hagin estat valorats en les certificacions parcials d'obra, que sempre s'entendran exteses i abonades a bon compte.

Com a conseqüència de l'expressat anteriorment, quan l'Aparellador o Arquitecte Tècnic detecti vicis o defectes en els treballs executats, o que els materials emprats o els aparells col·locats no reuneixin les condicions preceptuades, ja sigui en el decurs de l'execució dels treballs, o un cop finalitzats, i abans de ser verificada la recepció definitiva de l'obra, podrà disposar que les parts defectuoses siguin enderrocades i reconstruïdes d'acord amb el que s'hagi contractat, i tot això a càrrec de la Contracta.

Si la Contracta no estimés justa la decisió i es negués a l'enderroc i reconstrucció ordenades, es plantejarà la qüestió davant l'Arquitecte de l'obra, que ho resoldrà.

Vicis ocults

Article 29.- Si l'Aparellador o Arquitecte Tècnic tingués raons de pes per creure en l'existència de vicis ocults de construcció en les obres executades, ordenarà efectuar a qualsevol moment, i abans de la recepció definitiva, els assaigs, destructius o no, que cregui necessaris per reconèixer els treballs que suposi que són defectuosos, donant compte de la circumstància a l'Arquitecte. Les despeses que ocasionin seran a compte del Constructor, sempre i quan els vicis existeixin realment, en cas contrari seran a càrrec de la Propietat.

Dels materials i dels aparells. La seva procedència

Article 30.- El Constructor té llibertat de proveir-se dels materials i aparells de totes classes en els punts que ell cregui convenient, excepte en els casos en què el Plec Particular de Condicions Tècniques perpetui una procedència determinada.

Obligatòriament, i abans de procedir a la seva utilització i aplec, el Constructor haurà de presentar a l'Aparellador o Arquitecte Tècnic una llista completa dels materials i aparells que hagi d'emprar en la qual s'hi especifiquin totes les indicacions sobre marques, qualitats, procedència i idoneïtat de cadascun.

Presentació de mostres

Article 31.- A petició de l'Arquitecte, el Constructor li presentarà les mostres dels materials amb l'anticipació prevista en el Calendari de l'Obra.

Materials no utilitzables

Article 32.- El Constructor, a càrrec seu, transportarà i col·locarà, agrupant-los ordenadament i en el lloc adequat, els materials procedents de les excavacions, enderrocs, etc., que no siguin utilitzables en l'obra.

Es retiraran de l'obra o es portarà a l'abocador, quan així sigui establert en el Plec de Condicions particulars vigent en l'obra.

Si no s'hagués preceptuat res sobre el particular, es retiraran de l'obra quan així ho ordeni l'Aparellador o Arquitecte Tècnic, però acordant prèviament amb el Constructor la seva justa taxació, tenint en compte el valor d'aquests materials i les despeses del seu transport.

Materials i aparells defectuosos

Article 33.- Quan els materials, elements instal·lacions o aparells no fossin de la qualitat prescrita en aquest Plec, o no tinguessin la preparació que s'hi exigeix o, en fi, quan la manca de prescripcions formals del Plec, es reconegué o es demostrés que no eren adequats per al seu objecte, l'Arquitecte, a instàncies de l'Aparellador o Arquitecte Tècnic, donarà ordre al Constructor de substituir-los per altres que satisfacin les condicions o acompleixin l'objectiu al qual es destinen.

Si el Constructor al cap de quinze (15) dies de rebre ordres que retiri els materials que no estiguin en condicions no ho ha fet, podrà fer-ho la Propietat carregant-ne les despeses a la Contracta.

Si els materials, elements instal·lacions o aparells fossin defectuosos, però acceptables a criteri de l'Arquitecte, es rebran, però amb la rebaixa de preu que ell determini, a no ser que el Constructor prefereixi substituir-los per altres en condicions.

Despeses ocasionades per proves i assaigs

Article 34.- L'adjudicatari haurà de presentar una proposta de pla d'autocontrol de qualitat a aplicar durant l'execució de les obres objecte d'aquest plec, en un termini màxim de 15 dies hàbils a comptar des de la notificació del contracte.

El Pla haurà d'incloure: una memòria explicativa el procediment i organització del control de qualitat a efectuar, les activitats a controlar i amidaments dels assaig a realitzar.

En cas que el Pla no obtingués la conformitat prèvia de la Direcció Facultativa, es requerirà al Contractista per a que en un nou termini en cinc dies hàbils realitzi les esmenes que, per raó de defectes o omissions, se li facin avinents.

Les despeses que s'originin com a conseqüència dels assaigs i anàlisis de materials i unitats d'obra i dels informes específics que s'emetin per ordre de la Direcció de l'obra, que resultin pertinents en cada cas, seran a càrrec de l'empresa adjudicatària i estan inclosos en el pressupost del projecte proporcionalment als preus unitaris fins el 1,0% del pressupost d'execució material.

A més a més també correrà íntegrament a compte del Contractista i sense cap limitació, les despeses derivades de controls que sigui necessari realitzar com a conseqüència de defectes en la qualitat i en l'execució de l'obra

Neteja de les obres

Article 35.- Es obligació del Constructor mantenir netes les obres i els seus voltants, tant de runa com de materials sobrants, fer desaparèixer les instal·lacions provisionals que no siguin necessàries, així com adoptar les mesures i executar tots els treballs que calguin perquè l'obra ofereixi bon aspecte.

Obres sense prescripcions

Article 36.- En l'execució de treballs que entren en la construcció de les obres i pels quals no existeixin prescripcions consignades explícitament en aquest Plec ni en la documentació restant del Projecte, el Constructor s'atindrà, en

primer lloc, a les instruccions que dicti la Direcció Facultativa de les obres i, en segon lloc, a les regles i pràctiques de la bona construcció.

Epígraf 4: de les recepcions d'edificis i obres annexes

De les recepcions provisionals

Article 37.- Trenta dies abans de finalitzar les obres, l'Arquitecte comunicarà a la Propietat la proximitat del seu acabament amb la finalitat de convenir la data per a l'acte de recepció provisional.

Aquesta recepció es farà amb la intervenció de la Propietat, del Constructor, de l'Arquitecte i de l'Aparellador o Arquitecte Tècnic. Es convocarà també als tècnics restants que, en el seu cas, haguessin intervingut en la direcció amb funció pròpia en aspectes parcial o unitats especialitzades.

Practicat un detingut reconeixement de les obres, es farà una acta amb tants exemplars com intervinents i signats per tots ells. Des d'aquesta data començarà a córrer el termini de garantia, si les obres es trobessin en estat de ser admeses.

Seguidament, els Tècnics de la Direcció Facultativa realitzarà el Certificat corresponent de final d'obra.

Quan les obres no es trobin en estat de ser rebudes, es farà constar en l'acta i es donarà al Constructor les oportunes instruccions per resoldre els defectes observats, fixant un termini per a esmenar-los, finalitzat el qual, s'efectuarà un nou reconeixement a fi de procedir a la recepció provisional de l'obra.

Si el Constructor no hagués completat, podrà declarar-se rescindit el contracte amb pèrdua de la fiança.

Documentació final d'obra

Article 38.- L'Arquitecte Director facilitarà a la Propietat la documentació final de les obres, amb les especificacions i contingut disposats per la legislació vigent i, si es tracta d'habitatges, amb allò que s'estableix en els paràgrafs 2, 3, 4 i 5, de l'apartat 2 de l'article 4t. del Reial Decret 515/1989, de 21 d'abril.

Amidament definitiu dels treballs i liquidació provisional de l'obra

Article 39.- Rebudes provisionalment les obres, es procedirà immediatament per l'Aparellador o Arquitecte Tècnic al seu amidament definitiu, amb la assistència precisa del Constructor o del seu representant. Es realitzarà l'oportuna certificació per triplicat que, aprovada per l'Arquitecte amb la seva signatura, servirà per l'abonament per part de la Propietat del saldo resultant excepte la quantitat retinguda en concepte de fiança.

Termini de garantia

Article 40.- El termini de garantia haurà d'estipular-se en el Plec de Condicions Particulars i en qualsevol cas mai no haurà de ser inferior a nou mesos.

Conservació de les obres rebudes provisionalment

Article 41.- Les despeses de conservació durant el termini de garantia comprès entre les recepcions provisional i definitiva, seran a càrrec del Contractista.

Si l'edifici fos ocupat o emprat abans de la recepció definitiva, la vigilància, neteja i reparacions causades per l'ús seran a càrrec del propietari i les reparacions per vicis d'obra o per defectes en les instal·lacions, seran a càrrec de la Contracta.

De la recepció definitiva

Article 42.- La recepció definitiva es verificarà després de transcorregut el termini de garantia en igual forma i amb les mateixes formalitats que la provisional, a partir de la data del qual cessarà l'obligació del Constructor de reparar al seu càrrec aquells desperfectes inherents a la conservació normal dels edificis i quedaran només subsistents totes les responsabilitats que poguessin afectar-li per vicis de construcció.

Pròrroga del termini de garantia

Article 43.- Si en procedir al reconeixement per a la recepció definitiva de l'obra, no es trobés en les condicions degudes, la recepció definitiva s'aplaçarà i l'Arquitecte-Director marcarà al Constructor els terminis i formes en què s'hauran de fer les obres necessàries i, si no s'efectuessin dins d'aquests terminis, podrà resoldre's el contracte amb pèrdua de la fiança.

De les recepcions de treballs la contracta de les quals hagi estat rescindida

Article 44.- En el cas de resolució del contracte, el Contractista estarà obligat a retirar, en el termini que es fixi en el

Plec de Condicions Particulars, la maquinària, mitjans auxiliars, instal·lacions, etc., a resoldre els subcontractes que tingués concertats i a deixar l'obra en condicions de ser recomençada per una altra empresa.

Les obres i treballs acabats per complet es rebran provisionalment amb els tràmits establerts en l'article 35.

Transcorregut el termini de garantia es rebran definitivament segons allò que es disposà en els articles 39 i 40 d'aquest Plec. Per a les obres i treballs no acabats però acceptables a criteri de l'Arquitecte Director, s'efectuarà una sola i definitiva recepció.

Capítol II: Condicions Econòmiques

Epígraf 1: Principi general

Article 45.- Tots els que intervenen en el procés de construcció tenen dret a percebre puntualment les quantitats acreditades per la seva correcta actuació d'acord amb les condicions contractualment establertes.

Article 46.- La propietat, el contractista i, en el seu cas, els tècnics poden exigir-se recíprocament les garanties adequades a l'acompliment puntual de les seves obligacions de pagament.

Epígraf 2: Fiances

Article 47.- El Contractista prestarà fiança d'acord amb alguns dels procediments següents, segons que s'estipuli:

a) Dipòsit previ, en metàl·lic o valors, o aval bancari, per import entre el 3 per 100 i 10 per 100 del preu total de contracta (art.53).

b) Mitjançant retenció a les certificacions parcials o pagaments a compte en la mateixa proporció.

Fiança provisional

Article 48.- En el cas que l'obra s'adjudiqui per subhasta pública, el dipòsit provisional per a prendre-hi part s'especificarà en l'anunci de l'esmentada subhasta i la seva quantia serà d'ordinari, i exceptuant estipulació distinta en el Plec de Condicions particulars vigent en l'obra, d'un tres per cent (3 per 100) com a mínim, del total del pressupost de contracta.

El Contractista al qual s'hagi adjudicat l'execució d'una obra o servei per la mateixa, haurà de dipositar en el punt i termini fixats a l'anunci de la subhasta o el que es determini en el Plec de Condicions particulars del Projecte, la fiança definitiva que s'assenyali i, en el seu defecte, el seu import serà del deu per cent (10 per 100) de la quantitat per la qual es faci l'adjudicació de l'obra, fiança que pot constituir-se en qualsevol de les formes especificades en l'apartat anterior.

El termini assenyalat en el paràgraf anterior, i llevat condició expressa establerta en el Plec de Condicions Particulars, no excedirà de trenta dies naturals a partir de la data en què sigui comunicada l'adjudicació i en aquest termini haurà de presentar l'adjudicatari la carta de pagament o rebut que acrediti la constitució de la fiança a la qual es refereix el mateix paràgraf.

L'incompliment d'aquest requisit donarà lloc a què es declari nul·la l'adjudicació, i l'adjudicatari perdrà el dipòsit provisional que hagués fet per prendre part en la subhasta.

Execució de treballs amb càrrec a la fiança

Article 49.- Si el Contractista es negués a fer pel seu compte els treballs necessaris per ultimar l'obra en les condicions contractades, l'Arquitecte-Director, en nom i representació del Propietari, els ordenarà executar a un tercer o, podrà realitzar-los directament per administració, abonant el seu import amb la fiança dipositada, sense perjudici de les accions a les quals tingui dret el propietari, en el cas que l'import de la fiança no fos suficient per cobrir l'import de les despeses efectuades en les unitats d'obra que no fossin de recepció.

De la seva devolució en general

Article 50.- La fiança retinguda serà retornada al Contractista en un termini que no excedeixi trenta (30) dies un cop signada l'Acta de Recepció Definitiva de l'obra. La propietat podrà exigir que el Contractista li acrediti la liquidació i saldo dels seus deutes causats per l'execució de l'obra, tals com salaris, subministraments, subcontractes...

Devolució de la fiança en el cas que es facin recepcions parcials

Article 51.- Si la propietat, amb la conformitat de l'Arquitecte Director, accedís a fer recepcions parcials, tindrà dret el Contractista a què li sigui retornada la part proporcional de la fiança.

Epígraf 3: Dels preus

Composició dels preus unitaris

Article 52.- El càlcul dels preus de les distintes unitats d'obra és el resultat de sumar els costos directes, els indirectes, les despeses generals i el benefici industrial.

Es consideren costos directes:

- a) La mà d'obra, amb els seus plus, càrregues i assegurances socials, que intervinguin directament en l'execució de la unitat d'obra.
- b) Els materials, als preus resultants a peu d'obra, que quedin integrats en la unitat de què es tracti o que siguin necessaris per a la seva execució.
- c) Els equips i sistemes tècnics de seguretat i higiene per a la prevenció i protecció d'accidents i malalties professionals.
- d) Les despeses de personal, combustible, energia, etc. que tinguin lloc per l'accionament o funcionament de la maquinària i instal·lació utilitzades en l'execució de la unitat d'obra.
- e) Les despeses d'amortització i conservació de la maquinària, instal·lacions, sistemes i equips anteriorment citats.

Es consideraran costos indirectes:

Les despeses d'instal·lació d'oficines a peu d'obra, comunicacions, edificació de magatzems, tallers, pavellons temporals per a obrers, laboratoris, assegurances, etc., els del personal tècnic i administratiu adscrits exclusivament a l'obra i els imprevistos. Totes aquestes despeses, es xifraran en un percentatge dels costos directes.

Es consideraran despeses generals:

Les despeses generals d'empresa, despeses financeres, càrregues fiscals i taxes de l'administració, legalment establertes. Es xifraran com un percentatge de la suma dels costos directes i indirectes (en els contractes d'obres de l'Administració pública aquest percentatge s'estableix entre un 13 per 100 i un 17 per 100.)

Benefici industrial

El benefici industrial del Contractista s'estableix en el 6 per 100 sobre la suma de les partides anteriors.

Preu d'Execució material

S'anomenarà Preu d'Execució material el resultat obtingut per la suma dels anteriors conceptes excepte el Benefici Industrial.

Preu de Contracta

El preu de Contracta és la suma dels costos directes, els indirectes, les Despeses Generals i el Benefici Industrial. L'IVA gira sobre aquesta suma, però no n'integra el preu.

Preus de contracta. Import de contracta

Article 53.- En el cas que els treballs a fer en un edifici o obra aliena qualsevol es contractessin a risc i ventura, s'entén per Preu de Contracta el que importa el cost total de la unitat d'obra, es a dir, el preu d'execució material més el tant per cent (%) sobre aquest últim preu en concepte de Benefici Industrial de Contractista. El benefici s'estima normalment, en un 6 per 100, llevat que en les Condicions Particulars se n'estableixi un altre de diferent.

Preus contradictoris

Article 54.- Es produiran preus contradictoris només quan la Propietat mitjançant l'Arquitecte decideixi introduir unitats o canvis de qualitat en alguna de les previstes, o quan calgui afrontar alguna circumstància imprevista.

El Contractista estarà obligat a efectuar els canvis.

Si no hi ha acord, el preu es resoldrà contradictòriament entre l'Arquitecte i el Contractista abans de començar l'execució dels treballs i en el termini que determini el Plec de Condicions Particulars. Si subsisteix la diferència s'acudirà, en primer lloc, al concepte més anàleg dins del quadre de preus del projecte, i en segon lloc al banc de preus d'utilització més freqüent en la localitat.

Els contradictoris que hi haguessin es referiran sempre als preus unitaris de la data del contracte.

Reclamacions d'augment de preus per causes diverses

Article 55.- Si el Contractista abans de la signatura del contracte, no hagués fet la reclamació o observació oportuna, no podrà sota cap pretext d'error o omissió reclamar augment dels preus fixats en el quadre corresponent del pressupost que serveixi de base per a l'execució de les obres (amb referència a Facultatives).

Formes tradicionals d'amidament o d'aplicar els preus

Article 56.- En cap cas podrà al·legar el Contractista els usos i costums del país respecte a l'aplicació dels preus o de la forma d'amidament de les unitats d'obra executades, es respectarà allò previst en primer lloc, al Plec General de Condicions Tècniques, i en segon lloc, al Plec General de Condicions particulars.

De la revisió dels preus contractats

Article 57.- Si es contracten obres pel seu compte i risc, no s'admetrà la revisió dels preus en tant que l'increment no arribi, en la suma de les unitats que falten per realitzar d'acord amb el Calendari, a un muntant superior al tres per 100 (3 per 100) de l'import total del pressupost de Contracte.

En cas de produir-se variacions en alça superiors a aquest percentatge, s'efectuarà la revisió corresponent d'acord amb la fórmula establerta en el Plec de Condicions Particulars, percibint el Contractista la diferència en més que resulti per la variació de l'IPC superior al 3 per 100.

No hi haurà revisió de preus de les unitats que puguin quedar fora dels terminis fixats en el Calendari de la oferta.

Emmagatzemament de materials

Article 58.- El Contractista està obligat a fer els emmagatzemar de materials o aparells d'obra que la Propietat ordeni per escrit.

Els materials emmagatzemats, una vegada abonats pel Propietari són, de l'exclusiva propietat d'aquest; de la seva cura i conservació en serà responsable el Contractista.

Epígraf 4: Obres per administració

Administració

Article 59.- Se'n diuen "Obres per Administració" aquelles en què les gestions que calgui per a la seva realització les porti directament el propietari, sigui ell personalment, sigui un representant seu o bé mitjançant un constructor.

Les obres per administració es classifiquen en les dues modalitats següents:

- a) Obres per administració directa.
- b) Obres per administració delegada o indirecta.

Obres per administració directa

Article 60.- Se'n diuen "Obres per Administració directa" aquelles en què el Propietari per si mateix o mitjançant un representant seu, que pot ser el mateix Arquitecte-Director, autoritzat expressament per aquest tema, porti directament les gestions que calguin per a l'execució de l'obra, adquirint-ne els materials, contractant-ne el seu transport a l'obra i, en definitiva, intervenint directament en totes les operacions precises perquè el personal i els obrers contractats per ell puguin realitzar-la; en aquestes obres el constructor, si hi fos, o l'encarregat de la seva realització, és un simple dependent del propietari, ja sigui com empleat seu o com autònom contractat per ell, que és el que reuneix, per tant, la doble personalitat de Propietat i Contractista.

Obres per administració delegada o indirecta

Article 61.- S'entén per "Obra per administració delegada o indirecta" la que convenen un Propietari i un Constructor perquè aquest últim, per comte d'aquell i com a delegat seu, realitzi les gestions i els treballs que calguin i es convinguin.

Són, per tant, característiques peculiars de les "Obres per Administració delegada o indirecte" les següents:

- a) Per part del Propietari, l'obligació d'abonar directament o per mitjà del Constructor totes les despeses inherents a la realització dels treballs convinguts, reservant-se el Propietari la facultat de poder ordenar, bé per si mateix o mitjançant l'Arquitecte-Director en la seva representació, l'ordre i la marxa dels treballs, l'elecció dels materials i aparells que en els treballs han d'emprar-se i, a la fi, tots els elements que cregui necessaris per regular la realització dels treballs convinguts.
- b) Per part del Constructor, l'obligació de portar la gestió pràctica dels treballs, aportant els seus coneixements constructius, els mitjans auxiliars que calguin i, en definitiva, tot allò que, en harmonia amb la seva tasca, es requereixi per a l'execució dels treballs, percibint per això del Propietari un tant per cent (%) prefixat sobre l'import total de les despeses efectuades i abonades pel Constructor.

Liquidació d'obres per administració

Article 62.- Per a la liquidació dels treballs que s'executin per administració delegada o indirecta, regiran les normes que amb aquesta finalitat s'estableixin en les "Condicions particulars d'índole econòmica" vigents en l'obra; en cas que no n'hi haguessin, les despeses d'administració les presentarà el Constructor al Propietari, en relació valorada a la qual s'adjuntaran en l'ordre expressat més endavant els documents següents conformats tots ells per l'Aparellador o Arquitecte Tècnic:

- a) Les factures originals dels materials adquirits per als treballs i el document adequat que justifiqui el dipòsit o la utilització dels esmentats materials en l'obra.
- b) Les nòmines dels jornals abonats, ajustades a allò que és establert en la legislació vigent, especificant el nombre d'hores treballades en l'obra pels operaris de cada ofici i la seva categoria, acompanyant les esmentades nòmines amb una relació numèrica dels encarregats, capatassos, caps d'equip, oficials i ajudants de cada ofici, peons especialitzats i solts, llisters, guardians, etc., que hagin treballat en l'obra durant el termini de temps al qual corresponguin les nòmines que es presentin.
- c) Les factures originals dels transports de materials posats en l'obra o de retirada d'enderrocs.
- d) Els rebuts de llicències, impostos i altres càrregues inherents a l'obra que hagin pagat o en la gestió de la qual hagi intervingut el Constructor, ja que el seu abonament és sempre a compte del Propietari.

A la suma de totes les despeses inherents a la pròpia obra en la gestió o pagament de la qual hagin intervingut el Constructor se li aplicarà, si no hi ha conveni especial, un quinze per cent (15 per 100), entenent-se que en aquest percentatge estan inclosos els mitjans auxiliars i els de seguretat preventius d'accidents, les despeses generals que originin al Constructor els treballs per administració que realitzi el Benefici Industrial del mateix.

Abonament als constructor dels comptes d'administració delegada

Article 63.- Llevat pacte distint, els abonaments al Constructor dels comptes d'Administració delegada, els realitzarà el Propietari mensualment segons els comunicats de treball realitzats aprovats pel propietari o pel seu delegat representant.

Independentment, l'Aparellador o l'Arquitecte Tècnic redactarà, amb la mateixa periodicitat, l'amidament de l'obra realitzada, valorant-la d'acord amb el pressupost aprovat. Aquestes valoracions no tindran efectes per als abonaments al Constructor sinó que s'hagués pactat el contrari contractualment.

Normes per a l'adquisició dels materials i aparells

Article 64.- Això no obstant, les facultats que en aquests treballs per Administració delegada es reserva el Propietari per a l'adquisició dels materials i aparells, si al Constructor se li autoritza per gestionar-los i adquirir-los, haurà de presentar al Propietari, o en la seva representació a l'Arquitecte-Director, els preus i les mostres dels materials i aparells oferts, necessitant la seva prèvia aprovació abans d'adquirir-los.

Responsabilitat del constructor en el baix rendiment dels obrers

Article 65.- Si l'Arquitecte-Director advertís en els comunicats mensuals d'obra executada que preceptivament ha de presentar-li el Constructor, que els rendiments de la mà d'obra, en totes o en alguna de les unitats d'obra executades fossin notablement inferiors als rendiments normals admesos generalment per a unitats d'obra iguals o similars, li ho notificarà per escrit al Constructor, amb la finalitat que aquest faci les gestions precises per augmentar la producció en la quantia assenyalada per l'Arquitecte-Director.

Si un cop feta aquesta notificació al Constructor, en els mesos successius, els rendiments no arribessin als normals, el Propietari queda facultat per reserir-se de la diferència, rebaixant-ne el seu import del quinze per cent (15 per 100) que pels conceptes abans expressats correspondria abonar-li al Constructor en les liquidacions quinzenals que preceptivament s'hagin d'efectuar-li. En cas de no arribar ambdues parts a un acord pel que fa als rendiments de la mà d'obra, se sotmetrà el cas a arbitratge.

Responsabilitats del constructor

Article 66.- En els treballs d'Obres per Administració delegada" el Constructor només serà responsable dels defectes constructius que poguessin tenir els treballs o unitats executades per ell i també els accidents o perjudicis que poguessin sobrevenir als obrers o a terceres persones per no haver pres les mesures necessàries i que en les disposicions legals vigents s'estableixen. En canvi, i exceptuant l'expressat a l'article 63 precedent, no serà responsable del mal resultat que poguessin donar els materials i aparells elegits segons les normes establertes en aquest article.

En virtut del que s'ha consignat anteriorment, el Constructor està obligat a reparar pel seu compte els treballs defectuosos i a respondre també dels accidents o perjudicis expressats en el paràgraf anterior.

Epígraf 5: De la valoració i abonament dels treballs

Formes diferents d'abonament de les obres

Article 67.- Segons la modalitat elegida per a la contractació de les obres i exceptuant que en el Plec Particular de Condicions econòmiques s'hi preceptui una altra cosa, l'abonament dels treballs s'efectuarà així:

1r. Tipus fix o tant alçat total. S'abonarà la xifra prèviament fixada com a base de l'adjudicació, disminuïda en el seu cas a l'import de la baixa efectuada per l'adjudicatari.

2n. Tipus fix o tant alçat per unitat d'obra, el preu invariable del qual s'hagi fixat a la bestreta, podent-ne variar solament el nombre d'unitats executades.

Previ amidament i aplicant al total de les unitats diverses d'obra executades, del preu invariable estipulat a la bestreta per cadascuna d'elles, s'abonarà al Contractista l'import de les compreses en els treballs executats i ultimats d'acord amb els documents que constitueixen el Projecte, els quals serviran de base per a l'amidament i valoració de les diverses unitats.

3r. Tant variable per unitat d'obra, segons les condicions en què es realitzi i els materials diversos emprats en la seva execució d'acord amb les ordres de l'Arquitecte-Director.

S'abonarà al Contractista en idèntiques condicions al cas anterior.

4t. Per llistes de jornals i rebuts de materials autoritzats en la forma que el present "Plec General de Condicions econòmiques" determina.

5è. Per hores de treball, executat en les condicions determinades en el contracte.

Relacions valorades i certificacions

Article 68.- En cada una de les èpoques o dates que es fixin en el contracte o en els "Plec de Condicions Particulars" que regeixin en l'obra, formarà el Contractista una relació valorada de les obres executades durant els terminis previstos, segons l'amidament que haurà practicat l'Aparellador.

El treball executat pel Contractista en les condicions preestablertes, es valorarà aplicant al resultat de l'amidament general, cúbica, superficial, lineal, ponderal o numeral corresponent per a cada unitat d'obra, els preus assenyalats en el pressupost per a cadascuna d'elles, tenint present a més allò establert en el present "Plec General de Condicions econòmiques" respecte a millores o substitucions de materials o a les obres accessorïes i especials, etc.

Al Contractista, que podrà presenciar els amidaments necessàries per realitzar aquesta relació, l'Aparellador li facilitarà les dades corresponents de la relació valorada, acompanyant-les d'una nota d'enviament, a l'objecte que, dins del termini de deu (10) dies a partir de la data de recepció d'aquesta nota, el Contractista pugui en examinar-les i tornar-les firmades amb la seva conformitat o fer, en cas contrari, les observacions o reclamacions que consideri oportunes. Dins dels deu (10) dies següents a la seva recepció, l'Arquitecte-Director acceptarà o refusarà les reclamacions del Contractista si hi fossin, donant-li compte de la seva resolució i podent el Contractista, en el segon cas, acudir davant el Propietari contra la resolució de l'Arquitecte-Director en la forma prevista en els "Plec Generals de Condicions Facultatives i Legals".

Prenent com a base la relació valorada indicada en el paràgraf anterior, l'Arquitecte-Director expedirà la certificació de les obres executades.

De l'import se'n deduirà el tant per cent que per a la constitució de la finança s'hagi preestablert.

El material emmagatzemat a peu d'obra per indicació expressa i per escrit del Propietari, podrà certificar-se fins el noranta per cent (90 per 100) del seu import, als preus que figuren en els documents del Projecte, sense afectar-los del tant per cent de Contracta.

Les certificacions es remetran al Propietari, dins del mes següent al període al qual es refereixen, i tindran el caràcter de document i entregues a bon compte, subjectes a les rectificacions i variacions que es deriven de la liquidació final, no suposant tampoc aquestes certificacions ni aprovació ni recepció de les obres que comprenen.

Les relacions valorades contindran solament l'obra executada en el termini al qual la valoració es refereix. En cas que l'Arquitecte-Director ho exigís, les certificacions es faran a l'origen.

Millores d'obres lliurament executades

Article 69.- Quan el Contractista, inclòs amb autorització de l'Arquitecte-Director, utilitzés materials de preparació més acurada o de mides més grans que l'assenyalat en el Projecte o substituís una classe de fàbrica per una altra de preu més alt, o executés amb dimensions més grans qualsevol part de l'obra o, en general introduís en l'obra sense demanar-li, qualsevol altra modificació que sigui beneficiosa a criteri de l'Arquitecte-Director, no tindrà dret, no obstant, més que a l'abonament del que pogués correspondre en el cas que hagués construït l'obra amb

estricte subjecció a la projectada i contractada o adjudicada.

Abonament de treballs pressupostats amb partida alçada

Article 70.- Exceptuant el preceptuat en el "Plec de Condicions Particulars d'índole econòmica", vigent en l'obra, l'abonament dels treballs pressupostats en partida alçada, s'efectuarà d'acord amb el procediment que correspongui entre els que a continuació s'expressen:

- a) Si hi ha preus contractats per a unitats d'obra iguals, les pressupostades mitjançant partida alçada, s'abonaran previ amidament i aplicació del preu establert.
- b) Si hi ha preus contractats per a unitats d'obra similars, s'establiran preus contradictoris per a les unitats amb partida alçada, deduïts dels similars contractats.
- c) Si no hi ha preus contractats per a unitats d'obra iguals o similars, la partida alçada s'abonarà íntegrament al Contractista, exceptuant el cas que en el Pressupost de l'obra s'expressi que l'import d'aquesta partida s'ha de justificar, en aquest cas, l'Arquitecte-Director indicarà al Contractista i amb anterioritat a l'execució, el procediment que s'ha de seguir per portar aquest compte que, en realitat serà d'administració, valorant-ne els materials i jornals als preus que figuren en el Pressupost aprovat o, en el seu defecte, als que anteriorment a l'execució convinguin ambdues parts, incrementant-se l'import total amb el percentatge que es fixi en el Plec de Condicions Particulars en concepte de Despeses Generals i Benefici Industrial del Contractista.

Abonament d'esgotaments i altres treballs especials no contractats

Article 71.- Quan calguessin efectuar esgotaments, injeccions o altres treballs de qualsevol índole especial o ordinària, que per no haver estat contractats no fossin per compte del Contractista, i si no fossin contractats amb tercera persona, el Contractista tindrà l'obligació de fer-los i de pagar les despeses de tota mena que ocasionin, i li seran abonats pel Propietari per separat de la Contracta.

A més de reintegrar mensualment aquestes despeses al Contractista, se li abonarà juntament amb ells el tant per cent de l'import total que, en el seu cas, s'especifiqui en el Plec de Condicions Particulars.

Pagaments

Article 72.- El Propietari pagarà en els terminis prèviament establerts.

L'import d'aquests terminis correspondrà precisament al de les certificacions d'obra conformades per l'Arquitecte-Director, en virtut de les quals es verificaran els pagaments.

Abonament de treballs executats durant el termini de garantia

Article 73.- Efectuada la recepció provisional i si durant el termini de garantia s'haguessin executat treballs, per al seu abonament es procedirà així:

1r. Si els treballs que es fan estiguessin especificats en el Projecte i, sense causa justificada, no s'haguessin realitzat pel Contractista al seu temps, i l'Arquitecte-Director exigís la seva realització durant el termini de garantia, seran valorats els preus que figuren en el pressupost i abonats d'acord amb el que es va establir en els "Plecs Particulars" o en el seu defecte en els Generals, en el cas que aquests preus fossin inferiors als vigents en l'època de la seva realització; en cas contrari, s'aplicaran aquests últims.

2n. Si s'han fet treballs puntuals per a la reparació de desperfectes ocasionats per l'ús de l'edifici, degut a que aquest ha estat utilitzat durant aquest temps pel Propietari, es valoraran i abonaran els preus del dia, prèviament acordats.

3r. Si s'han fet treballs per a la reparació de desperfectes ocasionats per deficiència de la construcció o de la qualitat dels materials, no s'abonarà per aquests treballs res al Contractista.

Epígraf 6: De les indemnitzacions mútues

Import de la indemnització per retard no justificat en el termini d'acabament de les obres

Article 74.- La indemnització per retard en l'acabament s'establirà en un tant per mil (0/000) de l'import total dels treballs contractats, per cada dia natural de retard, comptats a partir del dia d'acabament fixat en el calendari d'obra.

Les sumes resultants es descomptaran i retindran amb càrrec a la fiança.

Demora dels pagaments

Article 75.- Si el propietari no pagués les obres executades, dins del mes següent a què correspon el termini

convingut, el Contractista tindrà a més el dret de percebre l'abonament d'un quatre i mig per cent (4,5 per 100) anual, en concepte d'interessos de demora, durant l'espai de temps de retard i sobre l'import de l'esmentada certificació.

Si encara transcorreguessin dos mesos a partir de l'acabament d'aquest termini d'un mes sense realitzar-se aquest pagament, tindrà dret el Contractista a la resolució del contracte, procedint-se a la liquidació corresponent de les obres executades i dels materials emmagatzemats, sempre que aquests reuneixin les condicions preestablertes i que la seva quantitat no excedeixi de la necessària per a la finalització de l'obra contractada o adjudicada.

Malgrat l'expressat anteriorment, es refusarà tota sol·licitud de resolució del contracte fundat en la demora de pagaments, quan el Contractista no justifiqui que en la data de l'esmentada sol·licitud ha invertit en obra o en materials emmagatzemats admissibles la part de pressupost corresponent al termini d'execució que tingui assenyalat al contracte.

Epígraf 7: Varis

Milliores i augments d'obra. Casos contraris

Article 76.- No s'admetran milliores d'obra, només en el cas que l'Arquitecte-Director hagi manat per escrit l'execució de treballs nous o que millorin la qualitat dels contractats, així com la dels materials i aparells previstos en el contracte.

Tampoc s'admetran augments d'obra en les unitats contractades, excepte en cas d'error en els amidaments del Projecte, a no ser que l'Arquitecte-Director ordeni, també per escrit, l'ampliació de les contractades.

En tots aquests casos serà condició indispensable que ambdues parts contractants, abans de la seva execució o utilització, convinguin per escrit els imports totals de les unitats millorades, els preus dels nous materials o aparells ordenats utilitzar i els augments que totes aquestes milliores o augments d'obra suposin sobre l'import de les unitats contractades.

Se seguirà el mateix criteri i procediment, quan l'Arquitecte-Director introdueixi innovacions que suposin una reducció apreciable en els imports de les unitats d'obra contractades.

Unitats d'obra defectuoses però acceptables

Article 77.- Quan per qualsevol causa calgués valorar obra defectuosa, però acceptable segons l'Arquitecte-Director de les obres, aquest determinarà el preu o partida d'abonament després de sentir al Contractista, el qual s'haurà de conformar amb l'esmentada resolució, excepte el cas en què, estant dins el termini d'execució, s'estimi més enderrocar l'obra i refer-la d'acord amb condicions, sense excedir l'esmentat termini.

Assegurança de les obres

Article 78.- El Contractista estarà obligat a assegurar l'obra contractada durant tot el temps que duri la seva execució fins la recepció definitiva; la quantia de l'assegurança coincidirà en cada moment amb el valor que tinguin per Contracta els objectes assegurats. L'import abonat per la Societat Asseguradora, en el cas de sinistre, s'ingressarà en compte a nom del Propietari, perquè amb càrrec al compte s'aboni l'obra que es construeixi, i a mesura que aquesta es vagi fent. El reintegrament d'aquesta quantitat al Contractista es farà per certificacions, com la resta dels treballs de la construcció. En cap cas, llevat conformitat expressa del Contractista, fet en document públic, el Propietari podrà disposar d'aquest import per menesters distints del de reconstrucció de la part sinistrada; la infracció del què anteriorment s'ha exposat serà motiu suficient perquè el Contractista pugui resoldre el contracte, amb devolució de fiança, abonament complet de despeses, materials emmagatzemats, etc., i una indemnització equivalent a l'import dels danys causats al Contractista pel sinistre i que no se li haguessin abonat, però sols en proporció equivalent a allò que representi la indemnització abonada per la Companyia Asseguradora, respecte a l'import dels danys causats pel sinistre, que seran taxats amb aquesta finalitat per l'Arquitecte-Director.

En les obres de reforma o reparació, es fixarà prèviament la part d'edifici que hagi de ser assegurada i la seva quantia, i si res no es preveu, s'entendrà que l'assegurança ha de comprendre tota la part de l'edifici afectada per l'obra.

Els riscos assegurats i les condicions que figuren a la pòlissa o pòlisses d'Assegurances, els posarà el Contractista, abans de contractar-los, en coneixement del Propietari, a l'objecte de recaptar d'aquest la seva prèvia conformitat o objeccions.

Conservació de l'obra

Article 79.- Si el Contractista, tot i sent la seva obligació, no atén la conservació de l'obra durant el termini de garantia, en el cas que l'edifici no hagi estat ocupat pel Propietari abans de la recepció definitiva, l'Arquitecte-Director, en representació del Propietari, podrà disposar tot el que calgui perquè s'atengui la vigilància,

neteja i tot el que s'hagués de menester per la seva bona conservació, abonant-se tot per compte de la Contracta. En abandonar el Contractista l'edifici, tant per bon acabament de les obres, com en el cas de resolució del contracte, està obligat a deixar-ho desocupat i net en el termini que l'Arquitecte-Director fixi. Després de la recepció provisional de l'edifici i en el cas que la conservació de l'edifici sigui a càrrec del Contractista, no s'hi guardaran més eines, útils, materials, mobles, etc. que els indispensables per a la vigilància i neteja i pels treballs que fos necessari executar. En tot cas, tant si l'edifici està ocupat com si no, el Contractista està obligat a revisar i reparar l'obra, durant el termini expressat, procedint en la forma prevista en el present "Plec de Condicions Econòmiques".

Utilització pel contractista d'edificis o bens del propietari

Article 80.- Quan durant l'execució de les obres el Contractista ocupi, amb la necessària i prèvia autorització del Propietari, edificis o utilitzi materials o útils que pertanyin al Propietari, tindrà obligació de adobar-los i conservar-los per fer-ne entrega a l'acabament del contracte, en estat de perfecte conservació, reposant-ne els que s'haguessin inutilitzat, sense dret a indemnització per aquesta reposició ni per les millores fetes en els edificis, propietats o materials que hagi utilitzat.

En el cas que en acabar el contracte i fer entrega del material, propietats o edificacions, no hagués acomplert el Contractista amb allò previst en el paràgraf anterior, ho realitzarà el Propietari a costa d'aquell i amb càrrec a la fiança.

signat: L'Arquitecte

El present Plec General, es subscriu en prova de conformitat per la Propietat i el Contractista en quadruplicat exemplar, un per cada una de les parts, el tercer per l'Arquitecte-Director i el quart per l'expedient del Projecte dipositat en el Col·legi d'Arquitectes el qual es convé que donarà fe del seu contingut en cas de dubtes o discrepàncies.

A....., a.....de.....de.....

L'AJUNTAMENT

LA CONTRACTA



Ajuntament d'Amposta

Rehabilitació integral del Mercat Municipal - Fase 1
Coberta principal i lluerns



Ajuntament d'Amposta

Rehabilitació integral del Mercat Municipal - Fase 1
Coberta principal i lluern

B011 NEUTRES

1.- DEFINICIÓ I CARACTERÍSTIQUES DELS ELEMENTS

Aigües utilitzades per algun dels usos següents:

- Confecció de formigó
- Confecció de morter
- Confecció de pasta de guix
- Reg de plantacions
- Conglomerats de grava-ciment, terra-ciment, grava-emulsió, etc.
- Humectació de bases o subbases
- Humectació de peces ceràmiques, de ciment, etc.

CARACTERÍSTIQUES GENERALS:

Poden ser utilitzades les aigües potables i les sancionades com a acceptables per la pràctica.

Es poden utilitzar aigües de mar o salines anàlogues per a la confecció o curat de formigons sense armadura. Per a la confecció de formigó armat o pretensat es prohibeix l'ús d'aquestes aigües, tret del cas que es facin estudis especials.

Es podrà utilitzar aigua reciclada provinent del rentat dels camions formigonera a la pròpia central de formigó, sempre que compleixi les especificacions anteriors i la seva densitat sigui $\leq 1,3 \text{ g/m}^3$ i la densitat total sigui $\leq 1,1 \text{ g/cm}^3$

L'aigua a utilitzar tant en el curat com en la pastada del formigó, no ha de contenir cap substància perjudicial en quantitats que puguin afectar a les propietats del formigó o a la protecció de l'armat.

Si ha d'utilitzar-se per a la confecció o el curat de formigó o de morters i no hi ha antecedents de la seva utilització o aquesta presenta algun dubte s'haurà de verificar que compleix totes aquestes característiques:

- Exponent d'hidrogen pH (UNE 83952): ≥ 5
 - Total de substàncies dissoltes (UNE 83957): $\leq 15 \text{ g/l}$ (15.000 ppm)
 - Sulfats, expressats en SO_4 - (UNE 83956)
 - Ciment tipus SR: $\leq 5 \text{ g/l}$ (5.000 ppm)
 - Altres tipus de ciment: $\leq 1 \text{ g/l}$ (1.000 ppm)
 - Ió clor, expressat en Cl^- (UNE 7178)
 - Aigua per a formigó armat: $\leq 3 \text{ g/l}$ (3.000 ppm)
 - Aigua per a formigó pretensat: $\leq 1 \text{ g/l}$ (1.000 ppm)
 - Aigua per a formigó en massa amb armadura de fissuració: $\leq 3 \text{ g/l}$ (3.000 ppm)
 - Hidrats de carboni (UNE 7132): 0
 - Substàncies orgàniques solubles en èter (UNE 7235): $\leq 15 \text{ g/l}$ (15.000 ppm)
- l'ió clor total aportat per components d'un formigó no pot superar:
- Pretensat: $\leq 0,2\%$ pes de ciment
 - Armat: $\leq 0,4\%$ pes de ciment
 - En massa amb armadura de fissuració: $\leq 0,4\%$ pes de ciment

2.- CONDICIONS DE SUBMINISTRAMENT I EMMAGATZEMATGE

Subministrament i emmagatzematge: De manera que no s'alterin les seves condicions.

3.- UNITAT I CRITERIS D'AMIDAMENT

Unitat d'amidament: la indicada a la descripció de l'element

Criteri d'amidament: quantitat necessària subministrada a l'obra

4.- NORMATIVA DE COMPLIMENT OBLIGATORI

Real Decreto 1247/2008, de 18 de julio, por el que se aprueba la instrucción de hormigón estructural (EHE-08).

5.- CONDICIONS DE CONTROL DE RECEPCIÓ

OPERACIONS DE CONTROL:

Abans de l'inici de l'obra i si no es tenen antecedents de l'aigua que es vol utilitzar, o es tenen dubtes, s'ha d'analitzar l'aigua per determinar:

- Exponent d'hidrogen pH (UNE 83952)
- Contingut de substàncies dissoltes (UNE 83957)
- Contingut de sulfats, expressats en SO_4 (UNE 83956)
- Contingut en ió clor Cl^- (UNE 7178)
- Contingut d'hidrats de carboni (UNE 7132)
- Contingut de substàncies orgàniques solubles en èter (UNE 7235)

En cas d'utilitzar aigua potable de la xarxa de subministrament, no serà obligatori realitzar els assajos anteriors.

En altres casos, la DF o el Responsable de la recepció en el cas de centrals de formigó preparat o de prefabricats, s'ha de disposar de la realització dels assajos en laboratoris contemplats en l'apartat 78.2.2.1 de la EHE, per tal de comprovar el compliment de les especificacions de l'article 27 de la EHE.

CRITERIS DE PRESA DE MOSTRES:

Els controls s'han de realitzar segons les instruccions de la DF i la norma EHE, realitzant-se la presa de mostres segons la UNE 83951.

INTERPRETACIÓ DE RESULTATS I ACTUACIONS EN CAS D'INCOMPLIMENT:

No s'ha d'acceptar l'aigua que no compleixi les especificacions, ni per l'amasat ni pel curat.

B031 SORRES

1.- DEFINICIÓ I CARACTERÍSTIQUES DELS ELEMENTS

Sorra procedent de roques calcàries, roques granítiques, marbres blancs i durs, o sorra procedent del reciclatge de residus de la construcció i demolició en una planta legalment autoritzada per al tractament d'aquest tipus de residu.

S'han considerat els tipus següents:

- Sorra de marbre blanc
- Sorra per a confecció de formigons, d'origen:
 - De pedra calcària
 - De pedra granítica
- Sorra per a confecció de morters
- Sorra per a rebert de rases amb canonades
- Sorres procedents de reciclatge de residus de la construcció i demolicions

CARACTERÍSTIQUES GENERALS:

El contractista ha de sotmetre a l'aprovació de la DF les pedreres o dipòsits d'on s'han d'obtenir els àrids, aportant tots els elements justificatius que cregui s'adequats o que li fossin requerits pel Director d'Obra, entre d'altres:

- Classificació geològica.

Plec de condicions tècniques

- Estudi de morfologia.
- Aplicacions anteriors.

La DF ha de poder refusar totes aquelles procedències que, al seu criteri, obligarien a un control massa freqüent dels materials que se n'extraguessin.

Els grànuls han de tenir forma arrodonida o polièdrica.

La composició granulomètrica ha de ser l'adequada al seu ús, o si no consta, la que estableixi explícitament la DF.

No ha de tenir margues o altres materials estranys.

Contingut de pirites o d'altres sulfurs oxidables: 0%

Contingut de matèria orgànica (UNE-EN 1744-1): Color més clar que el patró

Contingut de terrossos d'argila (UNE 7133): $\leq 1\%$ en pes

Els àrids no han de ser reactius amb el ciment. No s'utilitzaran a rïds procedents de roques toves, friables, poroses, etc., ni els que continguin nòduls de guix, compostos ferrosos, sulfurs oxidables, etc, en quantitats superiors a les contemplades a la EHE

Els àrids reciclats hauran de complir amb les especificacions de l' article 28 de la EHE. A més, els que provinquin de formigons estructurals sans, o de resistència elevada, han de ser adequats per a la fabricació de formigó reciclat estructural, complint una sèrie de requisits:

- Dimensió mínima permesa = 4 mm
- Terrossos d'argila per a un formigó amb menys del 20% d'àrid reciclat: $\leq 0,6\%$
- Terrossos d'argila per a un formigó amb 100% d'àrid reciclat: $\leq 0,25\%$
- Absorció d'aigua per a un formigó amb menys del 20% d'àrid reciclat: $\leq 7\%$
- Absorció d'aigua per a un formigó amb més del 20% d'àrid reciclat: $\leq 5\%$
- Coeficient de Los Angeles: ≤ 40
- Continguts màxims d'impureses:
 - Material ceràmic: $\leq 5\%$ del pes
 - Partícules lleugeres: $\leq 1\%$ del pes
 - Asfalt: $\leq 1\%$ del pes
 - Altres: $\leq 1,0\%$ del pes

En els valors de les especificacions no citades, es mantenen els establerts en l'article 28 de la EHE.

SORRA DE MARBRE BLANC:

Barreja amb granulats blancs diferents del marbre: 0%

SORRA PER A LA CONFECCIÓ DE FORMIGONS:

Es denomina sorra a la barreja de les diferents fraccions d'àrid fi que s' utilitzen per a la confecció del formigó

Designació: d/D - LL - N

d/D: Fracció granulomètrica, d tamany mínim i D tamany màxim

LL: Presentació, R rodat, T triturat (matxuqueig) i M barreja

N: Naturalesa de l'àrid (C, calcari; S, silici; G, granític; O, ofita; B, basalt; D, dolomític; Q, traquita; I, fonolita; V, varis; A, artificial i R, reciclat

Mida dels granuls (Tamis 4 UNE-EN 933-2): ≤ 4 mm

Material retingut pel tamis 0,063 (UNE-EN 933-2) i que sura en un líquid de pes específic 20 kN/m³ (UNE EN 1744-1): $\leq 0,5\%$ en pes

Compostos de sofre expressats en SO₃ i referits a granulat sec (UNE-EN 1744-1): $\leq 1\%$ en pes

Reactivitat potencial amb els àlcalis del ciment (UNE 146507-2)

Sulfats solubles en àcid, expressats en SO₃ i referits al granulat sec (UNE-EN 1744-1): $\leq 0,8\%$ en pes

Clorurs expressats en Cl⁻ i referits al granulat sec (UNE-EN 1744-1):

- Formigó armat o en massa amb armadures de fissuració: $\leq 0,05\%$ en pes
- Formigó pretesat: $\leq 0,03\%$ en pes

Ío clor total aportat per components d'un formigó no pot superar:

- Pretensat: $\leq 0,2\%$ pes de ciment
- Armat: $\leq 0,4\%$ pes de ciment
- En massa amb armadura de fissuració: $\leq 0,4\%$ pes de ciment

Estabilitat (UNE-EN 1367-2):

- Pèrdua de pes amb sulfat sòdic: $\leq 10\%$
- Pèrdua de pes amb sulfat magnèsic: $\leq 15\%$

Pèrdua de pes amb sulfat magnèsic (UNE-EN 1367-2) quan el formigó estigui sotmès a una classe d' exposició H o F, i l'àrid fi tingui una absorció d'aigua $> 1\%$: $\leq 15\%$

Coeficient de friabilitat (UNE 83115)

- Per formigons d'alta resistència: < 40
- Formigons en massa o armats amb $F_{ck} \leq 30$ N/mm²: < 50

Els àrids no han de presentar reactivitat potencial amb els àlcalis del formigó. Per a comprovar-ho, s'ha de realitzar en primer lloc un anàlisi petrogràfic, per a obtenir el tipus de reactivitat que, en el seu cas, puguin presentar. Si d'aquest estudi es dedueix la possibilitat de reactivitat àlcali – silíce o àlcali – silicat, s'ha de realitzar l'assaig descrit a la UNE 146.508 EX. Si el tipus de reactivitat potencial és àlcali – carbonat, s'ha de realitzar l' assaig descrit a la UNE 146.507 EX Part 2.

La corba granulomètrica de l'àrid fi, ha d'estar compresa dins del fus següent:

Límits	Material retingut acumulat, en % en pes, en els tamisos						
	4 mm	2 mm	1 mm	0,5 mm	0,25 mm	0,125 mm	0,063 mm
Superior	0	4	16	40	70	77	(1)
Inferior	15	38	60	82	94	100	100

(1) Aquest valor varia en funció del tipus i origen de l'àrid.

SORRA DE PEDRA GRANÍTICA PER A LA CONFECCIÓ DE FORMIGONS:

Contingut màxim de fins que passen pel tamis 0,063 mm (UNE-EN 933-1):

- Granulat gruixut:
 - Qualsevol tipus: $\leq 1,5\%$ en pes
- Granulat fi:
 - Granulat arrodonit: $\leq 6\%$ en pes
 - Granulat de matxuqueig no calcari per a obres sotmeses a exposició IIIa,b,c, IV o alguna classe específica d'exposició: $\leq 6\%$ en pes
 - Granulat de matxuqueig no calcari per a obres sotmeses a exposició I,IIa,b o cap classe específica d'exposició: $\leq 10\%$ en pes

Equivalent de sorra (EAV)(UNE-EN 933-8):

- Per a obres en ambients I, IIa,b o cap classe específica d'exposició: ≥ 70
- Resta de casos: ≥ 75

Absorció d'aigua (UNE-EN 1097-6): $\leq 5\%$

SORRA DE PEDRA CALCÀRIA PER A LA CONFECCIÓ DE FORMIGONS:

Contingut màxim de fins que passen pel tamis 0,063 mm (UNE-EN 933-1):

Plec de condicions tècniques

- Granulat gruixut:
 - Qualsevol tipus: $\leq 1,5\%$ en pes
- Granulat fi:
 - Granulat arrodonit: $\leq 6\%$ en pes
 - Granulat de matxuqueig calcari per a obres sotmeses a exposició IIIa,b,c,IV o alguna classe específica d'exposició: $\leq 10\%$ en pes
 - Granulat de matxuqueig calcari per a obres sotmeses a exposició I,IIa,b o cap classe específica d'exposició: $\leq 16\%$ en pes

Valor blau de metilè(UNE 83-130):

- Per a obres sotmeses a exposició I,IIa,b o cap classe específica d'exposició: $\leq 0,6\%$ en pes
- Resta de casos: $\leq 0,3\%$ en pes

SORRA PER A LA CONFECCIÓ DE MORTERS:

La composició granulomètrica ha de quedar dintre dels límits següents:

Tamis UNE 7-050 mm	Percentatge en pes que passa pel tamis	Condicions
5,00	A	A = 100
2,50	B	60 \leq B \leq 100
1,25	C	30 \leq C \leq 100
0,63	D	15 \leq D \leq 70
0,32	E	5 \leq E \leq 50
0,16	F	0 \leq F \leq 30
0,08	G	0 \leq G \leq 15
Altres condi- cions		C - D \leq 50 D - E \leq 50 C - E \leq 70

Mida dels grànuls: $\leq 1/3$ del gruix del junt

Contingut de matèries perjudicials: $\leq 2\%$

GRANULATS PROCEDENTS DE RECICLATGE DE RESIDUS DE LA CONSTRUCCIÓ I DEMOLICIONS:

El material ha de procedir d' una planta autoritzada legalment per al tractament de residus de la construcció.

El material no ha de ser susceptible de cap mena de meteorització o d'alteració física o química sota les condicions més desfavorables que presumiblement es puguin donar al lloc d'utilització.

No han de donar lloc, amb l'aigua, a dissolucions que puguin causar danys a estructures, capes de fermes, o contaminar el sòl o corrents d'aigua.

S'ha considerat que l'ús serà el reblert de rases amb canonades.

Per a qualsevol utilització diferent d'aquesta, es requereix l'acceptació expressa de la direcció facultativa i la justificació mitjançant els assajos que pertorquin que es compleixen les condicions requerides per l'us al que es preté n destinar.

2.- CONDICIONS DE SUBMINISTRAMENT I EMMAGATZEMATGE

CONDICIONS GENERALS:

Subministrament i emmagatzematge: De manera que no s'alterin les seves condicions.

Cada remesa de sorra s' ha de descarregar en una zona ja preparada de sòl sec.

Les sorres de tipus diferents s'han d'emmagatzemar per separat.

Els àrids s'han d'emmagatzemar de tal manera que quedin protegits contra la contaminació, i evitant la seva possible segregació, sobretot durant el seu transport. Es recomana emmagatzemar-los sota cobert per evitar els canvis de temperatura del granulat, i en un terreny sec i net destinat a l'apilament dels àrids. Les sorres d'altres tipus s'han d'emmagatzemar per separat.

3.- UNITAT I CRITERIS D'AMIDAMENT

Unitat d'amidament: la indicada a la descripció de l'element

Criteri d'amidament: quantitat necessària subministrada a l'obra

4.- NORMATIVA DE COMPLIMENT OBLIGATORI

SORRA PER A LA CONFECCIÓ DE FORMIGONS:

Real Decreto 1247/2008, de 18 de julio, por el que se aprueba la instrucción de hormigón estructural (EHE-08).

SORRA PER A LA CONFECCIÓ DE MORTERS:

Real Decreto 1247/2008, de 18 de julio, por el que se aprueba la instrucción de hormigón estructural (EHE-08).

UNE-EN 12620:2003 Áridos para hormigón.

Real Decreto 314/2006, de 17 de marzo, por el que se aprueba el Código Técnico de la Edificación Parte 2. Documento Básico de Seguridad estructural Fábrica DB-SE-F.

GRANULATS PROCEDENTS DE RECICLATGE DE RESIDUS DE LA CONSTRUCCIÓ I DEMOLICIONS:

Ley 10/1998, de 21 de abril, de Residuos.

SORRES PER A ALTRES USOS:

No hi ha normativa de compliment obligatori.

5.- CONDICIONS DE CONTROL DE RECEPCIÓ

CONDICIONS DE MARCATGE I CONTROL DE LA DOCUMENTACIÓ:

L'entrega de granulat a l'obra ha d'anar acompanyada d'un full de subministrament proporcionat per el subministrador, en el que hi han de constar com a mínim les següents dades:

- Identificació del subministrador
- Número del certificat de marcatge CE o indicació d'autoconsum
- Número de sèrie de la fulla de subministrament
- Nom de la cantera
- Data del lliurament
- Nom del peticionari
- Designació de l'àrid segons l'article 28.2 de la EHE
- Quantitat de granulat subministrat
- Identificació del lloc de subministrament

El fabricant ha de proporcionar la informació relativa a la granulometria i a les toleràncies de l'àrid subministrat.

El subministrador ha de posar a disposició de la DF en el cas que aquesta ho sol·liciti, la documentació següent, que acredita el marcatge CE, segons el sistema d'avaluació de conformitat aplicable, d'acord amb el que disposa l'apartat 7.2.1 del CTE:

- Productes per a carreteres i altres treballs d'obres públiques i edificació de Funció: Aplicacions que exigeixen requisits de seguretat molt

- estrictes*. * Requisits que han de ser definits per lleis, reglaments i normes administratives nacionals de cada estat membre,
- Productes per a edificació, fabricació de productes de formigó prefabricat, carreteres i altres treballs d'obres públiques de Funció: Aplicacions que exigeixen requisits de seguretat molt estrictes*. * Requisits que han de ser definits per lleis, reglaments i normes administratives nacionals de cada estat membre:
 - Sistema 2+: Declaració de conformitat del fabricant i Certificació de Control de la Producció en Fàbrica
 - Productes per a edificació, fabricació de productes de formigó prefabricat, carreteres i altres treballs d'obres públiques de Funció: Aplicacions que no exigeixen requisits de seguretat molt estrictes*. * Requisits que han de ser definits per lleis, reglaments i normes administratives nacionals de cada estat membre,
 - Productes per a carreteres i altres treballs d'obres públiques i edificació de Funció: Aplicacions que no exigeixen requisits de seguretat molt estrictes*. * Requisits que han de ser definits per lleis, reglaments i normes administratives nacionals de cada estat membre:
 - Sistema 4: Declaració de conformitat del fabricant
- El símbol de marcatge de conformitat CE s'ha d'estampar d'acord amb la Directiva 93/68CE i ha d'estar visible sobre el producte o sobre etiqueta, embalatge o documentació comercial i ha d'anar acompanyat de la següent informació:

- Número d'identificació de l'organisme de certificació
 - Nom o marca d'identificació i direcció del fabricant
 - Les dues últimes xifres de l'any d'impressió del marcatge
 - Referència a la norma (UNE-EN 12620)
 - Descripció del producte (nom genèric, material, ús previst)
 - Designació del producte
 - Informació de les característiques essencials aplicables
- A la documentació del marcatge haurà d'indicar:
- Nom del laboratori que ha realitzat els assaigs
 - Data d'emissió del certificat
 - Garantia de que el tractament estadístic és l'exigut en el marcatge
 - Estudi de fins que justifiqui experimentalment el seu ús, en el cas que hi hagi a rids que no compleixen amb l'article 28.4.1.
- L'àrid reciclat ha d'incloure en la seva documentació:

- Naturalesa del material
- Planta productora de l'àrid i empresa transportista de la runa
- Presència d'impureses
- Detalls de la seva procedència
- Altre informació que resulti rellevant

OPERACIONS DE CONTROL:

Els àrids han de disposar del marcatge CE, de tal manera que la comprovació de la seva idoneïtat per al seu ús es farà mitjançant un control documental del marcatge per tal de determinar el compliment de les especificacions del projecte i de l'article 28 de la EHE.

En el cas d'àrids d'autoconsum, el Constructor o el Subministrador ha d'aportar un certificat d'assaig, de com a màxim tres mesos d'antiguitat, realitzat en un laboratori de control dels contemplats en l'article 78.2.2.1 de la EHE, que verifiqui el compliment de les especificacions de l'àrid subministrat respecte l'article 28 de la EHE.

La DF ha de poder valorar el nivell de garantia del distintiu, i en cas de no disposar de suficient informació, podrà determinar l'execució de comprovacions mitjançant assaigs.

La DF, a més, ha de valorar si realitzar una inspecció a la planta de fabricació, a poder ser, abans del subministra de l'àrid, per comprovar la idoneïtat per a la seva fabricació. En cas necessari, la DF ha de poder realitzar els assaigs següents per a verificar la conformitat de les especificacions:

- Matèria orgànica (UNE-EN 1744-1).
- Terrossos d'argila (UNE 7133).
- Material retintut per el garbell 0.063 UNE (UNE EN 933-2) i que sura en un líquid de pes específic 2 (UNE EN 1744-1).
- Compostos de sofre (SO₃)- respecte al granulat sec (UNE-EN 1744-1).
- Sulfats solubles en àcid (UNE-EN 1744-1).
- Contingut de ló CL- (UNE-EN 1744-1).
- Assaig petrogràfic
- Reactivitat potencial amb els àlcals del ciment (UNE 146-507 i UNE 146-508).
- Equivalent de sorra (UNE-EN 933-8).
- Absorció d'aigua (UNE-EN 1097-6).
- Assaig d'identificació per raigs X.
- Pèrdua de pes amb sulfat magnèsic (UNE-EN 1367-2)
- Assaig granulomètric (UNE-EN 933-2)
- Coeficient de friabilitat (UNE 83115)

Un cop s'hagi realitzat l'apilament, s'ha de realitzar una inspecció visual, i si es considera necessari, s'han de prendre mostres per realitzar els assaigs corresponents.

S'ha de poder acceptar la sorra que no compleixi amb els requisits sempre i quan mitjançant rentat, cribatge o mescla, assoleixi les condicions exigides.

CRITERIS DE PRESA DE MOSTRES:

Els controls s'han de realitzar segons les instruccions de la DF i la norma EHE.

INTERPRETACIÓ DE RESULTATS I ACTUACIONS EN CAS D'INCOMPLIMENT:

No s'ha d'acceptar la sorra que no compleixi totes les especificacions indicades al plec de condicions. Si la granulometria no s'ajusta a la utilitzada per a l'establiment de les dosificacions aprovades, s'haurà de projectar i aprovar noves fórmules de treball.

No s'han d'utilitzar àrids fins els quals l'equivalent de sorra sigui inferior a:

- 70, en obres sotmeses a les classes I, IIa o IIb, i no sotmeses a cap classe específica d'exposició
- 75, en la resta de casos

En cas que les sorres procedents del matxuqueig de roques calcàries o de roques dolomítiques que no compleixin l'especificació de l'equivalent de sorra, s'han de poder acceptar si l'assaig del blau de metilè (UNE-EN 933-9) compleix el següent:

- Per a obres amb classe general d'exposició I, IIa o IIb (i sense classe específica): $\leq 0,6\%$ en pes
- Resta de casos: $\leq 0,3\%$ en pes

Si el valor del blau de metilè fos superior als valors anteriors, i es presentin dubtes de la presència d'argila en els fins, s'ha de poder realitzar un assaig de rajos X per a la seva detecció i identificació: s'ha de poder utilitzar l'àrid si les argiles són del tipus caolinita o illita, i si les propietats del formigó amb aquest àrid són les mateixes que les d'un que tingui els mateixos components però sense els fins.

S'han de poder utilitzar sorres rodades, o procedents de roques matxucades, o escòries siderúrgiques adequades, en la fabricació de formigó d'ús no estructural.

B051 CEMENTS

1.- DEFINICIÓ I CARACTERÍSTIQUES DELS ELEMENTS

Conglomerant hidràulic format per diferents materials inorgànics finament dividits que, amassats amb aigua, formen una pasta que, mitjançant un procés d'hidratació, endureix i un cop endurit conserva la seva resistència i estabilitat fins i tot sota l'aigua.

S'han considerat els ciments regulats per la norma RC-08 amb les característiques següents:

- Ciments comuns (CEM)
- Ciments d'aluminat de calci (CAC)

Plec de condicions tècniques

- Ciments blancs (BL)
- Ciments resistens a l'aigua de mar (MR)

CARACTERÍSTIQUES GENERALS:

Ha de ser un material granular molt fi i estadísticament homogeni en la seva composició.

El ciment ha de ser capaç, si es dosifica i barreja adequadament amb aigua i granulats, de produir un morter o un formigó que conservi la seva treballabilitat en un temps prou llarg i assolir, al final de períodes definits, els nivells especificats de resistència i mantenir estabilitat de volum a llarg termini.

No ha de tenir grumolls ni principis d'aglomeració.

En activitats manuals en les que hi hagi risc de contacte amb la pell i d'acord amb l'establert a l' Ordre Presidencial 1954/2004 de 22 de juny, no s'han d'utilitzar o comercialitzar ciments amb un contingut de crom (VI) superior a dos parts per milió del pes sec del ciment.

CIMENTS COMUNS (CEM):

Estaran subjectes al marcatge CE de conformitat amb el que disposen els Reials Decrets 1630/1992 de 29 de desembre, 1328/1995 de 28 de juliol i 956/2008 de 6 de juny.

Els components han de complir els requisits especificats en el capítol 5 de la norma UNE-EN 197-1.

Tipus de ciments:

- Ciment Pòrtland: CEM I
- Ciment Pòrtland amb addicions: CEM II
- Ciment Pòrtland amb escòries de forn alt: CEM III
- Ciment putzolànic: CEM IV
- Ciment compost: CEM V

Alguns d'aquests tipus es divideixen en subtipus, segons el contingut de l'addició o barreja d'addicions presents en el ciment. Segons aquest contingut creixent els subtipus poden ser A, B o C.

Addicions del clinker pòrtland (K):

- Escòria de forn alt: S
- Fum de sílice: D
- Putzolana natural: P
- Putzolana natural calcinada: Q
- Cendra volant Sicília: V
- Cendra volant calcària: W
- Esquist calcinat: T
- Filler calcari L: L
- Filler calcari LL: LL

Relació entre denominació i designació dels ciments comuns segons el tipus, subtipus i addicions:

Denominació	Designació
Ciment pòrtland	CEM I
Ciment pòrtland amb escòria	CEM II/A-S CEM II/B-S
Ciment pòrtland amb fum de sílice	CEM II/A-D
Ciment pòrtland amb Putzolana	CEM II/A-P CEM II/B-P CEM II/A-Q CEM II/B-Q
Ciment pòrtland amb cendres volants	CEM II/A-V CEM II/B-V CEM II/A-W CEM II/B-W
Ciment pòrtland amb esquist calcinat	CEM II/A-T CEM II/B-T
Ciment pòrtland amb filler calcari	CEM II/A-L CEM II/B-L CEM II/A-LL CEM II/B-LL
Ciment pòrtland mixt	CEM II/A-M CEM II/B-M
Ciment amb escòries de forn alt	CEM III/A CEM III/B CEM III/C
Ciment putzolànic	CEM IV/A CEM IV/B
Ciment compost	CEM V/A CEM V/B

En ciments pòrtland mixtos CEM II/A-M i CEM II/B-M, en ciments putzolànics CEM IV/A i CEM IV/B i en ciments compostos CEM V/A i CEM V/B els components principals a més del clinker han de ser declarats a la designació del ciment.

La composició dels diferents ciments comuns ha de ser l'especificada al capítol 6 de la norma UNE-EN 197-1.

Els ciments comuns han de complir les exigències mecàniques, físiques, químiques i de durabilitat especificades al capítol 7 de la norma UNE-EN 197-1.

CIMENTS D'ALUMINAT DE CALÇ (CAC):

Ciment obtingut per una mescla de materials aluminosos i calcàris.

Estaran subjectes al marcatge CE de conformitat amb el que disposa el Reial Decret 956/2008 de 6 de juny.

Han de complir les exigències mecàniques, físiques i químiques especificades a UNE-EN 14647.

CIMENTS BLANCS (BL):

Han d'estar subjectes al Reial Decret 1313/1988 i seran aquells definits a la norma UNE 80305 i homòlegs de les normes UNE-EN 197-1 (ciments comuns) i UNE-EN 413-1 (ciments de ram de paleta) que compleixin amb l'especificació de blancor.

Índex de blancor (UNE 80117): >= 85

D'acord amb el Real Decret 1313/1988 de 28 d'octubre i L' Ordre Ministerial de 17 de gener de 1989, han de portar el Certificat de Conformitat amb Requisits Reglamentaris (CCRR).

La composició, així com les prescripcions mecàniques, físiques, químiques i de durabilitat que han de complir els ciments comuns blancs són les mateixes que les especificades per als ciments comuns a la norma UNE-EN 197-1.

La composició, així com les prescripcions mecàniques, físiques i químiques que ha de complir el ciment blanc de ram de paleta (BL 22,5 X) són les mateixes que les especificades per al ciment homòleg a la norma UNE-EN 413-1.

CIMENTS RESISTENTS A L'AIGUA DE MAR (MR):

D'acord amb el Real Decret 1313/1988 de 28 d'octubre i L' Ordre Ministerial de 17 de gener de 1989, han de portar el Certificat de Conformitat amb Requisits Reglamentaris (CCRR).

Relació entre denominació i designació dels ciments resistent a l'aigua de mar segons el tipus, subtipus i addicions:

Denominació	Designació
Ciment pòrtland	I
Ciment pòrtland amb escòria	II/A-S II/B-S
Ciment pòrtland amb fum de sílice	II/A-D
Ciment pòrtland amb Putzolana	II/A-P II/B-P
Ciment pòrtland amb cendres volants	II/A-V II/B-V
Ciment amb escòries de forn alt	III/A III/B III/C
Ciment putzolànic	IV/A IV/B
Ciment compost	CEM V/A

Les especificacions generals en quan a composició i a exigències mecàniques, físiques, químiques i de durabilitat que han de complir són les corresponents als ciments comuns homòlegs de la norma UNE-EN 197-1.

Han de complir els requisits addicionals especificats al capítol 7.2 de la norma UNE 80303-2.

2.- CONDICIONS DE SUBMINISTRAMENT I EMMAGATZEMATGE

Subministrament: de manera que no s'alterin les seves característiques.

Si el ciment es subministra a granel s'ha d'emmagatzemar en sitges.

Si el ciment es subministra en sacs, s'han d'emmagatzemar en un lloc sec, ventilat, protegit de la intempèrie i sense contacte directe amb la terra, de manera que no s'alterin les seves condicions.

Temps màxim d'emmagatzematge dels ciments:

- Classes 22,5 i 32,5: 3 mesos
- Classes 42,5: 2 mesos
- Classes 52,5: 1 mes

3.- UNITAT I CRITERIS D'AMIDAMENT

Unitat d'amidament: la indicada a la descripció de l'element

Criteri d'amidament: quantitat necessària subministrada a l'obra

4.- NORMATIVA DE COMPLIMENT OBLIGATORI

Real Decreto 1313/1988, de 28 de octubre, por el se declara obligatoria la homologación de los cementos para la fabricación de hormigones y morteros para todo tipo de obras y productos prefabricados.

Orden de 17 de enero de 1989 por la que se establece la certificación de conformidad a normas como alternativa de la homologación de los cementos para la fabricación de hormigones y morteros para todo tipo de obras y productos prefabricados.

Real Decreto 1630/1992, de 29 de diciembre, por el que se dictan disposiciones para la libre circulación de productos de construcción, en aplicación de la Directiva 89/106/CEE.

Real Decreto 1328/1995, de 28 de julio, por el que se modifica, en aplicación de la Directiva 93/68/CEE, las disposiciones para la libre circulación de productos de construcción, aprobadas por el Real Decreto 1630/1992, de 29 de diciembre.

Real Decreto 956/2008, de 6 de junio, por el que se aprueba la instrucción para la recepción de cementos (RC-08).

UNE-EN 197-1:2000 Cemento. Parte 1: Composición, especificaciones y criterios de conformidad de los cementos comunes.

UNE-EN 14647:2006 Cemento de aluminato de calcio. Composición, especificaciones y criterios de conformidad.

UNE 80305:2001 Cementos blancos.

UNE 80303-2:2001 Cementos con características adicionales. Parte 2: Cementos resistentes al agua de mar.

5.- CONDICIONS DE CONTROL DE RECEPCIÓ

CONDICIONS DE MARCATGE I CONTROL DE LA DOCUMENTACIÓ EN CIMENTS COMUNS (CEM) I CIMENTS DE CALÇ (CAC):

El subministrador ha de posar a disposició de la DF en el cas que aquesta ho sol·liciti, la documentació següent, que acredita el marcatge CE, segons el sistema d'avaluació de conformitat aplicable, d'acord amb el que disposa l'apartat 7.2.1 del CTE:

- Productes per a preparació de formigó, morter, beurades i altres mesclres per a construcció i per a la fabricació de productes de construcció,
- Productes per a elaboració de formigó, morter, pasta i altres mesclres per a construcció i per a la fabricació de productes de construcció:
 - Sistema 1+: Certificació de Conformitat CE

El símbol normalitzat del marcatge CE ha d'anar acompanyat de la següent informació com a mínim:

- el número identificador del organisme certificador que ha intervingut en el control de producció
- nom o marca distintiva d'identificació i adreça enregistrada del fabricant
- número del certificat CE de conformitat
- les dues últimes xifres de l'any en que el fabricant va posar el marcatge CE
- indicacions que permetin identificar el producte així com les seves característiques i prestacions declarades atenent a les seves especificacions tècniques

- referència a la norma armonitzada corresponent
 - designació normalitzada del ciment indicant el tipus, subtipus (segons els components principals) i classe resistent
 - en el seu cas, informació addicional referent al contingut de clorurs, al límit superior de pèrdua per calcinació de cendra volant i/o additiu emprat
- Sobre el mateix embalatge, el marcatge CE es pot simplificar, i inclourà com a mínim:
- el símbol normalitzat del marcatge CE
 - en el seu cas, el número del certificat CE de conformitat
 - nom o marca distintiva d'identificació i adreça enregitrada del fabricant
 - els dos últims dígits de l'any en que el fabricant va posar el marcatge
 - referència al número de la norma harmonitzada corresponent

En aquest cas, la informació completa del marcatge o etiquetat CE haurà d'apareixer també a l'albarà o documentació que acompanya al lliurament.

A l'albarà hi han de figurar les dades següents:

- número de referència de la comanda
- nom i adreça del comprador i punt de destí del ciment
- identificació del fabricant i de l'empresa de subministrament
- designació normalitzada del ciment subministrat conforme a la instrucció RC-08
- quantitat que es subministra
- en el seu cas, referència a los dades de l'etiquetat corresponent al marcatge CE
- data de subministrament
- identificació del vehicle que el transporta

CONDICIONS DE MARCATGE I CONTROL DE LA DOCUMENTACIÓ EN CEMENTS BLANCS (BL) I CEMENTS RESISTENTS A L'AIGUA DE MAR (MR):

A l'albarà hi han de figurar les dades següents:

- número de referència de la comanda
- nom i adreça del comprador i punt de destí dels ciment
- identificació del fabricant i de l'adreça de subministrament
- designació normalitzada del ciment subministrat segons el Reial Decret 956/2008 de 6 de juny
- contrasenya del Certificat de Conformitat amb els Requisits Reglamentaris
- quantitat que es subministra
- identificació del vehicle que transporta el ciment
- en el seu cas, l'etiquetatge corresponent al marcatge CE

En el cas de ciments envasats, aquests han de mostrar als seus envasos la següent informació:

- nom o marca identificativa i adreça completa del fabricant i de la fàbrica
- designació normalitzada del ciment subministrat segons el Reial Decret 956/2008 de 6 de juny
- contrasenya del Certificat de Conformitat amb els Requisits Reglamentaris
- dates de fabricació i d'envasat (indicant setmana i any)
- condicions específiques aplicables a la manipulació i utilització del producte

El fabricant ha de facilitar, si li demanen, les dades següents:

- Inici i final d'adormiment
- Si s'han incorporat additius, informació detallada de tots ells i dels seus efectes

OPERACIONS DE CONTROL:

La recepció del ciment haurà d'incloure al menys , dues fases obligatòries:

- Una primera fase de comprovació de la documentació
- Una segona fase de inspecció visual del subministrament

Es pot donar una tercera fase, si el responsable de recepció ho considera oportú, de comprovació del tipus i classe de ciment i de les característiques físiques químiques i mecàniques mitjançant la realització d'assaigs de identificació i, si es el cas, d'assaigs complementaris.

Per a la primera fase, al iniciar el subministrament el Responsable de recepció ha de comprovar que la documentació es la requerida. Aquesta documentació estarà compresa per:

- Albarà o full de subministrament.
- Etiquetatge
- Documents de conformitat, com pot ser el marcatge CE o bé la Certificació de Conformitat del Reial Decret 1313/1988
- Pel cas dels ciments no subjectes al marcatge CE, el certificat de garantia del fabricant signat.
- Si els ciments disposen de distintius de qualitat, caldrà també la documentació precisa de reconeixements del distintiu.

En la segona fase, un cop superada la fase de control documental, cal sot metre el ciment a una inspecció visual per comprovar que no ha patit alteracions o barreges indesitjades.

La tercera fase s'activarà quan es pugui preveure possibles defectes o en el cas que el Responsable així ho estableixi per haver donat resultats no conformes en les fases anteriors o per haver detectat defectes en l'ús de ciments d'anteriors remeses.

En aquest supòsit es duran terme, abans de començar l'obra i cada 200 t de ciment de la mateixa designació i procedència durant l'execució, assaigs d'acord amb l'establir en els Annexes 5 i 6 de la RC-08.

CRITERIS DE PRESA DE MOSTRES:

Les mostres es prendran segons l'indicat en la RC-08. Per a cada lot de control sotmès a assaig s'extrauran tres mostres, una per tal de realitzar els assaigs de comprovació de la composició, l'altre per els assaigs físics, mecànics i químics i l'altre per ser conservada preventivament.

INTERPRETACIÓ DE RESULTATS I ACTUACIONS EN CAS D'INCOMPLIMENT:

A efectes de la fase primera, no s'aprovarà l'ús de ciments els quals el etiquetatge i la documentació no es correspongui amb el ciment sol·licitat, quan la documentació no estigui completa i quan no es reuneixin tots els requisits establerts.

A efectes de la segona fase, no s'aprovarà l'ús de ciments que presentin símptomes de meteorització rellevant, que contingui cossos estranys i que no resulti homogènia en el seu aspecte o color.

A efectes de la tercera fase, no s'aprovarà l'ús de ciments que no compleixin els criteris establerts en l'apartat A5.5 de la RC-08.

Quan no es compleixi alguna de les prescripcions del ciment assajat, es rep etiran els assaigs per duplicat, sobre dues mostres obtingudes de l'acopi existent a obra. S'acceptarà el lot únicament si els resultats obtinguts en les dues mostres són satisfactoris.

B053 CALÇS

1.- DEFINICIÓ I CARACTERÍSTIQUES DELS ELEMENTS

Conglomerant obtingut per calcinació de materials calcaris, compost principalment per òxids o hidròxids de calci amb o sense òxids o hidròxids de magnesi i quantitats menors d'òxids de silici, ferro i alumini.

S'han considerat els tipus següents:

- Calç amarada en pasta CL 90
- Calç aèria CL 90
- Cal hidràulica natural NHL 2

- Cal hidràulica natural NHL 3,5
- Cal hidràulica natural NHL 5

CALÇ AMARADA EN PASTA:

Si és amarada en pasta, ha d'estar apagada i barrejada amb aigua, amb la quantitat justa per obtenir una pasta de consistència adequada a l'us a la que es destini.

No ha de tenir grumolls ni principis d'aglomeració.

CALÇ AÈRIA CL 90:

Si conté additius, aquests no han d'afectar a les propietats dels morters.

Contingut de CaO + MgO (UNE-EN 459-2): $\geq 90\%$ en pes

Contingut de MgO (UNE-EN 459-2): $\leq 5\%$ en pes

Contingut de SO₃ (UNE-EN 459-2): $\leq 2\%$ en pes

Contingut de CO₂ (UNE-EN 459-2): $\leq 4\%$ en pes

Finura de la molla per a calç en pols (UNE-EN 459-2)

- Material retingut al tamis 0,09 mm: $\leq 7\%$

- Material retingut al tamis 0,2 mm: $\leq 2\%$

Estabilitat de volum (UNE-EN 459-2)

- Pastes amarades: Passa

- Altres calços:

- Mètode de referència: ≤ 20

- Mètode alternatiu: ≤ 2

Densitat aparent per a calç en pols (UNE-EN 459-2) Da: $0,3 \leq Da \leq 0,6$ kg/dm³

Aigua lliure (humitat) (UNE-EN 459-2) (h):

- Pastes amarades: $45\% < h < 70\%$

- Altres calços: $\leq 2\%$

Requisits de reactivitat i granulometria:

- Retingut pel tamis de 3 mm: 0%

- Retingut pel tamis de 2 mm: $\leq 5\%$

- Reactivitat amb aigua t'60°C: ≤ 15 min.

CALÇ HIDRÀULICA NATURAL:

Contingut de SO₃ (UNE-EN 459-2): $\leq 3\%$ en masa

(un contingut de SO₃ $> 3\%$ i $< 7\%$ es admissible, amb la condició de que l'estabilitat sigui confirmada després de 28 dies de conservació en aigua, segons l'assaig donat en la norma UNE-EN 196-2)

Contingut de calç lliure (UNE-EN 459-2):

- Calç del tipus NHL 2: $\geq 15\%$ en pes

- Calç del tipus NHL 3,5: $\geq 9\%$ en pes

- Calç del tipus NHL 5: $\geq 3\%$ en pes

2.- CONDICIONS DE SUBMINISTRAMENT I EMMAGATZEMATGE

Subministrament: S'ha de transportar en cisternes pressuritzades dotades de medis pneumàtics o mecànics que permetin el ràpid transvasament a sitges d'emmagatzematge. Aquestes han de ser estanques.

A les obres de poc volum el subministrament ha de poder ser en sacs, de manera que no experimenti alteració de les seves característiques.

Emmagatzematge: Es tindran en compte les normes indicades en les fitxes de seguretat per a les classes de calç. Aquestes fitxes de seguretat han de ser les recomanades oficialment o, en el seu defecte, les facilitades pel subministrador.

3.- UNITAT I CRITERIS D'AMIDAMENT

Unitat d'amidament: la indicada a la descripció de l'element

Criteri d'amidament: quantitat necessària subministrada a l'obra

4.- NORMATIVA DE COMPLIMENT OBLIGATORI

UNE-EN 459-1:2002 Cales para la construcción. Parte 1: Definiciones, especificaciones y criterios de conformidad

UNE-EN 459-1/AC:2002 Cales para la construcción. Parte 1: Definiciones, especificaciones y criterios de conformidad.

UNE-EN 459-2:2002 Cales para la construcción. Parte 2: Métodos de ensayo.

UNE-EN 459-3:2002 Cales para la construcción. Parte 3: Evaluación de la conformidad.

5.- CONDICIONS DE CONTROL DE RECEPCIÓ

CONDICIONS DE MARCATGE I CONTROL DE LA DOCUMENTACIÓ:

El subministrador ha de posar a disposició de la DF en el cas que aquesta ho sol·liciti, la documentació següent, que acrediti el marcatge CE, segons el sistema d'avaluació de conformitat aplicable, d'acord amb el que disposa l'apartat 7.2.1 del CTE:

- Productes per a preparació de morters de fàbrica, revestiments interiors i exteriors i altres productes de construcció:

- Sistema 2: Declaració de conformitat del fabricant i Certificació de Control de la Producció en Fàbrica

Per a cada remesa caldrà un albarà amb una documentació annexa i un full de característiques.

A l'embalatge, o be a l'albarà de lliurament, hi ha de constar com a mínim la següent informació:

- Nom o marca comercial i adreça del fabricant

- Referència a la norma UNE-EN 459-1

- Designació de la calç segons l'apartat 4 de l'esmentada norma

- Data de subministrament i de fabricació

- Designació comercial i tipus de cal.

- Identificació del vehicle de transport

- Referència de la comanda

- Quantitat subministrada

- Nom i adreça del comprador i destí

- Si es el cas, certificat acreditatiu del compliment de les especificacions obligatòries i/o acreditatiu de la homologació de la marca, segell o distintiu de qualitat.

- Instruccions de treball si fos necessari

- Informació de seguretat si fos necessària.

- Han de portar el marcat CE de conformitat amb el que disposen els Reials Decrets 1630/1992 de 29 de desembre i 1328/1995 de 28 de juliol on ha de constar, com a mínim:

- Numero identificador del organisme notificat

- Nom i adreça del fabricant

- Els dos darrers dígitos de la data de marcatge

Plec de condicions tècniques

- Numero del certificat de conformitat
- Referència a la UNE EN 459-1
- Descripció del producte
- Informació sobre els requisits essencials.

Al full de característiques hi ha de figurar al menys:

- Referència del albarà
- Denominació comercial i tipus de cal
- Contingut d'òxids de calci i magnesi
- Contingut de diòxids de carboni
- Finor
- Reactivitat

OPERACIONS DE CONTROL:

Les tasques de control a realitzar són les següents:

- Inspecció de les condicions de subministrament de la calç, d'acord a la norma PG3, i recepció del certificat de qualitat del fabricant conforme a les especificacions exigides.
- Abans de començar l'obra, i cada 500 t de material de les mateixes característiques, s'han de realitzar els assaigs identificatius corresponents a la designació concreta.

S'han d'extraure dues mostres, una per realitzar els assaigs de recepció i l'altra per assaigs de contrast que s'ha de conservar al menys cent dies.

Els assaigs de recepció han de ser els següents:

- Contingut d'òxid càlcic i magnèsic (UNE-EN 459-2)
- Contingut d'anhidrid carbònic (UNE-EN 459-2)
- Reactivitat a l'aigua (UNE 80502)
- Finor de molta (UNE-EN 459-2)

S'han de realitzar controls addicionals, mensualment i tres cops com a mínim durant l'execució. Per a cada tipus de calç s'han de realitzar obligatòriament els assaigs de recepció necessaris per a comprovar les seves característiques específiques.

Els mètodes d'assaigs es descriuen en la UNE-EN 459-2.

CRITERIS DE PRESA DE MOSTRES:

Les mostres s'han de prendre segons l'indicat en el PG3 article 200 i els criteris que exposi la DF. De cada lot s'han d'extraure dos mostres, una per realitzar els assaigs de recepció i l'altra per als assaigs de contrast, que s'haurà de conservar durant al menys 100 dies. S'ha de prendre una tercera mostra si el subministrador de calç ho sol·licita.

INTERPRETACIÓ DE RESULTATS I ACTUACIONS EN CAS D'INCOMPLIMENT:

La DF ha d'indicar les mesures a adoptar en el cas que no es compleixin les especificacions establertes al plec.

La remesa no s'ha d'acceptar si, en el moment d'obrir el recipient que la conté apareix en estat grumollós o aglomerat.

B081 ADDITIUS I ADDICIONS PER A FORMIGONS, MORTERS I BEURADES

1.- DEFINICIÓ I CARACTERÍSTIQUES DELS ELEMENTS

Additius són aquelles substàncies o productes que a l'incorporar-se als morters, formigons o beurades, en el moment de pastar-los o prèviament, en una proporció no superior al 5% del pes del ciment, produeixen modificacions al formigó, morter o beurada, en estat fresc i/o endurit, d'alguna de les seves característiques, propietats habituals o del seu comportament.

Addicions són aquells materials inorgànics, putzolànics, o amb hidraulicitat latent que, finament dividits, poden ésser afegits al formigó amb la finalitat de millorar algunes de les seves propietats o donar-li característiques especials.

S'han considerat els elements següents:

- Colorant
- Additius per a formigó:
 - Includor d'aire
 - Reductor d'aigua/plastificant
 - Reductor d'aigua d'alta activitat/superplastificant
 - Retenidor d'aigua
 - Accelerador d'adormiment
 - Hidròfug
 - Inhibidor de l'adormiment
- Additius per a morters:
 - Includor d'aire/plastificant
 - Inhibidor de l'adormiment per a morter fortament retardat
- Addicions:
 - Cendres volants
 - Fum de sílici
 - Escòria granulada

ADDITIUS:

El fabricant ha d'indicar les proporcions adequades de dosificació del producte, ha de garantir-ne l'efectivitat i que no produeixi alteracions en les característiques mecàniques o químiques del formigó o morter.

Ha de tenir un aspecte homogeni.

El color ha de ser uniforme i s'ha d'ajustar a l'especificat pel fabricant.

Les característiques següents han de complir amb els valors declarats per el fabricant, assajades segons la norma corresponent, dins del límit de tolerància indicat, en el seu cas:

Característiques essencials:

- Efecte sobre la corrosió: No ha d'afavorir la corrosió de l'acer embegut en el material.
- Contingut en alcalins (Na₂O, equivalent) (UNE-EN 480-12): <= valor especificat pel fabricant

Característiques complementàries:

- Component actiu (UNE-EN 480-6): Sense variacions respecte a l'espectre de referència especificat pel fabricant
- Densitat relativa, en additius líquids (D) (ISO 758):
 - D >= 1,10: ± 0,03
 - D <= 1,10: ± 0,02
- Contingut en extracte sec convencional (T) (EN 480-8):
 - T >= 20%: >= 0,95 T, < 1,05 T
 - T < 20%: >= 0,90 T, < 1,10 T
- pH (ISO 4316): ± 1 o dins dels límits declarats per el fabricant

ADDITIUS I COLORANTS PER A FORMIGÓ:

Els additius que modifiquin el comportament reològic del formigó o el temps d'adormiment, hauran de complir les condicions de la UNE EN 934-2.

Limitacions d'ús d'additius

- Clorur càlcic i productes amb clorurs, sulfurs, sulfits: prohibits en formigó armat i pretesat
- Airejants: prohibits en pretesats ancorats per adherència
- Plastificants amb efecte airejant: Seran admesos si l'aire oclós és <=6% en volum (UNE EN 12350-7)

lò clor total aportat per components d'un formigó no pot superar:

- Pretensat: $\leq 0,2\%$ pes de ciment
- Armat: $\leq 0,4\%$ pes de ciment
- En massa amb armadura de fissuració: $\leq 0,4\%$ pes de ciment

ADDITIU PER A FORMIGONS:

Característiques essencials:

- Contingut total de clorurs (ISO 1158): $\leq 0,10\%$, \leq valor especificat pel fabricant

Característiques complementàries:

- Contingut clorurs solubles en aigua (UNE-EN 480-10): $\leq 0,10\%$, \leq valor especificat pel fabricant

ADDITIU PER A FORMIGÓ INCLUSOR D'AIRE:

L'additiu airejant és un líquid per a incorporar durant el pastat del formigó o el morter i que té per objecte produir fines bombolles d'aire separades i repartides uniformement, que serveixen per millorar el comportament envers les gelades. Aquestes condicions s'han de mantenir durant l'adormiment.

Característiques essencials:

- Contingut d'aire en el formigó fresc, en volum (UNE-EN 12350-7): $\geq 2,5\%$
 - Contingut d'aire total, en volum (UNE-EN 12350-7): 4 - 6%
 - Factor d'espaiament dels buits en el formigó endurit (UNE-EN 480-11): $\leq 0,200$ mm
 - Resistència a compressió a 28 dies del formigó amb additiu, en relació al formigó testimoni sense additiu (UNE-EN 12390-3): $\geq 75\%$
- No s'han d'utilitzar agents airejants amb formigons excessivament fluids.
La proporció d'aire al formigó s'ha de controlar de forma regular a l'obra.
No es pot mesclar amb d'altres tipus d'additius sense l'autorització prèvia de la DF.

Característiques complementàries:

- Diàmetre de les bombolles (D): $10 \leq D \leq 1000$ micres

ADDITIU PER A FORMIGÓ, REDUCTOR D'AIGUA/PLASTIFICANT:

L'additiu reductor d'aigua/plastificant és un producte per a incorporar durant el pastat del formigó que té per objecte disminuir la quantitat d'aigua per a una mateixa consistència o augmentar l'assentament en con per una mateixa quantitat d'aigua.

Característiques essencials:

- Reducció d'aigua (UNE-EN 12350-2 o EN 12350-5): $\geq 5\%$
- Resistència a compressió a 7 i 28 dies del formigó amb additiu, en relació al formigó testimoni sense additiu (UNE-EN 12390-3): $\geq 110\%$
- Contingut d'aire en el formigó fresc, en volum (UNE-EN 12350-7): $\leq 2\%$

Els valors s'han pres en relació al mateix formigó sense additiu, a igual consistència.

ADDITIU PER A FORMIGÓ REDUCTOR D'AIGUA D'ALTA ACTIVITAT/SUPERPLASTIFICANT:

L'additiu reductor d'aigua d'alta activitat /superplastificant, és un producte per a incorporar durant el pastat del formigó que té per objecte disminuir fortament la quantitat d'aigua per a una mateixa consistència o augmentar considerablement l'assentament en con per una mateixa quantitat d'aigua.

Característiques essencials:

- Contingut d'aire en el formigó fresc, en volum (UNE-EN 12350-7): $\leq 2\%$
- Valors en relació al mateix formigó sense additiu a igual consistència:
 - Reducció d'aigua (UNE-EN 12350-2 o EN 12350-5): $\geq 12\%$
 - Resistència a compressió (UNE-EN 12390-3):
 - 1 dia: $\geq 140\%$
 - 28 dies: $\geq 115\%$
- Valors en relació al mateix formigó sense additiu, a igual relació aigua/ciment:
 - Consistència:
 - Assentament en con (UNE-EN 12350-2): ≥ 120 mm
 - Escorriment (EN 12350-5): ≥ 160 mm
 - Manteniment de la consistència (UNE-EN 12350-2 o EN 12350-5): ≥ 30 min després de l'addició, no ha de ser inferior a la consistència inicial
 - Resistència a compressió a 28 dies $\geq 90\%$
 - Contingut en aire $\leq 2\%$ en volum

ADDITIU PER A FORMIGÓ, RETENIDOR D'AIGUA:

Additiu que redueix la pèrdua d'aigua, en disminuir l'exsudació.

Característiques essencials:

- Exsudació (UNE-EN 480-4): $\leq 50\%$
- Contingut d'aire en el formigó fresc, en volum (UNE-EN 12350-7): $\leq 2\%$
- Resistència a compressió a 28 dies del formigó amb additiu, en relació al formigó testimoni sense additiu (UNE-EN 12390-3): $\geq 80\%$

Els valors s'han pres en relació al mateix formigó sense additiu, a igual consistència.

ADDITIU PER A FORMIGÓ, HIDRÒFUG:

L'additiu hidròfug és un producte que s'afegeix al formigó o morter en el moment de pastar-lo i que té com a funció principal incrementar la resistència al pas de l'aigua sota pressió a la pasta endurida. Actua disminuint la capilaritat.

Característiques essencials:

- Absorció capil·lar a 7 dies, en massa (UNE-EN 450-5): $\leq 50\%$
- Absorció capil·lar a 28 dies, en massa (UNE-EN 450-5): $\leq 60\%$
- Resistència a compressió a 28 dies del formigó amb additiu, en relació al formigó testimoni sense additiu (UNE-EN 12390-3): $\geq 85\%$
- Contingut d'aire en el formigó fresc, en volum (UNE-EN 12350-7): $\leq 2\%$

Els valors s'han pres en relació al mateix formigó sense additiu, a igual consistència.

ADDITIU PER A FORMIGÓ, INHIBIDOR D'ADORMIMENT:

L'additiu inhibidor de l'adormiment és un líquid que s'incorpora en el moment de pastar el formigó o morter i té per objecte retardar l'inici de l'adormiment.

El retard de l'enduriment del formigó ha de ser de manera que, al cap de dos o tres dies, la resistència assolida sigui la mateixa que sense l'additiu.

Característiques essencials:

- Temps d'adormiment (UNE-EN 480-2):
 - Inici d'adormiment: \geq al del morter de referència + 90 min
 - Final d'adormiment: \leq al del morter de referència + 360 min
- Resistència a compressió del formigó amb additiu, en relació al formigó testimoni sense additiu (UNE-EN 12390-3):
 - 7 dies: $\geq 80\%$
 - 28 dies: $\geq 90\%$
- Contingut d'aire en el formigó fresc, en volum (UNE-EN 12350-7): $\leq 2\%$
- Reducció d'aigua: $\geq 5\%$

Els valors s'han pres en relació al mateix formigó sense additiu, a igual consistència.

ADDITIU PER A FORMIGÓ, ACCELERADOR DE L'ADORMIMENT:

L'additiu per a gunitats és un producte per a incorporar durant el pastat del formigó que té per objecte accelerar el procés d'adormiment. S'ha de dosificar amb un sistema mecànic que asseguri la regularitat i la precisió de la proporció desitjada d'additiu.

Ha de ser compatible amb el ciment, àrids, fum de sílice i fibres, en ordre a garantir en el formigó projectat les condicions requerides de resistència, tant en primera edat com en la seva evolució en el temps i també en relació a la durabilitat de l'obra.

No ha de començar a actuar fins el moment d'afegir l'aigua.

Característiques essencials:

- Temps d'adormiment (UNE-EN 480-2):
 - Inici d'adormiment (a 20°C): ≥ 30 min
 - Final d'adormiment (a 5°C): $\leq 60\%$
 - Resistència a compressió del formigó amb additiu, en relació al formigó testimoni sense additiu (UNE-EN 12390-3):
 - 28 dies: $\geq 80\%$
 - 90 dies: \geq que la del formigó d'assaig a 28 dies
 - Contingut d'aire en el formigó fresc, en volum (UNE-EN 12350-7): $\leq 2\%$
- Final de l'adormiment segons la dosificació (assaig Vicat):
- 2%: ≤ 90 min
 - 3%: ≤ 30 min
 - 4%: ≤ 3 min
 - 5%: ≤ 2 min

Els valors s'han pres en relació al mateix formigó sense additiu, a igual consistència.

ADDITIU PER A MORTERS:

Característiques essencials:

- Contingut total de clorurs (ISO 1158): \leq valor especificat pel fabricant
- Resistència a compressió a 28 dies (UNE-EN 1015-11): $\geq 70\%$ que la del morter testimoni

Característiques complementàries:

- Contingut clorurs solubles en aigua (UNE-EN 480-10): \leq valor especificat pel fabricant

ADDITIU PER A MORTER INCLUSOR D'AIRE/PLASTIFICANT:

Additiu que millora la treballabilitat o que permet una reducció del contingut d'aigua, per incorporació en el pastat, d'una quantitat de petites bombolles d'aire uniformement distribuïdes, que queden retingudes després de l'enduriment.

Característiques essencials:

- Contingut d'aire (EN 1015-7 mètode A):
 - Després d'un pastat normalitzat: $A = 17 \pm 3\%$ en volum
 - Després d'1 h en repòs: $\geq A - 3\%$
 - Després d'un pastat llarg: $\leq A + 5, \geq A - 5\%$

Característiques complementàries:

- Reducció d'aigua en massa (UNE-EN-480-13): $\geq 8\%$

Els valors s'han pres en relació al mateix morter sense additiu, a igual consistència.

ADDITIU PER A MORTER INHIBIDOR DE L'ADORMIMENT:

L'additiu inhibidor de l'adormiment s'incorpora en el moment del pastat i té per objecte retardar l'inici de l'adormiment.

Característiques essencials:

- Contingut d'aire (EN 1015-7 mètode A):
 - Després d'un pastat normalitzat: $A = 17 \pm 3\%$ en volum
 - Després de 28 h en repòs: $\geq 0,70 A\%$
 - Després d'un pastat llarg: $\leq A + 5, \geq A - 5\%$

Característiques complementàries:

- Consistència després de 28 h en repòs (EN 1015-4): ± 15 mm del valor inicial
 - Resistència a la penetració després de 52 h (EN 1015-9): ≥ 5 N/mm² que la del morter d'assaig amb additiu
- Els valors s'han pres en relació al mateix morter sense additiu, a igual consistència.

COLORANT:

El colorant és un producte inorgànic en pols per a incorporar a la massa del formigó, morter o beurada durant el pastat, que té per objecte donar un color determinat al producte final.

Ha de ser estable als agents atmosfèrics, la calç i als àlcalis del ciment; ha de ser insoluble en aigua, i no ha d'alterar el procés d'adormiment i enduriment, l'estabilitat de volum, ni les resistències mecàniques del formigó.

Ló clor total aportat per components d'un formigó no pot superar:

- Pretensat: $\leq 0,2\%$ pes de ciment
- Armat: $\leq 0,4\%$ pes de ciment
- En massa amb armadura de fissuració: $\leq 0,4\%$ pes de ciment

ADDICIONS:

En aplicacions concretes de formigó d'alta resistència fabricat amb ciment tipus CEM I queda permesa l'addició simultània de cendres volants i fum de sílici sempre que la quantitat de fum de sílici no superi $\leq 10\%$ del pes del ciment i la suma de les addicions (cendres volants+fum de sílici) no superin $\leq 20\%$ del pes total del ciment

Si el formigó està destinat a una obra amb armadures pretensades, es podran fer servir cendres volants com addició en una quantitat $\leq 20\%$ del pes del ciment, o fum de sílici en una quantitat $\leq 10\%$ del pes del ciment

Si el formigó està destinat a obres de formigó en massa o armat, la DF pot autoritzar l'ús de cendres volants o fum de sílici per a la seva confecció.

En estructures d'edificació si s'utilitzen cendres volants no han de superar el 35% del pes del ciment. Si s'utilitza fum de sílici ha de superar el 10% del pes de ciment.

Si al formigó s'addicionen cendres volants o fum de sílici, s'haurà de fer servir ciment del tipus CEM I

Ló clor total aportat per components d'un formigó no pot superar:

- Pretensat: $\leq 0,2\%$ pes de ciment
- Armat: $\leq 0,4\%$ pes de ciment
- En massa amb armadura de fissuració: $\leq 0,4\%$ pes de ciment

CENDRES VOLANTS:

Cendres volants per a formigons són exclusivament els productes sòlids i en estat de fina divisió provinents de la combustió de carbó bituminós polvoritzat, en les bòbiles de centrals termoelèctriques, i que són arrossegades pels gasos del procés i recuperat per precipitació electrostàtica o per captació mecànica.

Les cendres volants s'han de poder utilitzar sempre que es consideri que no han de repercutir a les característiques ni a la durabilitat del formigó, i que no afavoriran la corrosió de les armadures. A més, s'ha d'utilitzar un ciment tipus CEM I (es donen recomanacions a la UNE 83414-EX), i el formigó haurà de disposar d'un certificat de garantia segons l'article 81º de la EHE.

Resultats segons la UNE-EN 450-1:

Característiques químiques, expressades en proporcions en pes de la mostra seca:

- Contingut de sílice reactiva (UNE-EN 197-1): $\geq 25\%$
 - Contingut de clorurs Cl⁻ (UNE 80-217): $\leq 0,10\%$
 - Contingut d'anhidrid sulfúric SO₃ (EN 196-2): $\leq 3,0\%$
 - Òxid de calci lliure (UNE-EN 451-1): $\leq 1\%$
- (S'admeten continguts fins al 2,5% sempre que l'estabilitat segons art. 4.3.3 UNE EN 450 sigui < 10 mm)

Plec de condicions tècniques

- Pèrdua per calcinació (1h de combustió)(EN 196-2): $\leq 5,0\%$
- Característiques físiques:
- Finor(% en pes retingut al tamís 0,045 mm)(UNE_EN 451-2): $\leq 40\%$
 - Índex d'activitat (EN 196-1):
 - A 28 dies: $> 75\%$
 - A 90 dies: $> 85\%$
 - Expansió pel mètode de les agulles (UNE-EN 196-3): < 10 mm
- L'especificació relativa a l'expansió només s'ha de tenir en compte si el contingut d'òxid de calci lliure supera l'1%, sense passar del 2,5 %
- Toleràncies:
- Densitat sobre valor mig declari fabricant(UNE 80-122): ± 150 kg/m³
 - Pèrdua al foc: $+ 2,0\%$
 - Finor: $+ 5,0\%$
 - Variació de la finor: $\pm 5,0\%$
 - Contingut de clorurs: $+ 0,01\%$
 - Contingut d'òxid de calci lliure: $+0,1\%$
 - Contingut SO₃: $+ 0,5\%$
 - Estabilitat: $+ 1,0$ mm
 - Índex d'activitat: $- 5,0\%$
- FUM DE SILICI:**

El fum de fum silici o microsíllici és una addició en pols per a formigons projectats, que té per objecte millorar la seva treballabilitat, resistència a mig termini i compacitat. És un subproducte de la reducció de quars de gran pureza amb carbó en forns elèctrics d'arc, del que s'obté silici i ferrosíllici.

La DF pot acceptar la utilització d'un fum de silici que no compleixi els requisits anteriors, sempre i quan quedin garantits els requisits del formigó, tant en fresc com en endurit.

- Contingut d'òxid de silici (SiO₂): $\geq 85\%$
- Contingut de clorurs Cl- (UNE 80-217): $< 0,10\%$
- Pèrdua al foc (UNE_EN 196-2): $< 5\%$
- Proporció de partícules inferiors a 1 micra: 90 - 95%
- Índex d'activitat (UNE_EN 196-1): $> 100\%$
- Tolerància en pes: $\pm 3\%$ del pes o volum

ESCÒRIA GRANULADA:

L'escòria granulada és escòria siderúrgica, que pot utilitzar-se com a granulat fi en la confecció de formigons.

Es considera granulat fi el que passa pel tamís 4 (UNE_EN 933-2).

Ha de ser estable, és a dir no ha de contenir silicats inestables ni compostos ferrosos.

No ha de contenir sulfurs oxidables.

Contingut màxim de substàncies perjudicials en % en pes:

- Terrossos d'argila: 1%
- Material retingut pel tamís 0,063 (UNE 7-050) i que sura en un líquid de pes específic 20 kN/m³ (UNE 7-244): 0,50
- Compostos de sofre expressats en SO₃- i referits al granulat sec: 2%

Reactivitat potencial amb els àlcalis del ciment: Nul·la

Pèrdua de pes màxim experimentada pels granulats en ser sotmesos a 5 cicles de tractament amb solucions de sulfat sòdic o sulfat magnèsic (UNE 7-136):

- Amb sulfat sòdic: $\leq 10\%$
- Amb sulfat magnèsic: $\leq 15\%$

ESCÒRIA GRANULADA PER A GRAVA-ESCÒRIA:

Reactivitat (PG 3/75): $\alpha > 20$

Contingut d'aigua en pes (h) en funció del coeficient alfa de reactivitat:

- $20 < \alpha \leq 40$: $h < 15\%$
- $40 < \alpha \leq 60$: $h < 20\%$
- $\alpha > 60$: $h < 25\%$

La corba granulomètrica ha de quedar dins dels límits següents:

Tamís UNE	% Acumulatiu de granulats que hi passen
5	95 - 100
2,5	75 - 100
1,25	40 - 85
0,4	13 - 35
0,16	3 - 14
0,08	1 - 10

2.- CONDICIONS DE SUBMINISTRAMENT I EMMAGATZEMATGE

SUBMINISTRAMENT I EMMAGATZEMATGE EN ADDITIUS I COLORANTS:

Subministrament: En envasos tancats hermèticament, sense alteracions i amb etiquetatge.

Emmagatzematge: En llocs protegits de la intempèrie i de manera que no s'alterin les seves característiques.

El transport i emmagatzematge s'ha de fer de forma que s'eviti la contaminació i la variació de les propietats per factors físics o químics, com ara glaçades o altes temperatures.

SUBMINISTRAMENT I EMMAGATZEMATGE D'ADDICIONS

Subministrament: A granel en camions sitja hermètics.

Emmagatzematge: En sitges hermètiques. Les sitges han de tenir pintada una franja vermella de 70 cm d'amplària.

SUBMINISTRAMENT I EMMAGATZEMATGE D'ESCÒRIA GRANULADA:

Subministrament: Protegit de manera que no s'alterin les seves característiques.

Emmagatzematge: Protegides de contaminacions, especialment les del terra, i separant les diverses fraccions granulomètriques.

3.- UNITAT I CRITERIS D'AMIDAMENT

Unitat d'amidament: la indicada a la descripció de l'element

Criteri d'amidament: quantitat necessària subministrada a l'obra

4.- NORMATIVA DE COMPLIMENT OBLIGATORI

ADDITIONS PER A FORMIGONS:

UNE-EN 934-2:2002 Aditius para hormigones, morteros y pastas. Parte 2: Aditivos para hormigones. Definiciones, requisitos, conformidad, marcado y etiquetado.

UNE-EN 934-2:2002/A1:2005 Aditius para hormigones, morteros y pastas. Parte 2: Aditivos para hormigones. Definiciones, requisitos, conformidad, marcado y etiquetado.

UNE-EN 934-2:2002/A2:2006 Aditius para hormigones, morteros y pastas. Parte 2: Aditivos para hormigones. Definiciones, requisitos, conformidad, marcado y etiquetado.

ADDITIONS PER A MORTERS:

UNE-EN 934-3:2004 Aditius para hormigones, morteros y pastas. Parte 3: Aditivos para morteros para albañilería. Definiciones, requisitos, conformidad, marcado y etiquetado.

UNE-EN 934-3:2004/AC:2005 Aditius para hormigones, morteros y pastas. Parte 3: Aditivos para morteros para albañilería, definiciones, requisitos, conformidad, marcado y etiquetado.

ADDITIONS PER A FORMIGONS:

UNE-EN 450-1:2006 Cenizas volantes para hormigón. Parte 1: Definiciones, especificaciones y criterios de conformidad.

UNE-EN 13263-1:2006 Humo de sílice para hormigón. Definiciones, requisitos y control de calidad.

ÚS PER A FORMIGONS:

Real Decreto 1247/2008, de 18 de julio, por el que se aprueba la instrucción de hormigón estructural (EHE-08).

5.- CONDICIONS DE CONTROL DE RECEPCIÓ

CONDICIONS DE MARCATGE I CONTROL DE LA DOCUMENTACIÓ EN ADDITIUS:

El subministrador ha de posar a disposició de la DF en el cas que aquesta ho sol·liciti, la documentació següent, que acredita el marcatge CE, segons el sistema d'avaluació de conformitat aplicable, d'acord amb el que disposa l'apartat 7.2.1 del CTE:

- Productes per a morter per a ram de paleta,
- Productes per a formigó:

- Sistema 2+: Declaració de conformitat del fabricant i Certificació de Control de la Producció en Fàbrica

El subministrament del producte ha de venir acompanyat del certificat de qualitat corresponent i la fitxa tècnica del fabricant. A més, ha d'incloure la designació de l'additiu d'acord a la norma UNE EN 934-2.

El certificat ha d'indicar les proporcions adequades de dosificació del producte, i indicar la seva funció principal; també ha de garantir la seva efectivitat i que no produeixi alteracions en les característiques mecàniques o químiques del formigó o morter.

La documentació ha d'incloure també:

- Nom del laboratori
- Si no es un laboratori públic, ha d'exposar la declaració d'estar acreditat per a realitzar els assaigs
- Data d'emissió del certificat
- Garantia de que el tractament estadístic és equivalent

L'entrega d'additius haurà d'anar acompanyada d'una full de subministrament proporcionat per el subministrador, on hi ha de constar com a mínim les següents dades:

- Identificació del Subministrador
- Número del certificat de marcatge CE
- Número de sèrie del full de subministrament
- Identificació del Peticionari
- Data del lliurament
- Quantitat subministrada
- Designació de l'additiu segons Art. 29.2 de la EHE-08
- Identificació del lloc de subministrament

CONDICIONS DE MARCATGE I CONTROL DE LA DOCUMENTACIÓ EN ADDITIUS PER A FORMIGÓ:

A l'embalatge o bé a l'albarà de lliurament, hi ha de constar la següent informació com a mínim:

- Designació (d'acord amb l'apartat 8 de la norma UNE-EN 934-2)
- El nom del lot i fàbrica de producció
- Requisits per a l'emmagatzematge, inclòs límit de temps a partir del qual les propietats ja no estan garantides
- Instruccions d'homogeneització abans del seu ús, en el seu cas
- Instruccions d'ús i precaucions relatives a la seguretat
- Interval d'ús recomanat per el fabricant
- Han de portar el marcatge CE de conformitat amb el que disposen els Reials Decrets 1630/1992 de 29 de desembre i 1328/1995 de 28 de juliol.

El símbol normalitzat CE s'ha d'acompanyar de la següent informació:

- Número d'identificació de l'organisme de certificació
- Nom o marca d'identificació del fabricant
- Les 2 últimes xifres de l'any d'impressió del marcatge
- Referència a la norma EN 934-2
- Descripció del producte (nom genèric, material, ús previst, etc.)
- Designació del producte
- Informació de les característiques essencials aplicables amb els valors declarats, en el seu cas

CONDICIONS DE MARCATGE I CONTROL DE LA DOCUMENTACIÓ EN ADDITIUS PER A MORTER:

A l'embalatge o bé a l'albarà de lliurament, hi ha de constar la següent informació com a mínim:

- Designació (d'acord amb l'apartat 8 de la norma UNE-EN 934-3)
- El nom del lot i fàbrica de producció
- Requisits per a l'emmagatzematge, inclòs límit de temps a partir del qual les propietats ja no estan garantides
- Instruccions d'ús i precaucions relatives a la seguretat
- Interval d'ús recomanat per el fabricant
- Han de portar el marcatge CE de conformitat amb el que disposen els Reials Decrets 1630/1992 de 29 de desembre i 1328/1995 de 28 de juliol.

El símbol normalitzat CE s'ha d'acompanyar de la següent informació: ZA.3

- Número d'identificació de l'organisme de certificació
- Nom o identificació i direcció registrada del fabricant
- Les 2 últimes xifres de l'any d'impressió del marcatge
- Número del certificat de conformitat CE del control de producció en fàbrica, en el seu cas
- Referència a la norma EN 934-3
- Descripció del producte (nom genèric, material, ús previst, etc.)
- Designació del producte
- Informació de les característiques essencials aplicables amb els valors declarats, en el seu cas

CONDICIONS DE MARCATGE I CONTROL DE LA DOCUMENTACIÓ EN COLORANT PER A FORMIGONS:

El subministrament del producte ha de venir acompanyat del certificat de qualitat corresponent i la fitxa tècnica del fabricant. A més, ha d'incloure

la designació de l'additiu d'acord a la norma UNE EN 934-2.

El certificat ha d'indicar les proporcions adequades de dosificació del producte, i indicar la seva funció principal; també ha de garantir la seva efectivitat i que no produeixi alteracions en les característiques mecàniques o químiques del formigó o morter.

La documentació ha d'incloure també:

- Nom del laboratori
- Si no es un laboratori públic, ha d'exposar la declaració d'estar acreditat per a realitzar els assaigs
- Data d'emissió del certificat
- Garantia de que el tractament estadístic és equivalent

A la fulla de subministrament hi ha de constar:

- Identificació del subministrador
- Número de sèrie de la fulla de subministrament
- Identificació del peticionari
- Data d'entrega
- Designació de l'additiu
- Quantitat subministrada
- Identificació del lloc de subministrament

CONDICIONS DE MARCATGE I CONTROL DE LA DOCUMENTACIÓ EN ADDICIONS:

El subministrador ha de posar a disposició de la DF en el cas que aquesta ho sol·liciti, la documentació següent, que acredita el marcatge CE, segons el sistema d'avaluació de conformitat aplicable, d'acord amb el que disposa l'apartat 7.2.1 del CTE:

- Productes per a formigons, morters i pastes:
 - Sistema 1+: Certificació de Conformitat CE

L'entrega d'addicions haurà d'anar acompanyada d'una fulla de subministrament proporcionat per el subministrador, on hi han de constar com a mínim les següents dades:

- Identificació del Subministrador
- Número del certificat de marcatge CE, per les cendres volants i escòries granulades
- Identificació de la instal·lació de procedència (central tèrmica o alt forn) per a cendres volants
- Número de sèrie del full de subministrament
- Identificació del Peticionari
- Data del lliurament
- Quantitat subministrada
- Designació de l'addició segons Art. 30 de la EHE-08
- Identificació del lloc de subministrament

La documentació ha d'incloure també:

- Nom del laboratori
- Si no es un laboratori públic, ha d'exposar la declaració d'estar acreditat per a realitzar els assaigs
- Data d'emissió del certificat
- Garantia de que el tractament estadístic és equivalent

CONDICIONS DE MARCATGE I CONTROL DE LA DOCUMENTACIÓ EN CENDRES VOLANTS:

Han de portar el marcatge CE de conformitat amb el que disposen els Reials Decrets 1630/1992 de 29 de desembre i 1328/1995 de 28 de juliol. El símbol normalitzat del marcatge CE s'ha d'acompanyar de la següent informació:

- Número d'identificació de l'organisme de certificació
- Nom o marca d'identificació i direcció registrada del fabricant
- Les 2 últimes xifres de l'any d'impressió del marcatge
- Número del certificat de conformitat CE
- Referència a la norma UNE EN 450-1
- Descripció del producte: nom genèric, material i ús previst
- Informació sobre característiques essencials (taula ZA.1) UNE-EN 450-1

CONDICIONS DE MARCATGE I CONTROL DE LA DOCUMENTACIÓ EN FUM DE SILICI:

Han de portar el marcatge CE de conformitat amb el que disposen els Reials Decrets 1630/1992 de 29 de desembre i 1328/1995 de 28 de juliol. El símbol normalitzat del marcatge CE s'ha d'acompanyar de la següent informació:

- Número d'identificació de l'organisme de certificació
- Nom o marca d'identificació i direcció registrada del fabricant
- Les 2 últimes xifres de l'any d'impressió del marcatge
- Número del certificat de conformitat CE
- Referència a la norma UNE EN 13263-1
- Descripció del producte: nom genèric, material i ús previst
- Informació sobre característiques essencials (taula ZA.1) UNE-EN 13263-1

OPERACIONS DE CONTROL:

Les tasques de control a realitzar són les següents:

- Control del subministrament del material, amb recepció del corresponent certificat de qualitat d'acord a les condicions exigides.

La DF ha de poder valorar el nivell de garantia del distintiu, i en cas de no disposar de suficient informació, ha de poder determinar l'execució de comprovacions mitjançant assaigs.

OPERACIONS DE CONTROL EN ADDITIUS PER A FORMIGÓ:

Cada cop que canviï el subministrador, i al menys en una ocasió al llarg de l'obra, s'han de realitzar els assaigs identificatius del producte (UNE-EN 934-2).

OPERACIONS DE CONTROL EN ADDITIU INCLUSOR D'AIRE PER A FORMIGÓ:

Cada cop que canviï el subministrador, i al menys en una ocasió al llarg de l'obra, s'ha de realitzar l'assaig de quantitat d'aire oclut (UNE-EN 12350-7).

OPERACIONS DE CONTROL EN COLORANT:

Cada cop que canviï el subministrador, i al menys en una ocasió al llarg de l'obra, s'han de realitzar els assaigs identificatius del producte (UNE-EN 934-2).

OPERACIONS DE CONTROL EN CENDRES VOLANTS:

Cada cop que canviï el subministrador, i al menys en una ocasió al llarg de l'obra, s'han de realitzar els assaigs identificatius del producte:

- Determinació de la pèrdua per calcinació (UNE-EN 196-2)
- Determinació de la finor de molla (UNE-EN 451-2)
- Índex d'activitat resistent amb ciment portland (UNE-EN 450-1)
- Estabilitat de volum (UNE-EN 196-3)
- Contingut de clorurs (UNE-EN 196-2)
- Percentatge d'òxid de calç lliure (UNE-EN 451-1)
- Contingut d'anhidrid sulfúric (UNE-EN 196-2)

OPERACIONS DE CONTROL EN FUM DE SILICI:

Cada cop que canviï el subministrador, i al menys en una ocasió al llarg de l'obra, s'han de realitzar els assaigs identificatius del producte:

- Determinació de la pèrdua per calcinació (UNE-EN 196-2)
- Índex d'activitat resistent amb ciment portland (UNE-EN 13263-1)
- Contingut de clorurs (UNE-EN 196-2)
- Contingut d'òxid de silici (UNE-EN 196-2)

OPERACIONS DE CONTROL EN ESCÒRIA GRANULADA:

Cada cop que canviï el subministrador, i al menys en una ocasió al llarg de l'obra, s'han de realitzar els assaigs identificatius del producte (UNE-EN 934-2).

CRITERIS DE PRESA DE MOSTRES:

S'han de seguir les instruccions de la DF i els criteris indicats a les normes UNE corresponents i a la EHE-08 en addició de fums de sílice.

INTERPRETACIÓ DE RESULTATS I ACTUACIONS EN CAS D'INCOMPLIMENT EN ADDITIUS :

La conformitat dels additius que disposin de marcatge CE, s'ha de comprovar mitjançant la verificació documental de que els valors declarats en els documents que acompanyen al marcatge, permeten deduir el compliment de les especificacions contemplades en projecte i en l'article 29º de la EHE.

En el cas dels additius que no disposin del marcatge CE, el Constructor, o el Subministrador del formigó o dels elements prefabricats, haurà d'aportar un certificat d'assaig, amb una antiguitat inferior a 6 mesos, realitzat per un laboratori de control autoritzat, que demostrï la conformitat de l'additiu vers les especificacions de l'article 29º de la EHE-08, amb un nivell de garantia estadística equivalent a l'exigit pels additius amb marcatge CE a la norma UNE EN 934-2.

INTERPRETACIÓ DE RESULTATS I ACTUACIONS EN CAS D'INCOMPLIMENT EN COLORANT:

No s'han d'utilitzar additius que no arribin correctament referenciats i acompanyats amb el corresponent certificat de garantia del fabricant.

El Director d'obra ha de decidir l'acceptació d'un producte colorant, així com el seu ús, a la vista dels resultats dels assaigs previs realitzats.

En el cas dels additius que no disposin del marcatge CE, el Constructor, o el Subministrador del formigó o dels elements prefabricats, haurà d'aportar un certificat d'assaig, amb una antiguitat inferior a 6 mesos, realitzat per un laboratori de control autoritzat, que demostrï la conformitat de l'additiu vers les especificacions de l'article 29º de la EHE-08, amb un nivell de garantia estadística equivalent a l'exigit pels additius amb marcatge CE a la norma UNE EN 934-2.

INTERPRETACIÓ DE RESULTATS I ACTUACIONS EN CAS D'INCOMPLIMENT EN ADDICIONS:

Els assaigs de comprovació del producte han de resultar conformes a les especificacions del plec.

La conformitat de les addicions que disposin de marcatge CE, es comprovarà mitjançant la verificació documental de que els valors declarats en els documents que acompanyen al marcatge, permeten deduir el compliment de les especificacions contemplades en projecte i en l'article 30º de la EHE.

B0A3 CLAUS

1.- DEFINICIÓ I CARACTERÍSTIQUES DELS ELEMENTS

Elements metàl·lics per a subjectar coses introduint-los mitjançant cops o impactes.

S'han considerat els elements següents:

- Gafes de pala i punta
- Claus d'impacte
- Claus d'acer
- Claus de coure
- Claus d'acer galvanitzat
- Taxxes d'acer

Claus són tijeles metàl·liques, punxagudes d'un extrem i amb una cabota a l'altre.

Taxxes són claus curts amb la cabota grossa i plana.

Gafes de pala i punta són claus grans i plans amb la cabota formada al doblegar la tija, utilitzats per a unir els bastiments amb les parets.

CARACTERÍSTIQUES GENERALS:

Han de tenir la forma, mides i resistències adequats als elements que han d'unir.

Han de ser rectes, amb la punta afilada i regular.

Els claus d'acer han de complir les determinacions de les normes UNE 17-032, UNE 17-033, UNE 17-034, UNE 17-035 i UNE 17-036.

ACABAT SUPERFICIAL GALVANITZAT:

El seu recobriments de zinc ha de ser llis, sense discontinuïtats, ni exfoliacions i no ha de tenir taques ni d'altres imperfeccions superficials.

Protecció de galvanització: ≥ 275 g/m²

Puresa del zinc, en pes: $\geq 98,5\%$

Toleràncies dels claus i taxxes:

- Llargària: ± 1 D

2.- CONDICIONS DE SUBMINISTRAMENT I EMMAGATZEMATGE

Subministrament: Empaquetats.

Emmagatzematge: En llocs protegits de la pluja i la humitat.

3.- UNITAT I CRITERIS D'AMIDAMENT

Unitat d'amidament: la indicada a la descripció de l'element

Criteri d'amidament: quantitat necessària subministrada a l'obra

4.- NORMATIVA DE COMPLIMENT OBLIGATORI

No hi ha normativa d'obligat compliment per a les gafes de pala i punta.

CLAUS I TAXXES:

UNE 17032:1966 Puntas redondeadas de cabeza plana lisa. Medidas.

UNE 17033:1966 Puntas redondeadas de cabeza plana rayada. Medidas.

UNE 17034:1966 Puntas redondeadas de cabeza plana ancha.

UNE 17035:1966 Puntas de cabeza cónica.

UNE 17036:1966 Puntas redondeadas de cabeza perdida.

B0A6 TACS I VISOS

1.- DEFINICIÓ I CARACTERÍSTIQUES DELS ELEMENTS

Conjunt d'una peça per a encastar (tac) i un cargol o un vis. El sistema de subjecció del tac pot ser per adherència química o per expansió produïda per la deformació de la peça en ser comprimida pel cargol.

S'han considerat els següents tipus:

- Tac d'expansió de niló i vis d'acer
- Tac d'expansió d'acer, amb vis, volandera i femella del mateix material
- Fixació mecànica formada per una base metàl·lica cargolada, vis d'acer, beina de PVC, volanderes d'estanquitat i tap de cautxú
- Tac químic format per una ampolla amb resina, cargol, volandera i femella

CARACTERÍSTIQUES GENERALS:

El disseny del tac ha de ser l'adient al suport i als esforços que ha de suportar.

Els cargols no han de tenir imperfeccions (rebaves, emprentes, etc) que impedeixin cargolar els elements.

El vis ha d'anar protegit contra la corrosió.

Els diàmetres del tac i vis han de ser compatibles.

El perfil de la femella ha de ser segons el seu diàmetre (UNE 17-008).

Cementació del vis: $> 0,1$ mm

TAC QUÍMIC:

L'ampolla ha de ser de vidre i estanca.

Ha de contenir un adhesiu de dos components: una resina de reacció i un enduridor d'aplicació en fred.

El cargol ha de ser d'acer zincat. Ha de dur una marca per tal de conèixer la seva profunditat d'ús. El cap de l'extrem lliure ha de ser compatible amb l'adaptador de la perforadora.

Diàmetre de l'ampolla: 14 mm

Temps d'enduriment segons temperatura ambient:

- > 20°C: 10 min
- 10°C - 20°C : 20 min
- 0°C - 10°C: 1 h
- 5°C - 0°C: 5 h

VOLANDERES:

Diàmetre interior de la volandera:

- Diàmetre del cargol 10 mm: 11 mm
- Diàmetre del cargol 11 mm: 13 mm

2.- CONDICIONS DE SUBMINISTRAMENT I EMMAGATZEMATGE

Subministrament: S'ha de subministrar conjuntament amb totes les peces necessàries per a la seva correcta col·locació en capsos, on han de figurar:

- Identificació del fabricant
- Diàmetres
- Llargàries
- Unitats
- Instruccions d'ús

Emmagatzematge: En llocs protegits de la pluja i la humitat.

3.- UNITAT I CRITERIS D'AMIDAMENT

Unitat d'amidament: la indicada a la descripció de l'element

Criteri d'amidament: quantitat necessària subministrada a l'obra

4.- NORMATIVA DE COMPLIMENT OBLIGATORI

No hi ha normativa de compliment obligatori.

B0CU TAULERS DE FUSTA

1.- DEFINICIÓ I CARACTERÍSTIQUES DELS ELEMENTS

Materials per a formació de solera i empostissats.

S'han considerat els elements següents:

- Post de fusta de pi encadellada, procedent de troncs sans de fibres rectes, uniformes, compactes i paral·leles

POST DE FUSTA DE PI ENCADELLADA:

No ha de tenir signes de putrefacció, corcs, fongs, nusos morts ni estelles.

Es poden admetre esquerdes superficials, produïdes per l'assecatge que no afectin les característiques de la fusta.

Les vores del post han d'estar acabades de manera que es puguin encadellar entre ells.

Les cares han de ser planes i amb les arestes vives.

Els extrems han d'estar acabats mitjançant tall de serra, a escaire.

Contingut d'humitat: Aprox. 12%

Diàmetre de nusos vius: $\leq 3,5$ cm

Distància entre nusos de diàmetre màxim: ≥ 50 cm

Toleràncies:

- Llargària nominal: ± 20 mm/m
- Amplària nominal: ± 3 mm
- Gruix: ± 1 mm
- Fletxes: ≤ 5 mm/m, ≤ 10 mm/total

2.- CONDICIONS DE SUBMINISTRAMENT I EMMAGATZEMATGE

SUBMINISTRAMENT I EMMAGATZEMATGE POST DE FUSTA DE PI ENCADELLADA:

Subministrament: De manera que no s'alterin les seves condicions.

Emmagatzematge: De manera que no es deformin i en llocs secs i ventilats, sense contacte directe amb terra.

3.- UNITAT I CRITERIS D'AMIDAMENT

Unitat d'amidament: la indicada a la descripció de l'element

Criteri d'amidament: quantitat necessària subministrada a l'obra

4.- NORMATIVA DE COMPLIMENT OBLIGATORI

POST DE FUSTA O TAULER D'AGLOMERAT:

No hi ha normativa de compliment obligatori.

5.- CONDICIONS DE CONTROL DE RECEPCIÓ

OPERACIONS DE CONTROL:

- Inspecció visual del material a la seva recepció, en referència a l'aspecte i característiques geomètriques.

- El control de recepció de material verificarà que les característiques dels materials són coincidents amb l'establert en el projecte i plec de condicions. Aquest control s'estableix en tres punts bàsics:

- Control de documentació: documents d'origen (full de subministrament i etiquetat), certificat de garantia del fabricant (signat per persona física) i els documents de conformitat o autoritzacions administratives exigides, inclòs la documentació corresponent al marcatge CE quan sigui pertinent.

- Control mitjançant distintius de qualitat i avaluacions d'ideïtat: distintius de qualitat que assegurin el compliment de les característiques tècniques i les avaluacions tècniques de idoneïtat de compliment amb CTE.

- Control de recepció mitjançant assaigs: En cas que disposi de la Marca AENOR, o altre legalment reconeguda a un país de la CEE, es podrà prescindir dels assaigs de control de recepció. La DF sol·licitarà en aquest cas, els resultats dels assaigs corresponents al subministrament

Plec de condicions tècniques

rebut, segons control de producció establert en la marca de qualitat de producte.

- Abans de començar l'obra, cada vegada que canviï el subministrador, i per cada 1000 m2 d' un mateix tipus de fusta que arribi a l'obra, es demanaran al contractista els certificats del fabricant que garanteixin el compliment del plec de condicions tècniques, incloent els resultats dels assaigs següents, realitzats per un laboratori acreditat:

- Pes específic: UNE-EN 323
- Mòdul d'elasticitat: UNE-EN 319
- Resistència a la flexió : UNE-EN 310
- Humitat del tauler: UNE-EN 322
- Inflament: UNE-EN 317
- Resistència a la tracció perpendicular a les cares: UNE-EN 319
- Resistència a l'arrencada de cargols: UNE-EN 319

En cas de no presentar aquests resultats, o que la DF tingui dubtes de la seva representativitat, es realitzaran aquests assaigs sobre el material rebut, a càrrec del contractista.

- Es comprovaran, sobre 10 mostres rebudes en cada subministrament, les característiques geomètriques següents:

- Gruix
- Longitud
- Amplària
- Rectitud d'arestes
- Planor
- Angles

CRITERIS DE PRESA DE MOSTRES:

S'han de seguir les instruccions de la DF i els criteris de les normes de procediment indicades en cada assaig.

INTERPRETACIÓ DE RESULTATS I ACTUACIONS EN CAS D'INCOMPLIMENT:

- Control estructural i físic:

- No s'autoritzarà la col·locació de plaques que no vagin acompanyades del certificat del fabricant.

- Si en els terminis establerts al començar l'obra no es fa l'entrega dels certificats de qualitat del fabricant, es farà una sèrie completa d'assaigs a les plaques ecopinades a càrrec del contractista.

- Es repetirà l'assaig que no compleixi les especificacions sobre un total de 5 mostres del mateix lot.

- Només s'acceptarà el lot, quan els resultats obtinguts sobre les 5 mostres resultin satisfactoris.

- Control geomètric:

- Es repetirà l'assaig que no compleixi les especificacions sobre un total de 10 plaques del mateix lot.

- Només s'acceptarà el lot, quan els resultats obtinguts sobre les 10 plaques resultin satisfactoris.

B0D3 LLATES

1.- DEFINICIÓ I CARACTERÍSTIQUES DELS ELEMENTS

Llata de fusta que prové de troncs sans de fibres rectes, uniformes, compactes i paral·leles.

CARACTERÍSTIQUES GENERALS:

Les cares han de ser planes, escairades i han de tenir les arestes vives.

Els extrems han d'estar acabats mitjançant tall de serra, a escaire.

Ha de conservar les seves característiques per al nombre d'usos previstos.

No ha de tenir signes de putrefacció, corcs, fongs, nusos morts, estelles, semes ni descoloracions.

Es poden admetre esquerdes superficials produïdes per la dessecació que no afectin les característiques de la fusta.

Pes específic aparent (UNE 56-531) (P): $4 \leq P \leq 6$ kN/m³

Contingut d'humitat (UNE 56-529): $\leq 15\%$

Higroscopicitat (UNE 56-532): Normal

Coefficient de contracció volumètrica (UNE 56-533) (C): $0,35\% \leq C \leq 0,55\%$

Coefficient d'elasticitat:

- Fusta de pi: Aprox. 15000 N/mm²

- Fusta d'abet: Aprox. 14000 N/mm²

Duresa (UNE 56-534): ≤ 4

Resistència a la compressió (UNE 56-535):

- En la direcció paral·lela a les fibres: ≥ 30 N/mm²

- En la direcció perpendicular a les fibres: ≥ 10 N/mm²

Resistència a la tracció (UNE 56-538):

- En la direcció paral·lela a les fibres: ≥ 30 N/mm²

- En la direcció perpendicular a les fibres: $\geq 2,5$ N/mm²

Resistència a la flexió (UNE 56-537): ≥ 30 N/mm²

Resistència a l'esforç tallant: ≥ 5 N/mm²

Resistència al clivellament (UNE 56-539): $\geq 1,5$ N/mm²

Toleràncies:

- Llargària nominal: + 50 mm, - 25 mm

- Amplària nominal: ± 2 mm

- Gruix:

Classe	Gruix nominal (mm)		
	< 50	50 a 75	> 75
Tolerància (mm)			
T1	± 3	± 4	+6, -3
T2	± 2	± 3	+5, -2
T3	$\pm 1,5$	$\pm 1,5$	$\pm 1,5$

- Fletxa: ± 5 mm/m

- Torsió: $\pm 2^\circ$

2.- CONDICIONS DE SUBMINISTRAMENT I EMMAGATZEMATGE

Subministrament: De manera que no s'alterin les seves condicions.

Emmagatzematge: De manera que no es deformin i en llocs secs i ventilats, sense contacte directe amb el terra.

3.- UNITAT I CRITERIS D'AMIDAMENT

Unitat d'amidament: la indicada a la descripció de l'element
Criteri d'amidament: quantitat necessària subministrada a l'obra

4.- NORMATIVA DE COMPLIMENT OBLIGATORI

No hi ha normativa de compliment obligatori.

B0DZ MATERIALS AUXILIARS PER A ENCOFRATS I APUNTALAMENTS

1.- DEFINICIÓ I CARACTERÍSTIQUES DELS ELEMENTS

Elements auxiliars per al muntatge d'encofrats i apuntalaments, i per a la protecció dels espais de treball a les bastides i els encofrats.

S'han considerat els següents elements:

- Tensors per a encofrats de fusta
- Grapes per a encofrats metàl·lics
- Fleixos d'acer laminat en fred amb perforacions, per al muntatge d'encofrats metàl·lics
- Desencofrants
- Conjunts de perfils metàl·lics desmuntables per a suport d'encofrat de sostres o de cassetons recuperables
- Bastides metàl·liques
- Elements auxiliars per a plafons metàl·lics
- Tubs metàl·lics de 2,3" de D, per a confecció d'entramats, baranes, suports, etc.
- Element d'unió de tubs de 2,3" de D, per a confecció d'entramat, baranes, suports, etc.
- Planxa d'acer, de 8 a 12 mm de gruix per a protecció de rases, pous, etc.

CARACTERÍSTIQUES GENERALS:

Tots els elements han de ser compatibles amb el sistema de muntatge que utilitzi l'encofrat o apuntalament i no han de disminuir les seves característiques ni la seva capacitat portant.

Han de tenir la resistència i la rigidesa suficient per a garantir el compliment de les toleràncies dimensionals i per a resistir, sense assentaments ni deformacions perjudicials, les accions que es puguin produir sobre aquests com a conseqüència del procés de formigonament i, especialment, per les pressions del formigó fresc o dels mètodes de compactació utilitzats.

Aquestes condicions s'han de mantenir fins que el formigó hagi adquirit la resistència suficient per a suportar les tensions a que serà sotmès durant el desencofrat o desenmoltat.

Es prohibeix l'ús d'alumini en motlles que hagin d'estar en contacte amb el formigó, excepte quan es faciliti a la DF certificat emès per una entitat de control, conforme els panells han rebut tractament superficial que eviti la reacció amb els àlcalis del ciment

TENSORS, GRAPES I ELEMENTS AUXILIARS PER A PLAFONS METÀL·LICS:

No han de tenir punts d'oxidació ni manca de recobriment a la superfície.

No han de tenir defectes interns o externs que en perjudiquin la utilització correcta.

FLEIX:

Ha de ser de secció constant i uniforme.

Amplària: ≥ 10 mm

Gruix: $\geq 0,7$ mm

Diàmetre de les perforacions: Aprox. 15 mm

Separació de les perforacions: Aprox. 50 mm

DESENCOFRANT:

Vernís antiadherent format amb silicones o preparat amb olis solubles en aigua o greix diluït.

No s'ha d'utilitzar com a desencofrant el gas-oil, els greixos comuns ni altres productes anàlegs.

Ha d'evitar l'adherència entre el formigó i l'encofrat, sense alterar l'aspecte posterior del formigó ni impedir l'aplicació de revestiments.

No ha d'impedir la construcció de junts de formigonat, en especial quan es tracti d'elements que s'hagin d'unir per a treballar de forma solidària.

No ha d'alterar les propietats del formigó amb què estigui en contacte, ni les armadures o l'encofrat, i no ha de produir efectes perjudicials al mediambient

S'ha de facilitar a la DF un certificat on es reflecteixin les característiques del producte i els seus possibles efectes sobre el formigó, abans de la seva aplicació

CONJUNT DE PERFILS METÀL·LICS:

Conjunt format per elements resistents que conformen l'entramat base d'un encofrat per a sostres.

Els perfils han de ser rectes, amb les dimensions adequades a les càrregues que han de suportar i sense més desperfectes que els deguts als usos adequats.

Els perfils han d'estar protegits amb una capa d'emprimació antioxidant.

El seu disseny ha de fer que el procés de formigonament i vibratge no alteri la seva planor ni la seva posició.

La connexió entre el conjunt de perfils i la superfície encofrant ha de ser suficientment estanca per tal de no permetre la pèrdua apreciable de pasta pels junts.

Toleràncies:

- Rectitud dels perfils: $\pm 0,25\%$ de la llargària

- Torsió dels perfils: ± 2 mm/m

BASTIDES:

Ha d'estar formada per un conjunt de perfils d'acer buits i de resistència alta.

Ha d'incloure tots els accessoris necessaris per tal d'assegurar-ne l'estabilitat i la indeformabilitat.

Tots els elements que formen la bastida han d'estar protegits amb una capa d'emprimació antioxidant.

Els perfils han de ser resistents a la torsió respecte dels diferents plans de càrrega.

2.- CONDICIONS DE SUBMINISTRAMENT I EMMAGATZEMATGE

Subministrament: De manera que no s'alterin les seves condicions.

Emmagatzematge: En lloc sec, protegit de la intempèrie i sense contacte directe amb el terra, de manera que no s'alterin les seves condicions.

DESENCOFRANT:

Temps màxim d'emmagatzematge: 1 any

3.- UNITAT I CRITERIS D'AMIDAMENT

Unitat d'amidament: la indicada a la descripció de l'element
Criteri d'amidament: quantitat necessària subministrada a l'obra

4.- NORMATIVA DE COMPLIMENT OBLIGATORI

Real Decreto 1247/2008, de 18 de julio, por el que se aprueba la instrucción de hormigón estructural (EHE-08).
Orden de 9 de marzo de 1971 por la que se aprueba la Ordenanza General de Seguridad e Higiene en el Trabajo.

B0F1 MAONS CERÀMICS

1.- DEFINICIÓ I CARACTERÍSTIQUES DELS ELEMENTS

Peces d'argila cuita utilitzades en el ram de paleta (faç anes vistes o revestides, estructures portants i no portants, murs i divisòries interiors, tant a edificació com a enginyeria civil)

S'han considerat els tipus següents:

En funció de la densitat aparent:

- Peces LD, amb una densitat aparent menor o igual a 1000 kg/m³, per a parets revestides
- Peces HD, peces per a elements sense revestir o per a revestir i amb una densitat aparent mes gran de 1000 kg/m³

En funció del nivell de confiança de les peces respecte a la resistència a la compressió:

- Peces de categoria I: peces amb una resistència a compressió declarada amb probabilitat de no assolir-se inferior al 5%.
- Peces de categoria II: peces que no compleixen el nivell de confiança especificat per la categoria I.

En funció del volum i disposició de forats:

- Peces massisses
- Peces calades
- Peces alleugerides
- Peces foradades

CARACTERÍSTIQUES GENERALS:

Les peces han de presentar regularitat de dimensions i de forma.

No ha de tenir esquerdes, forats, exfoliacions, ni escrotonaments d'arestes.

Si és de cara vista no ha de tenir imperfeccions, taques, cremades, etc. i la uniformitat de color en el maó i en el conjunt de les remeses ha de complir les condicions subjectives requerides per la DF.

La disposició dels forats ha de ser de manera que no hi hagi risc de que apareguin fissures en els envanets i parets de la peça durant la seva manipulació o col·locació.

Ha de tenir una textura uniforme. Està suficientment cuit si s'aprecia un so agut en ser colpejat i un color uniforme en fracturar-se.

El fabricant ha de declarar la dimensions nominals de les peces en mil·límetres i en l'ordre de llarg, ample i alt.

Volum de forats:

- Massís: $\leq 25\%$
- Calat: $\leq 45\%$
- Alleugerit: $\leq 55\%$
- Foradat: $\leq 70\%$

Volum de cada forat: $\leq 12,5\%$

Gruix total dels envanets (relació amb el gruix total):

- Massís: $\geq 37,5\%$
- Calat: $\geq 30\%$
- Alleugerit: $\geq 20\%$

Les característiques següents han de complir amb els valors declarats per el fabricant, assajades segons la norma corresponent, dins del límit de tolerància indicat, en el seu cas:

Característiques essencials en peces per a us en elements amb requisits estructurals:

- Resistència mitja a compressió (UNE-EN 772-1): ≥ 5 N/mm², \geq valor declarat per el fabricant, amb indicació de categoria I o II
- Adherència (UNE-EN 1052-3): \geq valor declarat per el fabricant
- Contingut en sals solubles actives (UNE-EN 772-5): \leq valor declarat per el fabricant, amb indicació de la seva categoria

Característiques essencials en peces per a us en elements amb exigències davant el foc:

- Classe de reacció al foc: exigència en funció del contingut en massa o volum, de materials orgànics distribuïts de forma homogènia:
 - Peces amb $\leq 1,0\%$: A1
 - Peces amb $> 1,0\%$ (UNE-EN 13501-1)

Característiques essencials en peces per a us en elements amb exigències acústiques:

- Tolerància en les dimensions (UNE-EN 772-16): \leq valor declarat per el fabricant, amb indicació de la categoria
- Forma de la peça (UNE-EN 771-1)
- Especificacions dels forats: Disposició, volum, superfície, gruix dels envanets (UNE-EN 772-3)
- Densitat absoluta (UNE-EN 772-13)
- Tolerància de la densitat (UNE-EN 772-13): El valor declarat per el fabricant ha d'estar dins dels límits següents en funció de la categoria.
 - D1: $\leq 10\%$
 - D2: $\leq 5\%$
 - Dm: \leq desviació declarada per el fabricant en %

Característiques essencials en peces per als usos previstos en l'apartat 4.1 del DB HE 1:

- Propietats tèrmiques (UNE-EN 1745)
- Permeabilitat al vapor d'aigua (UNE-EN 1745)

Els pinyols de calç no han de reduir la resistència de la peça (després de l'assaig reiteratiu sobre aigua en ebullició i la dessecació posterior a una temperatura de 105°C) en més de 10% si el maó és per a revestir i un 5% si es de cara vista, ni han de provocar més escrotonaments dels admesos un cop s'hagi submergit en aigua un temps mínim de 24 h.

PECES LD:

Les característiques següents han de complir amb els valors declarats per el fabricant, assajades segons la norma corresponent, dins del límit de tolerància indicat, en el seu cas:

Característiques essencials:

- Per a us de cara vista o amb protecció de morter de capa fina:
 - Durabilitat (resistència gel/desgel)

Característiques essencials en peces per a us en elements amb requisits estructurals:

- Per a peces perforades horitzontalment amb una dimensió ≥ 400 mm i envanets exteriors < 12 mm que hagin d'anar revestides amb un lliscat:

- Expansió per humitat (UNE-EN 772-19)

- Per a us de cara vista o amb protecció de morter de capa fina:

- Contingut en sals solubles actives (UNE-EN 772-5): El valor declarat per el fabricant ha d'estar dins dels límits especificats a la UNE-EN 771-1 en funció de la categoria

Característiques essencials en peces per a us en elements amb exigències acústiques:

- Densitat aparent (UNE-EN 772-13): ≤ 1000 kg/m³

PECES HD:

Les característiques següents han de complir amb els valors declarats per el fabricant, assajades segons la norma corresponent, dins del límit de tolerància indicat, en el seu cas:

Característiques essencials:

- Durabilitat (resistència gel/desgel): Indicació de la categoria en funció del grau d'exposició
- Característiques essencials en peces per a us en elements amb requisits estructurals:
- Expansió per humitat (UNE-EN 772-19)
 - Per a us de cara vista o amb protecció de morter de capa fina:
 - Contingut en sals solubles actives (UNE-EN 772-5): El valor declarat per el fabricant ha d'estar dins dels límits especificats a la UNE-EN 771-1 en funció de la categoria
- Característiques essencials en peces per a us en elements amb exigències acústiques:
- Densitat aparent (UNE-EN 772-13): $\geq 1000 \text{ kg/m}^3$
- Característiques essencials en peces per a us en cara vista o en barreres anticapil·laritat:
- Absorció d'aigua: \leq valor declarat per el fabricant
 - Cara vista (UNE-EN 771-1)
 - Barreres anticapil·laritat (UNE-EN 772-7)
- Característiques complementàries:
- Succió immersió $60 \pm 2 \text{ s}$ (UNE-EN 772-11): \leq valor declarat per el fabricant

2.- CONDICIONS DE SUBMINISTRAMENT I EMMAGATZEMATGE

Subministrament: Empaquetats sobre palets, de manera no totalment hermètica.
Emmagatzematge: De manera que no es trenquin o s'escantonin. No han d'estar en contacte amb terres que continguin solucions salines, ni amb productes que puguin modificar les seves característiques (cendres, fertilitzants, greixos, etc.).

3.- UNITAT I CRITERIS D'AMIDAMENT

Unitat d'amidament: la indicada a la descripció de l'element
Criteri d'amidament: quantitat necessària subministrada a l'obra

4.- NORMATIVA DE COMPLIMENT OBLIGATORI

UNE-EN 771-1:2003 Especificaciones de piezas para fábrica de albañilería. Parte 1: Piezas de arcilla cocida.
UNE-EN 771-1:2003/A1:2006 Especificaciones de piezas para fábrica de albañilería. Parte 1: Piezas de arcilla cocida.
Real Decreto 314/2006, de 17 de marzo, por el que se aprueba el Código Técnico de la Edificación Parte 2. Documento Básico de Seguridad estructural Fábrica DB-SE-F.

5.- CONDICIONS DE CONTROL DE RECEPCIÓ

CONDICIONS DE MARCATGE I CONTROL DE LA DOCUMENTACIÓ:

Si el material ha de ser component del full principal del tancament exterior d'un edifici, el fabricant ha de declarar els valors de les propietats hidrúiques següents, d'acord amb l'especificat en l'apartat 4.1 del DB HS 1:

- Absorció d'aigua per capil·laritat
- Succió o tasa d'absorció d'aigua inicial ($\text{kg/m}^2 \cdot \text{min}$)
- Absorció d'aigua a llarg termini o per immersió total ($\%$ o g/m^3)

El subministrador ha de posar a disposició de la DF en el cas que aquesta ho sol·liciti, la documentació següent, que acrediti el marcatge CE, segons el sistema d'avaluació de conformitat aplicable, d'acord amb el que disposa l'apartat 7.2.1 del CTE:

- Productes per a murs, pilars i particions (peces Categoria I*). * Peces amb una resistència a compressió declarada amb una probabilitat d'error inferior o igual al 5%. Es pot determinar amb el valor mitjà o amb el valor característic:
 - Sistema 2+: Declaració de conformitat del fabricant i Certificació de Control de la Producció en Fàbrica
- Productes per a murs, pilars i particions (peces Categoria II**). ** Peces amb una resistència a compressió declarada amb una probabilitat d'error superior al 5%. Es pot determinar amb el valor mitjà o amb el valor característic:
 - Sistema 4: Declaració de conformitat del fabricant

A l'embalatge o a l'albarà de lliurament han de constar-hi les dades següents:

- Classificació segons DB-SE-F (Taula 4.1)
- Marca CE de conformitat amb el que disposen els Reials Decrets 1630/1992 de 29 de desembre i 1328/1995 de 28 de juliol. El símbol normalitzat del marcatge CE s'ha d'acompanyar de la següent informació:
 - Número d'identificació del organisme notificat (només per al sistema 2+)
 - Marca del fabricant i lloc d'origen
 - Dos últims dígits del any en que s'ha imprès el marcat CE.
 - Número del certificat de conformitat del control de producció a fàbrica, en el seu cas
 - Referència a la norma EN 771-1
 - Descripció de producte: nom genèric, material, dimensions, .. i us al que va destinat.
 - Informació de les característiques essencials segons annex ZA de la UNE-EN 771-1

OPERACIONS DE CONTROL:

- El control de recepció de material verificarà que les característiques dels materials són coincidents amb l'establert en el projecte i plec de condicions. Aquest control s'estableix en tres punts bàsics:
 - Control de documentació: documents d'origen (full de subministrament i etiquetat), certificat de garantia del fabricant (signat per persona física) i els documents de conformitat o autoritzacions administratives exigides, inclòs la documentació corresponent al marcatge CE quan sigui pertinent.
 - Control mitjançant distintius de qualitat i avaluacions d'ideoneïtat: distintius de qualitat que assegurin el compliment de les característiques tècniques i les avaluacions tècniques de idoneïtat de compliment amb CTE.
 - Control de recepció mitjançant assaigs: En cas que disposi de la Marca AENOR, o altre legalment reconeguda a un país de la UE, es podrà prescindir dels assaigs de control de recepció. La DF sol·licitarà en aquest cas, els resultats dels assaigs corresponents al subministrament rebut, segons control de producció establert en la marca de qualitat de producte.
 - Les peces de categoria I tindran una resistència declarada. El fabricant aportarà la documentació que acrediti que el valor declarat de la resistència a compressió s'obtingui segons estableix la UNE-EN 771-3 i assajades segons la UNE-EN 772-1, i l'existència d'un pla de control de producció industrial que doni garanties.
 - Les peces de categoria II tindran una resistència a compressió declarada igual al valor mig obtingut en assaig segons UNE-EN 772-1, tot i que el nivell de confiança pot resultar inferior al 95%.
 - Abans de començar l'obra de cada 45000 unitats que arribin a l'obra, s'ha de determinar la resistència a la compressió d'una mostra de 6 maons, segons la norma UNE-EN 772-1.

CRITERIS DE PRESA DE MOSTRES:

S'han de seguir les instruccions de la DF i els criteris de les normes de procediment indicades en cada assaig.

INTERPRETACIÓ DE RESULTATS I ACTUACIONS EN CAS D'INCOMPLIMENT:

Si en els terminis establerts al començar l'obra no es fa l'entrega dels certificats de qualitat del fabricant, es realitzarà una sèrie completa d'assaigs sobre el material rebut a càrrec del Contractista.

En general, els resultats dels assaigs sobre totes les peces de les mostres han de complir les condicions especificades.

En el cas de la resistència a compressió, el valor a comparar amb l'especificació s'obté amb la fórmula: $R_{ck} = R_c - 1,64 s$, essent:

- s: Desviació típica ($n-1$), $s^2 = (R_{ci} - R_c)^2 / (n-1)$
- R_c : Valor mig de les resistències de les provetes

Plec de condicions tècniques

- Rci: Valor de resistència de cada proveta
 - n: Nombre de provetes assajades
- En cas d'incompliment en un assaig, es repetirà, a càrrec del contractista, sobre el doble número de mostres del mateix lot, acceptant-ne aquest, quan els resultats obtinguts siguin conformes a les especificacions exigides.
- En element estructural incloure la verificació:
 - En el cas de l'assaig de massa, es prendrà com a resultat el valor mig de les 6 determinacions realitzades.

B0F9 PECES CERÀMIQUES PER A SOLERES

1.- DEFINICIÓ I CARACTERÍSTIQUES DELS ELEMENTS

Encadellat amb forats a la testa, obtingut per un procés d'extrusió mecànica i cocció d'una pasta argilosa i, eventualment, d'altres matèries.

CARACTERÍSTIQUES GENERALS:

La peça ha de tenir les cares longitudinals amb un disseny que garanteixi la transmissió dels esforços de flexió de les peces col·locades de costat.

Ha de tenir una textura uniforme i ha d'estar suficientment cuit, la qual cosa s'ha d'apreciar pel so agut en ser colpejat i per l'uniformitat de color en fracturar-se.

Ha de tenir forats a la testa.

Els pinyols de calç no han de reduir la seva resistència (després de l'assaig reiteratiu sobre aigua en ebullició i la dessecació posterior a una temperatura de 105°C) en més d'un 15%, ni han de provocar més escrostonaments dels admesos un cop s'hagin submergit en aigua un temps mínim de 24 h.

La forma d'expressió de les mesures és: Llarg x ample x gruix.

Llarg: ≥ 50 cm

Càrrega admissible a flexió (UNE 67-042): $\geq 1,25$ kN

Fissures: nombre màxim de peces afectades d'una mostra de 6 unitats: 1

Toleràncies:

- Llarg (UNE 67-044): $\pm 1,5\%$ llarg
- Ample (UNE 67-044): $\pm 2\%$ ample
- Gruix (UNE 67-044): ± 2 mm

2.- CONDICIONS DE SUBMINISTRAMENT I EMMAGATZEMATGE

Subministrament: Empaquetats sobre palets.

Emmagatzematge: De manera que no es trenquin o s'escantonin. No han d'estar en contacte amb terres que continguin solucions salines, ni amb productes que puguin modificar les seves característiques (cendres, fertilitzants, greixos, etc.).

3.- UNITAT I CRITERIS D'AMIDAMENT

Unitat d'amidament: la indicada a la descripció de l'element

Criteri d'amidament: quantitat necessària subministrada a l'obra

4.- NORMATIVA DE COMPLIMENT OBLIGATORI

* UNE 67041:1988 Tableros cerámicos de arcilla cocida para cubiertas. Designación y especificaciones.

5.- CONDICIONS DE CONTROL DE RECEPCIÓ

CONDICIONS DE MARCATGE I CONTROL DE LA DOCUMENTACIÓ:

Si el material ha de ser component de la part cega del tancament exterior d'un espai habitable, el fabricant ha de declarar, com a mínim, els valors per les propietats higrotèrmiques següents, d'acord amb l'especificat en l'apartat 4.1 del DB HE 1:

- Conductivitat tèrmica (W/mK)
- Factor de resistència a la difusió del vapor d'aigua

B0FJ PECES ESPECIALS DE CERÀMICA I GRES

1.- DEFINICIÓ I CARACTERÍSTIQUES DELS ELEMENTS

Rajoles amb formes especials.

S'han considerat les peces següents:

- Rajola roma o doble rom
- Rajola amb trencaigües sencill o doble
- Rajoles amb cantells en escaire
- Peces de mitja canya, en forma d'escòcia, cantoneres, raconeres, motlures, etc.

S'han considerat els materials següents:

- Ceràmica natural
- Ceràmica esmaltada
- Ceràmica vidriada
- Gres extruït sense esmaltar
- Gres extruït esmaltat

CARACTERÍSTIQUES GENERALS:

Les rajoles ceràmiques es classifiquen segons el mètode de fabricació:

- Mètode A, rajoles extruïdes.
- Mètode B, rajoles premsades en sec
- Mètode C, rajoles fabricades per altres mètodes.

Les rajoles ceràmiques es classifiquen en diferents grups segons l'absorció d'aigua (E):

- Grup I ($E \leq 3\%$, baixa absorció d'aigua):
- Grup II ($3\% < E \leq 10\%$, absorció d'aigua mitja)
- Grup III ($E > 10\%$, absorció d'aigua alta)

MÈTODE DE FABRICACIÓ	GRUP I $E \leq 3\%$	GRUP IIa $3\% < E \leq 6\%$	GRUP IIb $6\% < E \leq 10\%$	GRUP III $E > 10\%$
A EXTRUÏDES	Grup AI $E \leq 3\%$	Grup AIIa-1	Grup AIIb-1	Grup AIII
		Grup AIIa-2	Grup AIIb-2	

B PREMSADES EN SEC	Grup BI-a E<=0,5%	Grup BIIa	Grup BIIb	Grup BIII
	Grup BI-b 0,5%<E<=3%			

Com a mínim el 95% de les rajoles han d'estar lliures de defectes visibles que puguin afectar l'aspecte d'una superfície més gran de rajola. La peça no ha de tenir ruptures, esquerdes, escantonaments d'arestes, diferències de tonalitat ni d'altres defectes superficials. Ha de complir les condicions requerides per la DF.

2.- CONDICIONS DE SUBMINISTRAMENT I EMMAGATZEMATGE

Subministrament: Empaquetades, en caixes.

Emmagatzematge: En el seu embalatge, en llocs protegits contra els impactes i la intempèrie.

3.- UNITAT I CRITERIS D'AMIDAMENT

Unitat d'amidament: la indicada a la descripció de l'element

Criteri d'amidament: quantitat necessària subministrada a l'obra

4.- NORMATIVA DE COMPLIMENT OBLIGATORI

No hi ha normativa de compliment obligatori.

5.- CONDICIONS DE CONTROL DE RECEPCIÓ

CONDICIONS DE MARCATGE I CONTROL DE LA DOCUMENTACIÓ:

Les rajoles i/o l'embalatge han de portar de forma indeleble i ben visible les dades següents:

- Nom del fabricant o marca comercial
- Primera qualitat
- Dimensions en cm

Si el material ha de ser component de la part cega del tancament exterior d'un espai habitable, el fabricant ha de declarar, com a mínim, els valors per les propietats higrotèrmiques següents, d'acord amb l'especificat en l'apartat 4.1 del DB HE 1:

- Conductivitat tèrmica (W/mK)
- Factor de resistència a la difusió del vapor d'aigua

OPERACIONS DE CONTROL EN PECES PER REVESTIMENTS:

Les tasques de control a realitzar són les següents:

- El control de recepció de material verificarà que les característiques dels materials són coincidents amb l'establert en el projecte i plec de condicions. Aquest control s'estableix en tres punts bàsics:

- Control de documentació: documents d'origen (full de subministrament i etiquetat), certificat de garantia del fabricant (signat per persona física) i els documents de conformitat o autoritzacions administratives exigides, incloent la documentació corresponent al marcatge CE quan sigui pertinent.

- Control mitjançant distintius de qualitat i avaluacions d'idoneïtat: distintius de qualitat que assegurin el compliment de les característiques tècniques i les avaluacions tècniques de idoneïtat de compliment amb CTE.

- Control de recepció mitjançant assaigs: En cas que disposi de la Marca AENOR, o altre legalment reconeguda a un país de la UE, es podrà prescindir dels assaigs de control de recepció. La DF sol·licitarà en aquest cas, els resultats dels assaigs corresponents al subministrament rebut, segons control de producció establert en la marca de qualitat de producte.

- Abans de començar l'obra, si varia el subministrament, i per cada 1000 m² de plaquetes que arriben a l'obra es demanaran al contractista els certificats del fabricant que garanteixin el compliment del plec de condicions tècniques, incloent els resultats dels assaigs següents, realitzats per un laboratori acreditat:

- resistència a les taques (UNE-EN ISO 10545-14)
- resistència a productes (UNE-EN ISO 10545-14)
- resistència a l'abrasió (UNE-EN ISO 10545-7)
- adherència al morter de ciment (ASTM C 482)
- Sobre 10 rajoles:
 - absorció d'aigua (UNE-EN ISO 10545-12)
 - resistència a la flexió (UNE-EN ISO 10545-4)
 - comprovació dimensional (UNE-EN ISO 10545-2)
 - aspecte superficial (UNE-EN ISO 10545-2)
- Sobre 5 rajoles:
 - resistència a la gelada (UNE-EN ISO 10545-12)
 - resistència al clivellat del vidriat (UNE-EN ISO 10545-11)
 - resistència al xoc tèrmic (UNE-EN ISO 10545-9)
 - resistència a l'àcid clorhídric o al hidròxid de potassi (UNE-EN ISO 10545-14)
- Sobre 3 rajoles:
 - duresa a la ratllada (escala de mohs)
- Sobre 1 rajola:
 - coeficient de dilatació lineal (UNE-EN ISO 10545-8)

En cas de no presentar aquests resultats, o que la DF tingui dubtes de la seva representativitat, es realitzaran aquests assaigs sobre el material rebut, a càrrec del contractista.

CRITERIS DE PRESA DE MOSTRA EN PECES PER REVESTIMENTS:

S'han de seguir les instruccions de la DF i els criteris de les normes de procediment indicades en cada assaig.

INTERPRETACIÓ DE RESULTATS I ACTUACIONS EN CAS D'INCOMPLIMENT EN PECES PER REVESTIMENTS:

Si en els terminis establerts al començar l'obra no es fa l'entrega de ls certificats de qualitat del fabricant, s'ha de realitzar una sèrie completa d'assaigs a càrrec del Contractista.

Es repetirà l'assaig que no compleixi les especificacions sobre un total de 10 rajoles del mateix lot.

Només s'acceptarà el lot, quan els resultats obtinguts sobre les 10 rajoles resultin satisfactoris.

OPERACIONS DE CONTROL EN PECES PER PAVIMENTS:

Les tasques de control a realitzar són les següents:

- Abans de començar l'obra, si varia el subministrament i cada 1000 m² de superfície (unes 10000 peces), es demanaran al contractista els certificats del fabricant que garanteixin el compliment del plec de condicions tècniques, incloent els resultats dels assaigs següents, realitzats per un laboratori acreditat:

- Aspecte
- Absorció d'aigua
- Resistència a la flexió
- Duresa superficial

- Dilatació tèrmica
- Resistència a les taques
- Resistència als productes domèstics de neteja
- Llargària
- Amplària
- Gruix
- Rectitud d'arestes
- Planor
- Ortogonalitat

En cas de no presentar aquests resultats, o que la DF tingui dubtes de la seva representativitat, es realitzaran aquests assaigs sobre el material rebut, a càrrec del contractista.

Si el material disposa de la Marca AENOR, o altre legalment reconeguda a un país de la UE, es podrà prescindir de la presentació dels assaigs de control de recepció.

CRITERIS DE PRESA DE MOSTRES EN PECES PER PAVIMENTS:

Es seguiran les instruccions de la DF i els criteris de les normes de procediment indicades en cada assaig.

INTERPRETACIÓ DE RESULTATS I ACTUACIONS EN CAS D'INCOMPLIMENT EN PECES PER PAVIMENTS:

Si en els terminis establerts al començar l'obra no es fa l'entrega dels certificats de qualitat del fabricant, es realitzarà una sèrie completa d'assaigs a les peces rebudes a càrrec del Contractista.

Es repetirà l'assaig que no compleixi les especificacions sobre un total de 10 rajoles del mateix lot.

Només s'acceptarà el lot, quan els resultats obtinguts sobre les 10 rajoles resultin satisfactoris.

B14 MATERIALS PER A PROTECCIONS INDIVIDUALS

1.- DEFINICIÓ I CARACTERÍSTIQUES DELS ELEMENTS

Equip destinat a ser dut o subjectat pel treballador perquè el protegeixi d'un o diversos riscos que puguin amenaçar la seva seguretat o la seva salut, així com qualsevol complement o accessori destinat a tal fi.

S'han considerat els tipus següents:

- Proteccions del cap
- Proteccions per a l'aparell ocular i la cara
- Proteccions per a l'aparell auditiu
- Proteccions per a l'aparell respiratori
- Proteccions de les extremitats superiors
- Proteccions de les extremitats inferiors
- Proteccions del cos
- Protecció del tronc
- Protecció per treball a la intempèrie
- Roba i peces de senyalització
- Protecció personal contra contactes elèctrics

Resten expressament exclosos:

- La roba de treball corrent i els uniformes que no estiguin específicament destinats a protegir la salut o la integritat física del treballador
- Es equips dels serveis de socors i salvament
- Els EPI dels militars, dels policies i de les persones dels serveis de manteniment de l'ordre
- Els EPI dels mitjans de transport per carretera
- El material d'esport
- El material d'autodefensa o de dissuasió
- Els aparells portàtils per a la detecció i senyalització dels riscos i dels factors de molèstia

CARACTERÍSTIQUES GENERALS:

Es tracta d'uns equips que actuen a mode de coberta o pantalla portàtil, individualitzada per a cada usuari, destinats a reduir les conseqüències derivades del contacte de la zona del cos protegida, amb una energia fora de control, d'intensitat inferior a la previsible resistència física de l'EPI.

La seva eficàcia resta limitada a la seva capacitat de resistència a la força fora de control que incideixi amb la part del cos protegida per l'usuari, a la seva correcta utilització i manteniment, així com a la formació i voluntat del beneficiari per al seu emprament en les condicions previstes pel fabricant. La seva utilització haurà de quedar restringida a l'absència de garanties preventives adequades, per inexistència de MAUP, o en el seu defecte SPC d'eficàcia equivalent.

Els EPI hauran de proporcionar una protecció eficaç davant els riscos que motiven el seu ús, sense suposar por si mateixos o ocasionar riscos addicionals ni molèsties innecessàries.

PROTECCIONS DEL CAP:

Els cascos de seguretat podran ser amb ala completa al seu voltant, protegint en part les orelles i el coll, o bé amb visera damunt el front únicament, i en els dos casos hauran de complir els següents requisits:

Compren la defensa del crani, cara, coll i completaran el seu ús, la protecció específica d'ulls i oïdes.

- Estaran formats per l'envolvent exterior del casc pròpiament dit, i d'arnès o atallatge d'adaptació al cap, el qual constitueix la seva part en contacte i va proveït d'una barballera ajustable a la mida. Aquest atallatge, serà regulable a les diferents mides dels caps, la fixació al casc haurà de ser sòlida, deixant una llum lliure de 2 a 4 cm entre ell mateix i la paret interior del casc, a fi d'amortir els impactes. A l'interior del frontis de l'atallatge, s'haurà de disposar d'un dessuador de "cuiron" o material astringent similar. Les parts en contacte amb el cap hauran de ser reemplaçables fàcilment.

- Han de ser fabricats amb material resistent a l'impacte mecànic, sense perjudici de la lleugeresa, no sobrepasant en cap cas els 0,450 kg de pes

- Es protegirà al treballador davant les descàrregues elèctriques i les radiacions calorífiques i hauran de ser incombustibles o de combustió lenta; s'hauran de protegir de les radiacions calorífiques i descàrregues elèctriques fins als 17.000 voltis sense perforar-se

- S'hauran de substituir aquells cascos que hagin patit impactes violents, encara que no se'ls hi apreciï exteriorment cap deteriorament. Es considerarà un envelliment del material en el termini d'uns quatre anys, transcorreguts els quals des de la data de fabricació (injectada en relleu a l'interior) s'hauran de donar de baixa, encara que no estiguin fets servir i es trobin emmagatzemats

- Han de ser d'ús personal, podent-se acceptar en construcció l'ús per altres usuaris posteriors, previ el seu rentat sèptic i substitució íntegra dels atallatges interiors per altres, totalment nous

PROTECCIONS PER A L'APARELL OCULAR I LA CARA:

La protecció de l'aparell ocular s'efectuarà mitjançant la utilització d'ulleres, pantalles transparents o viseres.

Les ulleres protectores reuniran les característiques mínimes següents:

- Les armadures metàl·liques o de material plàstic seran lleugeres, indeformables a l'escalfor, incombustibles, còmodes i de disseny anatòmic sense perjudici de la seva resistència i eficàcia.

- Quan es treballi amb vapors, gasos o pols molt fina, hauran de ser completament tancades i ajustades a la cara, amb visor amb tractament antientelat; en els casos d'ambients agressius de pols grossa i líquids, seran com els anteriors, però portaran incorporats botons de ventilació indirecta o també antiestàtic; en els altres casos seran de muntura de tipus normal i amb proteccions laterals que podran ser perforades per a una millor ventilació.

- Quan no existeixi perill d'impactes per partícules dures, es podran fer servir ulleres de protecció tipus "panoràmiques" amb armadura de vinil flexible i amb el visor de policarbonat o acetat transparent.

- Hauran de ser de fàcil neteja i reduiran al mínim el camp visual.

- En ambients de pols fi, amb ambient xafogós o humit, el visor haurà de ser de reixeta metàl·lica (tipus picapedrer) per impedir l'entelament.

Els mitjans de protecció de la cara podran ser de diversos tipus:

- Pantalla abatible amb arnès propi
- Pantalla abatible subjectada al casc de protecció
- Pantalles amb protecció de cap, fixes o abatibles

- Pantalles sostingudes amb la mà

Les pantalles contra la projecció de cossos físics hauran de ser de material orgànic, transparent, lliures d'estries, ratlles o deformacions. Podran ser de xarxa metàl·lica prima o proveïdes d'un visor amb vidre inestable.

Als treballs elèctrics realitzats en proximitats de zones de tensió, l'aparell de la pantalla haurà d'estar construït amb material absolutament aïllant i el visor lleugerament enfosquit, en previsió de ceguesa per encoberta intempestiva de l'arc elèctric.

Les utilitzades en previsió d'escalfor, hauran de ser de "Kevlar" o de teixit aluminitzat reflectant (l'amiant i teixits asbèstics estan totalment prohibits), amb un visor corresponent, equipat amb vidre resistent a la temperatura que haurà de suportar.

Les pantalles per soldadures, bé siguin de mà, com d'altre tipus hauran de ser fabricades preferentment amb polièster reforçat amb fibra de vidre o en defecte amb fibra vulcanitzada.

Les que es facin servir per a soldadura elèctrica no hauran de tenir cap part metàl·lica a l'exterior, a fi d'evitar els contactes accidentals amb la pinça de soldar.

Vidres de protecció:

- Els lents per ulleres de protecció, tant els de vidre (mineral) com els de plàstic transparent (orgànic) hauran de ser òpticament neutres, lliures de bombolles, taques, o ndulacions i altres defectes, i les incolores hauran de transmetre no menys del 89% de les radiacions incidents.

- En el sector de la construcció, per a la seva resistència impossibilitat de rallat i entelament, el tipus de visor més polivalent i eficaç, acostuma a ser el de reixeta metàl·lica d'acer, tipus sedà s, tradicional de les ulleres de picapedrer.

PROTECCIONS PER A L' APARELL AUDITIU:

Els elements de protecció auditiva, seran sempre d'ús individual.

PROTECCIONS PER A L' APARELL RESPIRATORI:

Els equips protectors de l'aparell respiratori compliran les següents característiques:

- Seran de tipus i utilització apropiat al risc.

- S'adaptaran completament al contorn facial de l'usuari, per evitar filtracions.

- Determinaran les mínimes molèsties a l'usuari.

- Les parts amb contacte amb la pell hauran de ser de goma especialment tractada o de neoprè per evitar la irritació de l'epidermis.

- En l'ús de mascaretes facials dotades de visors panoràmics, pels usuaris que necessitin l'ús d'ulleres amb vidres correctors, es disposarà al seu interior el dispositiu portavidres, subministrats a l' efecte pel fabricant de l'equip respiratori, i els oculars correctors específics per l'usuari.

PROTECCIONS DE LES EXTREMITATS SUPERIORS:

La protecció de mans, avantbraç, i braç es farà mitjançant guants, mà negues, mitjons i maniguets seleccionats per prevenir els riscos existents i per evitar la dificultat de moviments al treballador.

Aquests elements de protecció seran de goma o cautxú, clorur de polivinil, cuir adobat al crom, teixit termoïllant, punt, lona, pell flor, serratge, malla metàl·lica, làtex rugós antitallada, etc., segons les característiques o riscos del treball a realitzar.

Per a les maniobres amb electricitat s'hauran de fer servir guants de cautxú, neoprè o matèries plàstiques que portin marcat en forma indeleble el voltatge màxim pel qual han estat fabricats.

Com a complement, si procedeix, es faran servir cremes protectores i guants tipus cirurgià.

PROTECCIONS DE LES EXTREMITATS INFERIORS:

En treballs en risc d'accidents mecànics als peus, serà obligatori l'ús de botes de seguretat amb reforços metàl·lics a la puntera, que estarà tractada i fosfatada per evitar la corrosió.

Davant el risc derivat de l'ús de líquids corrosius, o davant riscos químics, es farà ús de calçat de sola de cautxú, neoprè o poliuretà, cuir especialment tractat i s'haurà de substituir el cosit per la vulcanització a la unió del cos al bloc del pis.

La protecció davant l'aigua i la humitat, s'efectuarà amb botes altes de PVC, que hauran de tenir la puntera metàl·lica de protecció mecànica per a la realització de treballs en moviments de terres i realització d'estructures i enderroc.

En aquelles operacions que les espurnes resultin perilloses, en no tenir elements de ferro o acer, la tanca serà per poder desfer-se'n ràpid per tal d'obrir-la ràpidament davant l'eventual introducció de partícules incandescents.

La protecció de les extremitats inferiors es completarà, quan sigui necessari, amb l'ús de cobriments de peus i polaines de cuir adobat, cautxú o teixit ignífug.

Els turmells i llengüeta disposaran de coixinets de protecció, el calçat de seguretat serà de materials transpirables i disposaran de plantilles anticlous.

PROTECCIONS DEL COS:

Els cinturons reuniran les següents característiques:

- Seran de cinta teixida en poliamida de primera qualitat o fibra sintètica d'alta tenacitat apropiada, sense reblons i amb costures cosides.

- Tindran una amplada entre 10 i 20 cm, una espessor no inferior a 4mm, i llargària el més reduïda possible.

- Es revisaran sempre abans del seu ús, i es llençaran quan tinguin talls, esquerdes o filaments que comprometin la seva resistència, calculada pel cos humà en caiguda lliure des d'una alçada de 5 m o quan la data de fabricació sigui superior als 4 anys.

- Aniran previstos d'anelles per on passaran la corda salvacaigudes, que no podran anar subjectes mitjançant reblons.

- La corda salvacaigudes serà de poliamida d'alta tenacitat, amb un diàmetre de 12 mm. La sirga d'amarrador també serà de poliamida, però de 16 mm de diàmetre.

PROTECCIÓ PER TREBALL A LA INTEMPÈRIE:

Els equips protectors integral pel cos davant de les inclemències meteorològiques compliran les següents característiques:

- Que no obstaculitzin la llibertat de moviments.

- Que tinguin poder de retenció/evacuació del calor.

- Que la capacitat de transport de la suor sigui adequada.

- Facilitat d'aireació.

Les peces impermeables disposaran d'esclavines i registres de ventilació per a permetre l'evaporació de la suor.

ROBA I PECES DE SENYALITZACIÓ:

Els equips protectors destinats a la seguretat-senyalització de l'usuari compliran les següents característiques:

- Que no obstaculitzin la llibertat de moviments.

- Que tinguin poder de retenció/evacuació del calor.

- Que la capacitat de transport de la suor sigui adequada.

- Facilitat d'aireació.

- Que siguin visibles a temps pel destinatari.

2.- CONDICIONS DE SUBMINISTRAMENT I EMMAGATZEMATGE

ELECCIÓ:

Els EPI hauran de ser seleccionats amb el coneixement de les condicions i tasques relacionades amb l'usuari, tenint en compte les tasques implicades i les dades proporcionades pel fabricant.

Tant el comprador com l'usuari hauran de comprovar que l'EPI ha estat dissenyat i fabricat de la forma següent:

- La peça de protecció disposa d'un disseny i dimensions que per la seva estètica, no creï sensació de ridícul a l'usuari. Els materials i components de l'EPI no hauran d'afectar adversament al beneficiari de la seva utilització.

- Haurà d'oferir a l'usuari el major grau de comoditat possible que estigui en consonància amb la protecció adequada.

- Les parts de l'EPI que entrin en contacte amb l'usuari hauran d'estar lliures de rugositats, cantells agut i ressaltos que puguin produir irritacions o ferides.

- El seu disseny haurà de facilitar la seva correcta col·locació sobre l'usuari i haurà de garantir que restarà en el seu lloc durant el temps d'empra ment previsible, tenint en compte els factors ambientals, junt amb els moviments i postures que l'usuari pugui adoptar durant el treball. A aquest fi, hauran de proveir-se dels mitjans apropiats, tal com sistemes d'ajustament o gamma de talles adequades, perquè permetin que l'EPI s'adapti a la morfologia de l'usuari.

- L'EPI haurà de ser tant lleuger com sigui possible, sense perjudici de la resistència i eficàcia del seu disseny.

- Quan sigui possible, l'EPI tindrà una baixa resistència al vapor d'aigua.

- La designació de la talla de cada peça de treball comprendrà al menys 2 dimensions de control, en centímetres: 1) La altura i el contorn de pit o bust, ó 2) L'altura i la cintura.

Per a l'elecció dels EPI, l'emprador haurà de dur a terme les següents actuacions prèvies:

- Analtitzar i avaluar els riscos existents que no puguin evitar-se o eliminar-se suficientment per altres mitjans. Per a l'inventari dels riscos se seguirà l'esquema de l'Annex II del RD 773/1997, de 30 de maig.

- Definir les característiques que hauran de reunir els EPI per a garantir la seva funció, tenint en compte la naturalesa i magnitud dels riscos que els hauran de protegir, així com els factors addicionals de risc que puguin constituir els propis EPI o la seva utilització. Per a l'avaluació d'EPI se seguiran les indicacions de l'Annex IV del RD 773/1997, de 30 de maig.

- Comparar les característiques dels EPI existents en el mercat amb les definides a l'apartat anterior.

Per a la normalització interna d'empresa dels EPI atenant a les conclusions de les actuacions prèvies d'avaluació de riscos, definició de característiques requerides i les existents en el mercat, l'emprador haurà de comprovar que compleixi amb les condicions i requisits establerts a l'Art. 5 del RD 773/1997, de 30 de maig, en funció de les modificacions significatives que l'evolució de la tècnica determini en els riscos, en les mesures tècniques i organitzatives, en els SPC i en les prestacions funcionals dels propis EPI.

PROTECCIONS DEL CAP:

Els mitjans de protecció del cap seran seleccionats en funció de les següents activitats:

- Obres de construcció, i especialment, activitats a sota o a prop de bastides i llocs de treball situats en altura, obres d'encofrat i desencofrat, muntatge i instal·lació de bastides i demolició.

- Treballs en ponts metàl·lics, edificis i estructures metàl·liques de gran altura, pals, torres, obres i muntatges metàl·lics, de caldereria i conduccions tubulars.

- Obres en fosses, rases, pous i galeries.

- Moviments de terra i obres en roca.

- Treballs en explotacions de fons, en canteres, explotacions a cel obert i desplaçaments de runes.

- Utilització de pistoles fixaclus.

- Treballs amb explosius.

- Activitats en ascensors, mecanismes elevadors, grues i mitjans de transport.

- Manteniment d'obres i instal·lacions industrials.

PROTECCIONS PER A L'APARELL OCULAR I LA CARA:

Protecció de l'aparell ocular:

- Els mitjans de protecció ocular seran seleccionats en funció de les activitats amb riscos de:

- Topades o impactes amb partícules o cossos sòlids.

- Acció de pols i fums.

- Projecció o esquitxada de líquids freds, calents, càustics o materials fosos.

- Substàncies perilloses per la seva intensitat o naturalesa.

- Radiacions perilloses per la seva intensitat o naturalesa.

- Enlluernament

Protecció de la cara:

- Els mitjans de protecció facial seran seleccionats en funció de les següents activitats:

- Treballs de soldadura, esmerlat, polit i/o tall.

- Treballs de perforació i burinat.

- Talla i tractament de pedres.

- Manipulació de pistoles fixaclus d'impacte.

- Utilització de maquinària que generen encenalls curts.

- Recollida i fragmentació de vidre, ceràmica.

- Treball amb raig projector d'abrasius granulars.

- Manipulació o utilització de productes àcids i alcalins, desinfectants i detergents corrosius.

- Manipulació o utilització de dispositius amb raig líquid.

- Activitats en un entorn de calor radiant.

- Treballs que desprenen radiacions.

- Treballs elèctrics en tensió, en baixa tensió.

PROTECCIONS PER A L' APARELL AUDITIU:

Els mitjans de protecció auditiva seran seleccionats en funció de les següents activitats:

- Treballs amb utilització de dispositius d'aire comprimit.

- Treballs de percussió.

- Treballs d'arrancada i abrasió en recintes angostos o confinats.

PROTECCIONS PER A L' APARELL RESPIRATORI:

Els mitjans de protecció de l'aparell respiratori seran seleccionats en funció dels següents riscos:

- Pols, fums i boires.

- Vapors metàl·lics i orgànics.

- Gasos tòxics industrials.

- Monòxid de carboni.

- Baixa concentració d'oxigen respirable.

PROTECCIONS DE LES EXTREMITATS SUPERIORS:

Els mitjans de protecció de les extremitats superiors, mitjançant la utilització de guants, aquests seran seleccionats en funció de les següents activitats:

- Treballs de soldadura.

- Manipulació d'objectes amb arestes tallants.

- Manipulació o utilització de productes àcids i alcalins.

- Treballs amb risc elèctric.

PROTECCIONS DE LES EXTREMITATS INFERIORS:

Per a la protecció dels peus, en els casos que s'indiquin seguidament, es dotarà al treballador de calçat de seguretat, adaptat als riscos a prevenir en funció de l'activitat:

Calçat de protecció i de seguretat:

- Treballs d'obra grossa, enginyeria civil i construcció de carreteres

- Treballs en bastides

- Obres de demolició d'obra grossa

- Obres de construcció de formigó i d'elements prefabricats que incloguin encofrat i desencofrat

- Activitats en obres de construcció o àrees d'emmagatzematge

- Obres d'ensostrat

- Treballs d'estructura metàl·lica

- Treballs de muntatge i instal·lacions metàl·lics

- Treballs en canteres, explotacions a cel obert i desplaçament de runes

- Treballs de transformació de materials lítics

- Manipulació i tractament de vidre

- Revestiment de materials termoïllants

- Prefabricats per a la construcció

Sabates de seguretat amb taló o sola correguda i sola antiperforant:

- Obres d'ensostrat

Calçat i cobriment de calçat de seguretat amb sola termoïllant:

- Activitats sobre i amb masses ardents o fredes

Polaines, calçat i cobriment de calçat per poder desfer-se'n ràpid en cas de penetració de masses en fusió:

- Soldadors

PROTECCIONS DEL COS:

Els mitjans de protecció personal anticaigudes d'alçada, seran seleccionats en funció de les següents activitats:

- Treballs en bastides.

- Muntatge de peces prefabricades.

- Treballs en pals i torres.

- Treballs en cabines de grues situades en altura.

PROTECCIÓ DEL TRONC:

Els mitjans de protecció del tronc seran seleccionats en funció dels riscos derivats de les activitats:

Peces i equips de protecció:

- Manipulació o utilització de productes àcids i alcalins, desinfectants i detergents corrosius.
- Treballs amb masses ardents o permanència a prop d'aquestes i en ambient calent.
- Manipulació de vidre pla.
- Treballs de rajat de sorra.
- Treballs en cambres frigorífiques.

Roba de protecció antiinflamable:

- Treballs de soldadura en locals exigus.

Davantals antiperforants:

- Manipulació de ferramentes de talls manuals, quan la fulla hagi d'orientar-se cap el cos.

Davantals de cuir i altres materials resistents a partícules i guspires incandescentes:

- Treballs de soldadura.
- Treballs de forja.
- Treballs de fosa i emmotllament.

PROTECCIÓ PERSONAL CONTRA CONTACTES ELÈCTRICS:

Els mitjans de protecció personal a les immediacions de zones en tensió elèctrica, seran seleccionats en funció de les següents activitats:

- Treballs de muntatge elèctric
- Treballs de manteniment elèctric
- Treballs d'exploració i transport elèctric

SUBMINISTRAMENT I EMMAGATZEMATGE:

Es subministraran embalats en caixes, classificats per models o tipus homogenis, etiquetats amb les següents dades:

- Nom, marca comercial o altre mitjà d'identificació del fabricant o el seu representant autoritzat.
- Designació del tipus de producte, nom comercial o codi.
- Designació de la talla.
- Número de la norma EN específica.
- Etiqueta de compte: Instruccions de rentat o neteja segons Norma ISO 3759.

Es seguiran les recomanacions d'emmagatzematge i atenció, fixats pel fabricant.

Es reemplaçaran els elements, es netejaran, desinfectaran i es col·locaran en el lloc assignat, seguint les instruccions del fabricant.

S'emmagatzemaran en compartiments amplis i secs, amb temperatures compreses entre 15 i 25°C.

Els estocs i les entregues estaran documentades i custodiades, amb justificació de recepció i rebut, per un responsable delegat per l'emprador.

La vida útil dels EPI és limitada, podent ser deguda tant al seu desgast prematur per l'ús, com a la seva caducitat, que vindrà fixada pel termini de validesa establert pel fabricant, a partir de la seva data de fabricació (generalment estampada a l'EPI), amb independència que hagi estat o no utilitzat.

3.- UNITAT I CRITERIS D'AMIDAMENT

Unitat mesurada segons les especificacions de la DT.

4.- NORMATIVA DE COMPLIMENT OBLIGATORI

Ley 31/1995, de 8 de noviembre, de prevención de riesgos laborales.

Real Decreto 773/1997, de 30 de mayo, sobre disposiciones mínimas de seguridad y salud relativas a la utilización por los trabajadores de equipos de protección individual.

Real Decreto 1407/1992, de 20 de noviembre, por el que se regulan las condiciones para la comercialización y libre circulación intracomunitaria de los equipos de protección individual.

Real Decreto 159/1995, de 3 de febrero, por el que se modifica el real decreto 1407/1992, de 20 de noviembre, por el que se regula las condiciones para la comercialización y libre circulación intracomunitaria de los equipos de protección individual.

Resolución de 29 de abril de 1999, de la Dirección General de Industria y Tecnología, por la que se actualiza el anexo IV de la Resolución de 18 de marzo de 1998, de la Dirección General de Tecnología y Seguridad Industrial.

Resolución de 28 de julio de 2000, de la Dirección General de Política Tecnológica, por la que se actualiza el anexo IV de la Resolución de 29 de abril de 1999, de la Dirección General de Industria y Tecnología.

B15 MATERIALS PER A PROTECCIONS COL·LECTIVES

1.- DEFINICIÓ I CARACTERÍSTIQUES DELS ELEMENTS

Sistemes de Protecció Col·lectiva (SPC) són un conjunt de peces o òrgans units entre si, associats de forma solidària, destinat a l'apantallament i interposició física, que s'oposa a una energia natural que es troba fora de control, amb la finalitat d'impedir o reduir les conseqüències del contacte amb les persones o els béns materials circumdants, susceptibles de protecció.

S'han considerat els elements següents:

- Materials per a proteccions superficials contra caigudes de persones i objectes
- Materials per a proteccions lineals contra caigudes de persones i objectes
- Materials per a proteccions puntuals contra caigudes de persones i objectes
- Materials de prevenció per a us de maquinària
- Materials de prevenció en la instal·lació elèctrica
- Materials de prevenció i equips de mesura i detecció
- Materials auxiliars per a proteccions col·lectives

CONDICIONS GENERALS:

Els SPC, per a la totalitat del conjunt dels seus components aniran acompanyats d'unes instruccions d'utilització, proporcionades pel fabricant o importador, en les quals figuraran les especificacions de manteniment, instal·lació i utilització, així com les normes de seguretat exigides legalment.

Tindran preferència l'adquisició de SPC que disposin d'un distintiu o placa de material durador i fixada amb solidesa en lloc ben visible, en la qual figuraran, com a mínim, les següents dades:

- Nom del fabricant
- Any de fabricació, importació i/o subministrament
- Data de caducitat
- Tipus i número de fabricació
- Contrasenya d'homologació NE i certificat de seguretat d'ús d'entitat acreditada, si procedeix
- Els SPC han d'estar certificats per AENOR. El fabricant haurà d'acreditar davant AENOR els següents extrems:
 - Responsabilitat de la Direcció: Obligatori
 - Sistemes de qualitat: Obligatori
 - Control de la documentació: Obligatori
 - Identificació del producte: Obligatori
 - Inspecció i assaig: Obligatori
 - Equips d'inspecció, amidament i assaig: Obligatori
 - Estat d'inspecció i assaig: Obligatori
 - Control de productes no conformes: Obligatori
 - Manipulació, emmagatzematge, embalatge i entrega: Obligatori
 - Registres de qualitat: Obligatori
 - Formació i ensinistrament: Obligatori
 - Tècniques estadístiques: Voluntari

Quan el SPC sigui de confecció protètica o artesanal, el projectista i calculista del SPC restarà obligat a incloure els criteris de càlcul, plànols i esquemes necessaris per al manteniment i controls de verificació tècnica i límits d'utilització. Per la seva part el contractista resta obligat a la seva

completa i correcta instal·lació, ús i manteniment conforme a les directrius establertes pel projectista.

Complementàriament a les exigències de seguretat que s'inclouen en les Instruccions Tècniques Complementàries i/o normativa tècnica de referència o obligat compliment, els SPC utilitzats en els processos productius, els Equips de Treball, les Màquines i els seus elements, tindran amb caràcter general les següents característiques de Seguretat:

- Previsió integrada: Els elements constitutius dels SPC o dispositius acoblats a aquests estaran dissenyats i construïts de forma que les persones no estiguin exposades als seus perills quan el seu muntatge, utilització i manteniment es faci conforme a les condicions previstes pel projectista o fabricant.
- Retenció de trencament en servei: Les diferents parts dels SPC, així com els seus elements constitutius hauran de poder resistir al llarg del temps els esforços a què hagin d'estar sotmesos, així com qualsevol altra influència externa o interna que pugui presentar-se en les condicions normals d'utilització previstes.
- Monolitisme del SPC: Quan existeixin parts del SPC, les pèrdues de subjecció dels quals puguin donar lloc a perill, disposarà de complements addicionals per a evitar que les esmentades parts puguin incidir sobre les persones i/o les coses susceptibles de pèrdua patrimonial per l'empresa.
- Previsió de trencada o projecció de fragments: Les trencades o desprendiments de les diferents parts dels SPC, així com els seus elements, dels quals puguin originar danys, disposaran d'un sistema de resguard o protecció complementària que retengui els possibles fragments, implicant la seva incidència sobre les persones i/o les coses susceptibles de pèrdua patrimonial per a l'empresa.
- Previsió de desprendiments totals o parcials dels SPC per pèrdua d'estabilitat: Disposen els ancoratges, contrapesos, llastres o estabilitzadors que evitin la pèrdua d'estabilitat del SPC en condicions normals d'utilització previstes pel projectista o fabricant.
- Absència d'arestes agudes o tallants: A les parts accessibles dels SPC no hi haurà d'existir arestes agudes o tallants que puguin produir ferides.
- Protecció d'elements mòbils: Els elements mòbils dels SPC hauran d'estar dissenyats, construïts i protegits de forma que previnguin tot perill de contacte o encallada.
- Peces mòbils: Els elements mòbils dels SPC, així com els seus passadors i components han de ser guiats mecànicament, suficientment apantallats, disposar de distàncies de seguretat o detectors de presència de forma que no impliquin perill per a les persones i/o les coses amb conseqüència de pèrdua patrimonial per a l'empresa.
- Interrelació de diversos SPC o part d'aquests que treballen amb independència: Quan la instal·lació està constituïda per un conjunt de SPC o part d'aquests treballen independentment, la protecció general del conjunt estarà dissenyada sense perjudici al que cada SPC o part d'aquest actui eficaçment.
- Control de risc elèctric: Els SPC de protecció elèctrica garantirà l'aïllament, posada a terra, connexions, proteccions, resguards, enclavament i senyalització, que previnguin de l'exposició a risc de contacte elèctric per presència de tensió en zones accessibles a persones o materials conductors i/o combustibles.
- Control de sobrepressions de gasos o fluids: Els SPC dels equips, màquines i aparells o les seves parts, sotmesos a pressió (canonada, juntes, brides, racords, vàlvules, elements de comandament o altres), estaran dissenyats, construïts i, en el seu cas mantinguts, de forma que, tenint en compte les propietats físiques dels gasos o líquids sotmesos a pressió, s'evitin danys per a les persones i/o les coses amb conseqüència de pèrdua patrimonial per a l'empresa, per fuites o trencades.
- Control d'agents físics i químics: Les màquines, equips o aparells en els quals durant els treballs normals es produeixen emissions de pols, gasos o vapors que puguin ser perjudicials per la salut de les persones o patrimoni de l'empresa, hauran d'anar proveïts de SPC eficaços de captació dels esmentats contaminants acoblats als seus sistemes d'evacuació. Aquells que siguin capaços d'emetre radiacions ionitzants o altres que puguin afectar la salut de les persones o contaminar materials i productes circumdants, aniran proveïts d'apantallament de protecció radiològica eficaç. El disseny, construcció, muntatge, protecció i manteniment, assegura l'amortització dels sorolls i vibracions produïts, a nivells inferiors als límits establerts per la normativa vigent en cada moment, com nocius per a les persones circumdants.
- Els SPC estaran dissenyats i construïts atenent a criteris ergonòmics, tal com la concepció de: Espai i mitjans de treball per al seu muntatge; Absència de contaminació ambiental per pols i soroll al seu muntatge; i Procés de treballs (no exposició a riscos suplementaris durant el muntatge, càrrega física, temps...). Els selectors dels SPC que puguin actuar de diverses formes, han de poder ser bloquejats amb l'ajuda de claus o eines adients, en cada posició elegida. A cada posició del selector no ha de correspondre més que una sola forma de comandament o funcionament.

Els SPC han d'estar dissenyats de forma que les operacions de manteniment preventiu i/o correctiu es puguin efectuar sense perill pel personal, els llocs fàcilment accessibles, i sense necessitat de reduir els nivells de protecció dels operaris de manteniment i dels eventuals beneficiaris del SPC

En el cas en què el SPC quedi circumstancialment anul·lat, s'advertirà (mitjançant rètols normalitzats) d'aquesta circumstància als eventuals beneficiaris del SPC

Els SPC de les màquines o equips disposaran de dispositius adequats que tendeixin a evitar riscos d'atrapaments, en el disseny i emplaçament dels SPC i molt especialment els resguards a les màquines, es tindrà en compte que la fixació sigui racionalment inviolable, permeti suficient visibilitat a través d'elles, la seva rigidesa estigui d'acord amb la duresa del tracte previst, les obertures impedeixin la introducció de membres que puguin entrar en contacte amb òrgans mòbils i que permetin dintre del possible l'execució d'operacions de manteniment sense exposició a riscos suplementaris.

El projectista, fabricant o importador, garantirà les dimensions ergonòmiques de tots els components del SPC, donarà les instruccions i es dotarà dels mitjans adequats, perquè el transport i la manutenció es pugui efectuar amb el menor perill possible. A aquests efectes:

- Les peces a transportar manualment, no superaran individualment els 25 kg de pes.
- S'indicarà la posició de transport que garanteixi l'estabilitat del SPC, i se subjectarà de manera adequada.
- Aquells SPC o els seus components de difícil amarrament es dotaran de punts de subjecció de resistència apropiada; en tots els casos s'indicarà de manera documentada, la manera d'efectuar correctament l'amarrament.

El projectista, fabricant o importador facilitarà la documentació necessària perquè el muntatge del SPC pugui efectuar-se correctament i amb el menor perill possible.

Igualment s'hauran de facilitar les dades necessàries per a la correcta operativitat i eficàcia preventiva del SPC.

Les peces d'un pes major de 50 kg i que siguin difícils de subjectar manualment, estaran dotades de punts d'ancoratge apropiats on puguin muntar-se elements auxiliars per a l'elevació.

Igualment, el projectista, fabricant o importador haurà d'indicar els espais mínims que s'hauran de respectar en relació a les parets i sostre, perquè el muntatge i desmuntatge pugui efectuar-se amb facilitat.

2.- CONDICIONS DE SUBMINISTRAMENT I EMMAGATZEMATGE

ELECCIÓ:

Els SPC hauran de seleccionar-se en base a uns criteris de garanties de Seguretat per als seus muntadors i presumptes beneficiaris, atenent a:

Criteris de disseny:

El seu disseny i construcció obeeix al resultat d'una meditada cura de tots els detalls de l'execució i del risc per als que han estat concebuts, per la qual cosa el SPC és de tot punt recomanable que en tots i cadascun dels seus components disgregables, disposin del seu corresponent segell AENOR (o equivalent) com a compromís de garantia de qualitat del fabricant.

Criteris d'avaluació de riscos:

El projectista, fabricant o distribuïdor hauran d'acreditar documentalment, que en el disseny del SPC s'ha realitzat una anàlisi dels perills associats a la seva utilització, i valorat els riscos que en puguin resultar:

- Definició dels límits del SPC.
- Identificació dels perills, situacions perilloses i successos perillosos associats a la utilització del SPC.
- Estimar cada un dels riscos que es deriven de la identificació anterior, és dir, assignar un valor a cada risc (normalment de tipus qualitatiu).
- Valorar els riscos estimats (jutjar si és necessari reduir el risc).

SUBMINISTRAMENT I EMMAGATZEMATGE:

El fabricant del SPC associat a un Equip ha d'aportar "l'expedient tècnic" com a document amb les especificacions tècniques de l'Equip, que el qualifiquin com a component de seguretat incorporat, adquirint la consideració de MAUP, que ha de constar dels elements bàsics següents:

- Llista de requisits essencials aplicats, normes utilitzades i altres especificacions tècniques usades per al disseny.
- Solucions adoptades per a prevenir els perills que presenta la màquina o component de seguretat (MAUP).
- Plànols de conjunt i de muntatge i manteniment dels SPC incorporats
- Plànols detallats i complets que permetin comprovar el compliment dels requisits essencials de seguretat i salut (si cal, acompanyats amb notes de càlcul, resultat de proves, etc.).
- Manual d'instruccions.
- Guia de manteniment preventiu.

Es seguiran les recomanacions d'emmagatzematge fixades pel projectista o fabricant.

Plec de condicions tècniques

Es reemplaçaran els elements, es netejaran, engraixaran, pintaran, ajustaran i es col·locaran en el lloc assignat, seguint les instruccions del projectista o fabricant.

S'emmagatzemaran sota cobert, en compartiments amplis i secs, amb temperatures compreses entre 15 i 25°C.

L'emmagatzematge, control d'estat d'utilització i les entregues del SPC estaran documentades i custodiades, amb justificació de recepció de conformitat, entrega i rebut, per un responsable tècnic, delegat per l'emprador.

La vida útil dels SPC és limitada, podent ser deguda tant al seu desgast prematur per l'ús, com a la seva amortització, que vindrà fixada pel seu estat i el seu manteniment, així com a la seva adaptació a l'estat de la tècnica, amb independència de la seva data de fabricació.

3.- UNITAT I CRITERIS D'AMIDAMENT

Unitat d'amidament: la indicada a la descripció de l'element

Criteri d'amidament: quantitat necessària subministrada a l'obra

4.- NORMATIVA DE COMPLIMENT OBLIGATORI

Real Decreto 1435/1992, de 27 de noviembre, por el que se dictan las disposiciones de aplicación de la directiva del consejo 89/392/CEE, relativa a la aproximación de las legislaciones de los estados miembros sobre máquinas.

Real Decreto 56/1995, de 20 de enero, por el que se modifica el Real Decreto 1435/1992, de 27 de noviembre, relativo a las disposiciones de aplicación de la directiva del consejo 89/392/CEE, sobre máquinas.

Real Decreto 1215/1997, de 18 de julio por el que se establecen las disposiciones mínimas de seguridad y salud para la utilización por los trabajadores de los equipos de trabajo.

Real Decreto 486/1997, de 14 de abril, por el que se establecen las disposiciones mínimas de seguridad y salud en los lugares de trabajo.

Real Decreto 1627/1997, de 24 de octubre, por el que se establecen disposiciones mínimas de seguridad y de salud en las obras de construcción.

Orden de 9 de marzo de 1971 por la que se aprueba la Ordenanza General de Seguridad e Higiene en el Trabajo.

Orden de 28 de agosto de 1970 (trabajo) por la que se aprueba la Ordenanza de Trabajo de la Construcción, Vidrio y Cerámica.

UNE-EN 1263-1:1997 Redes de seguridad. Parte 1: Requisitos de seguridad, métodos de ensayo.

Orden de 20 de mayo de 1952, por la que se aprueba el Reglamento de Seguridad e Higiene del trabajo en la industria de la construcción.

Convenio OIT número 62 de 23 de junio de 1937. Prescripciones de seguridad en la industria de la edificación

Real Decreto 842/2002 de 2 de agosto, por el que se aprueba el Reglamento Electrotécnico de Baja Tensión. REBT 2002

B44Z_01 PERFIL D'ACER PER A ESTRUCTURES

1.- DEFINICIÓ I CARACTERÍSTIQUES DELS ELEMENTS

Perfils d'acer per a usos estructurals, formats per peça simple o composta i tallats a mida o treballats a taller.

S'han considerat els tipus següents:

- Perfils d'acer laminat en calent, de les sèries IPN, IPE, HEA, HEB, HEM o UPN, d'acer S275JR, S275J0, S275J2, S355JR, S355J0 o S355J2, segons UNE-EN 10025-2

- Perfils d'acer laminat en calent de les sèries L, LD, T, rodó, quadrat, rectangular o planxa, d'acer S275JR, S275J0, S275J2, S355JR, S355J0 o S355J2, segons UNE-EN 10025-2

- Perfils foradats d'acer laminat en calent de les sèries rodó, quadrat o rectangular d'acer S275J0H o S355J2H, segons UNE-EN 10210-1

- Perfils foradats conformats en fred de les sèries rodó, quadrat o rectangular d'acer S275J0H o S355J2H, segons UNE-EN 10219-1

- Perfils conformats en fred, de les sèries L, LD, U, C, Z, o Omega, d'acer S235JR C, segons UNE-EN 10025-2

- Perfils d'acer laminat en calent, en planxa, d'acer amb resistència millorada a la corrosió atmosfèrica S355J0WP o S355J2WP, segons UNE-EN 10025-5

S'han considerat els tipus d'unió següents:

- Amb soldadura

- Amb cargols

S'han considerat els acabats de protecció següents (no aplicable als perfils d'acer amb resistència millorada a la corrosió atmosfèrica):

- Una capa d'emprimació antioxidant

- Galvanitzat

CARACTERÍSTIQUES GENERALS:

No ha de tenir defectes interns o externs que perjudiquin la seva correcta utilització.

PERFELS D'ACER LAMINAT EN CALENT:

El fabricant ha de garantir que la composició química i les característiques mecàniques i tecnològiques de l'acer utilitzat en la fabricació de perfils, seccions i planxes, compleix les determinacions de les normes de condicions tècniques de subministrament següents:

- Perfils d'acer laminat en calent: UNE-EN 10025-1 i UNE-EN 10025-2

- Perfils d'acer laminat en calent amb resistència millorada a la corrosió atmosfèrica: UNE-EN 10025-1 i UNE-EN 10025-5

Les dimensions i les toleràncies dimensionals i de forma han de ser les indicades a les següents normes:

- Perfil IPN: UNE-EN 10024

- Perfil IPE, HEA, HEB i HEM: UNE-EN 10034

- Perfil UPN: UNE-EN 10279

- Perfil L i LD: UNE-EN 10056-1 i UNE-EN 10056-2

- Perfil T: UNE-EN 10055

- Rodó: UNE-EN 10060

- Quadrat: UNE-EN 10059

- Rectangular: UNE-EN 10058

- Planxa: EN 10029 o UNE-EN 10051

PERFELS FORADATS:

El fabricant ha de garantir que la composició química i les característiques mecàniques i tecnològiques de l'acer utilitzat en la fabricació de perfils compleix les determinacions de les normes de condicions tècniques de subministrament següents:

- Perfils foradats d'acer laminat en calent: UNE-EN 10210-1

- Perfils foradats conformats en fred: UNE-EN 10219-1

Les toleràncies dimensionals han de complir les especificacions de les següents normes:

- Perfils foradats d'acer laminat en calent: UNE-EN 10210-2

- Perfils foradats conformats en fred: UNE-EN 10219-2

PERFELS CONFORMATS EN FRED:

El fabricant ha de garantir que la composició química i les característiques mecàniques i tecnològiques de l'acer utilitzat en la fabricació de perfils i seccions, compleix les determinacions de les normes de condicions tècniques de subministrament del producte de partida.

Les toleràncies dimensionals i de la secció transversal han de complir les especificacions de la norma UNE-EN 10162.

PERFELS TREBALLATS A TALLER AMB SOLDADURA:

El material d'aportació utilitzat ha de ser apropiat als materials a soldar i al procediment de soldadura.

Les característiques mecàniques del material d'aportació han de ser superiors a les del material base.

En acers de resistència millorada a la corrosió atmosfèrica, la resistència a la corrosió del material d'aportació ha de ser equivalent a la del material

base.

Els procediments autoritzats per a realitzar unions soldades són:

- Metàl·lic per arc amb elèctrode recobert (per arc manual)
- Per arc amb fil tubular, sense protecció gasosa
- Per arc submergit amb fil/filferro
- Per arc submergit amb rodó/elèctrode nu
- Per arc amb gas inert
- Per arc amb gas actiu
- Per arc amb fil tubular, amb protecció de gas actiu
- Per arc amb fil tubular, amb protecció de gas inert
- Per arc amb elèctrode de wolfram i gas inert
- Per arc d'espàrrecs

Les soldadures s'han de fer per soldadors certificats per un organisme acreditat i qualificats segons la UNE-EN 287-1.

Abans de començar a soldar s'ha de verificar que les superfícies i vores a soldar són adequades al procés de soldadura i que estan lliures de fissures.

Totes les superfícies a soldar s'han de netejar de qualsevol material que pugui afectar negativament la qualitat de la soldadura o perjudicar el procés de soldatge. S'han de mantenir seques i lliures de condensacions.

S'ha d'evitar la projecció d'espurnes erràtiques de l'arc. Si es produeix s'ha de sanejar la superfície d'acer.

S'ha d'evitar la projecció de soldadura. Si es produeix s'ha d'eliminar.

Els components a soldar han d'estar correctament col·locats i fixos en la seva posició mitjançant dispositius adequats o soldadures de punteig, de manera que les unions a soldar siguin accessibles i visibles per al soldador. No s'han d'introduir soldadures addicionals.

L'armat dels components estructurals s'ha de fer de manera que les dimensions finals estiguin dintre de les toleràncies establertes.

Les soldadures provisionals s'han d'executar seguint les especificacions generals. S'han d'eliminar totes les soldadures de punteig que no s'incorporin a les soldadures finals.

Quan el tipus de material de l'acer i/o la velocitat de refredament puguin produir un enduriment de la zona tèrmicament afectada s'ha de considerar la utilització del precalentament. Aquest s'ha d'estendre 75 mm en cada component del metall base.

No s'ha d'accelerar el refredament de les soldadures amb mitjans artificials.

Els cordons de soldadura successius no han de produir osques.

Els defectes de soldadura no s'han de tapar amb soldadures posteriors. S'han d'eliminar de cada passada abans de fer la següent.

Després de fer un cordó de soldadura i abans de fer el següent, cal netejar l'escòria per mitjà d'una picola i d'un raspall.

L'execució dels diferents tipus de soldadures s'ha de fer d'acord amb els requisits establerts a l'apartat 10.3.4 del DB-SE A per a obres d'edificació o d'acord amb l'article 640.5.2 del PG3 per a obres d'enginyeria civil.

S'ha de reduir al mínim el nombre de soldadures a efectuar a l'obra.

Les operacions de tall s'han de fer amb serra, cisalla i oxitall automàtic. S'admet l'oxitall manual únicament quan el procediment automàtic no es pugui practicar.

S'accepten els talls fets amb oxitall si no presenten irregularitats significatives i si s'eliminen les restes d'escòria.

Es poden utilitzar procediments de conformat en calent o en fred sempre que les característiques del material no queden per sota dels valors especificats.

Per al conformat en calent s'han de seguir les recomanacions del productor siderúrgic. El doblat o conformat no s'ha de fer durant l'interval de calor blau (250°C a 380°C).

El conformat en fred s'ha de fer respectant les limitacions indicades en la norma del producte. No s'admeten les martellades.

Els angles entrants i entalles han de tenir un acabat arrodonit amb un radi mínim de 5 mm.

Toleràncies de fabricació:

- En obres d'edificació: Límits establerts a l'apartat 11.1 de DB-SE A

- En obres d'enginyeria civil: Límits establerts a l'article 640.12 del PG3

PERFILS TREBALLATS A TALLER AMB CARGOLS:

S'utilitzaran cargols normalitzats amb característiques mecàniques d'acord amb la UNE-EN ISO 898-1.

Els cargols aixamfranats, cargols calibrats, perns articulats i els cargols hexagonals d'injecció s'han d'utilitzar seguint les instruccions del seu fabricant i han de complir els requisits addicionals que els siguin d'aplicació.

La situació dels cargols a la unió ha de ser tal que redueixi la possibilitat de corrosió i pandeig local de les xapes, i ha de facilitar el muntatge i les inspeccions.

El diàmetre nominal mínim dels cargols ha de ser de 12 mm.

La rosca pot estar inclosa en el pla de tall, excepte en el cas que els cargols s'utilitzin com a calibrats.

Després del collat l'espiga del cargol ha de sobresortir de la rosca de la femella. Entre la superfície de recolzament de la femella i la part no

roscada de l'espiga ha d'haver, com a mínim:

- En cargols pretesats: 4 filets complets més la sortida de la rosca
- En cargols sense pretesar: 1 filet complet més la sortida de la rosca

Les superfícies dels caps de cargols i femelles han d'estar perfectament planes i netes.

En els cargols col·locats en posició vertical, la femella ha d'estar situada per sota del cap del cargol.

En els forats rodons normals i amb cargols sense pretesar no és necessari utilitzar volanderes. Si s'utilitzen han d'anar sota el cap dels cargols, han de ser aixamfranades i el xamfrà ha d'estar situat en direcció al cap del cargol.

En els cargols pretesats, les volanderes han de ser planes endurides i han d'anar col·locades de la forma següent:

- Cargols 10.9: sota el cap del cargol i de la femella
- Cargols 8.8: sota de l'element que gira

Els forats per als cargols s'han de fer amb perforadora mecànica. S'admet un altre procediment sempre que proporcioni un acabat equivalent.

Es permet l'execució de forats amb punxonatge sempre que es compleixin els requisits establerts a l'apartat 10.2.3 del DB-SE A en obres d'edificació o els establerts a l'apartat 640.5.1.1 del PG3 en obres d'enginyeria civil.

És recomanable que, sempre que sigui possible, es perforin d'un sol cop els forats que travessin dues o més peces.

Els forats allargats s'han de fer amb una operació de punxonatge, o amb la perforació o punxonatge de dos forats i posterior oxitall.

Després de perforar les peces i abans d'unir-les s'han d'eliminar les rebaves.

Els cargols i les femelles no s'han de soldar.

S'han de col·locar el nombre suficient de cargols de muntatge per assegurar la immobilitat de les peces armades i el contacte íntim de les peces d'unió.

Les femelles s'han de muntar de manera que la seva marca de designació sigui visible després del muntatge.

En els cargols sense pretesar, cada conjunt de cargol, femella i volandera(es) s'ha de collar fins arribar al "collat a tocar" sense sobreteresar els cargols. En grups de cargols aquest procés s'ha de fer progressivament començant pels cargols situats al centre. Si és necessari s'han de fer cycles addicionals de collat.

Abans de començar el pretesat, els cargols pretesats d'un grup s'han de collar d'acord amb el que s'ha indicat per als cargols sense pretesar. Per a que el pretesat sigui uniforme s'han de fer cycles addicionals de collat.

S'han de retirar els conjunts de cargol pretesat, femella i volandera(es) que després de collats fins al pretesat mínim, s'afluixin.

El collat dels cargols pretesats s'ha de fer seguint un dels procediments següents:

- Mètode de control del parell torsor
- Mètode del gir de femella
- Mètode de l'indicador directe de tensió

Les operacions de tall s'han de fer amb serra, cisalla i oxtall automàtic. S'admet l'oxitall manual únicament quan el procediment automàtic no es pugui practicar.

S'accepten els talls fets amb oxtall si no presenten irregularitats significatives i si s'eliminen les restes d'escòria.

Es poden utilitzar procediments de conformat en calent o en fred sempre que les característiques del material no queden per sota dels valors especificats.

Per al conformat en calent s'han de seguir les recomanacions del productor siderúrgic. El doblat o conformat no s'ha de fer durant l'interval de calor blau (250°C a 380°C).

El conformat en fred s'ha de fer respectant les limitacions indicades en la norma del producte. No s'admeten les martellades.

Els angles entrants i entalles han de tenir un acabat arrodonit amb un radi mínim de 5 mm.

Toleràncies de fabricació:

- En obres d'edificació: Límits establerts a l'apartat 11.1 de DB-SE A
- En obres d'enginyeria civil: Límits establerts als apartats 640.5 i 640.12 del PG3

PERFILS PROTEGITS AMB EMPRIMACIÓ ANTIOXIDANT:

La capa d'emprimació antioxidant ha de cobrir de manera uniforme totes les superfícies de la peça.

No ha de tenir fissures, bosses ni altres desperfectes.

Abans d'aplicar la capa d'emprimació les superfícies a pintar han d'estar preparades adequadament d'acord amb les normes UNE-EN ISO 8504-1, UNE-EN ISO 8504-2 i UNE-EN ISO 8504-3.

Prèviament al pintat s'ha de comprovar que les superfícies compleixen els requisits donats pel fabricant per al producte a aplicar.

La pintura d'emprimació s'ha d'utilitzar seguint les instruccions del seu fabricant. No s'utilitzarà si ha superat el temps de vida útil o el temps d'enduriment després de l'obertura del recipient.

Si s'aplica més d'una capa s'ha d'utilitzar per a cadascuna un color diferent.

Després de l'aplicació de la pintura les superfícies s'han de protegir de l'acumulació d'aigua durant un cert temps.

No s'han d'utilitzar materials de protecció que perjudiquin la qualitat de la soldadura a menys de 150 mm de la zona a soldar.

Les soldadures i el metall base adjacent no s'han de pintar sense haver eliminat prèviament l'escòria.

La zona sense revestir situada al voltant del perímetre de la unió amb cargols no s'ha de tractar fins que no s'hagi inspeccionat la unió.

PERFILS GALVANITZATS:

El recobriments de zinc ha de ser homogeni i continu a tota la superfície.

No ha de tenir esquerdes, exfoliacions ni desprendiments del recobriments.

La galvanització s'ha de fer d'acord amb les normes UNE-EN ISO 1460 o UNE-EN ISO 1461, segons correspongui.

S'han de segellar totes les soldadures abans de fer un decapejat previ a la galvanització.

Si el component prefabricat té espais tancats s'han de disposar forats de ventilació o purga.

Abans de pintar-les, les superfícies galvanitzades s'han de netejar i tractar amb pintura anticorrosiva amb diluent àcid o amb raig escombrador.

2.- CONDICIONS DE SUBMINISTRAMENT I EMMAGATZEMATGE

Subministrament: de manera que no pateixin deformacions, ni esforços no previstos.

Emmagatzematge: Seguint les instruccions del fabricant. En llocs secs, sense contacte directe amb el terra i protegits de la intempèrie, de manera que no s'alterin les seves condicions.

No s'han d'utilitzar si s'ha superat la vida útil en magatzem especificada pel fabricant.

3.- UNITAT I CRITERIS D'AMIDAMENT

kg de pes necessari subministrat a l'obra, calculat segons les especificacions de la DT, d'acord amb els criteris següents:

- El pes unitari per al seu càlcul ha de ser el teòric
- Per a poder utilitzar un altre valor diferent del teòric, cal l'acceptació expressa de la DF

Aquests criteris inclouen les pèrdues de material corresponents a retalls.

4.- NORMATIVA DE COMPLIMENT OBLIGATORI

NORMATIVA GENERAL:

UNE-EN 10025-1:2006 Productos laminados en caliente de aceros para estructuras. Parte 1: Condiciones técnicas generales de suministro.

UNE-EN 10025-2:2006 Productos laminados en caliente de aceros para estructuras. Parte 2: Condiciones técnicas de suministro de los aceros estructurales no aleados.

UNE-EN 10210-1:1994 Perfiles huecos para construcción, acabados en caliente, de acero no aleado de grano fino. Parte I: condiciones técnicas de suministro.

UNE-EN 10219-1:1998 Perfiles huecos para construcción conformados en frío de acero no aleado y de grano fino. Parte 1: Condiciones técnicas de suministro.

UNE-EN 10162:2005 Perfiles de acero conformados en frío. Condiciones técnicas de suministro. Tolerancias dimensionales y de la sección transversal.

OBRES D'EDIFICACIÓ:

Real Decreto 314/2006, de 17 de marzo, por el que se aprueba el Código Técnico de la Edificación Parte 2. Documento Básico de Acero DB-SE-A

* UNE-ENV 1090-1:1997 Ejecución de estructuras de acero. Parte 1: Reglas generales y reglas para edificación.

OBRES D'ENGINYERIA CIVIL:

* Orden FOM/475/2002 de 13 de febrero, por la que se actualizan determinados artículos del Pliego de Prescripciones Técnicas Generales para Obras de Carreteras y Puentes relativos a Hormigones y Acero.

5.- CONDICIONS DE CONTROL DE RECEPCIÓ

CONDICIONS DE MARCATGE I CONTROL DE LA DOCUMENTACIÓ EN PERFILS D'ACER LAMINAT I PERFILS D'ACER BUTTS:

Cada producte ha d'anar marcat de forma clara i indeleble amb la següent informació:

- El tipus, la qualitat i, si és aplicable, la condició de subministrament mitjançant la seva designació abreujada
- Un número que identifiqui la colada (aplicable únicament en el cas d'inspecció per colades) i, si és aplicable, la mostra
- El nom del fabricant o la seva marca comercial
- La marca de l'organisme de control extern (quan sigui aplicable)

- Han de portar el marcat CE de conformitat amb el que disposen els Reials Decrets 1630/1992 de 29 de desembre i 1328/1995 de 28 de juliol

La marca ha d'estar situada en una posició propera a un dels extrems de cada producte o en la secció transversal de tall.

Quan els productes es subministren en paquets el marcatge s'ha de fer amb una etiqueta adherida al paquet o sobre el primer producte del mateix.

PERFILS D'ACER LAMINAT EN CALENT:

El subministrador ha de posar a disposició de la DF en el cas que aquesta ho sol·liciti, la documentació següent, que acredita el

marcatge CE, segons el sistema d'avaluació de conformitat aplicable, d'acord amb el que disposa l'apartat 7.2.1 del CTE:

- Productes per a ús en estructures metàl·liques o en estructures mixtes metall i formigó:
- Sistema 2+: Declaració de conformitat del fabricant i Certificació de Control de la Producció en Fàbrica

El símbol normalitzat CE (d'acord amb la directiva 93/68/CEE) s'ha de col·locar sobre el producte acompanyat per:

- El número d'identificació de l'organisme de certificació
- El nom o marca comercial i adreça declarada del fabricant
- Les dues últimes xifres de l'any d'impressió del marcat
- El número del certificat de conformitat CE o del certificat de producció en fàbrica (si és procedent)
- Referència a la norma EN 10025-1
- Descripció del producte: nom genèric, material, dimensions i ús previst
- Informació de les característiques essencials indicades de la següent forma:
 - Designació del producte d'acord amb la norma corresponent de toleràncies dimensionals, segons el capítol 2 de la norma EN 10025-1
 - Designació del producte d'acord amb l'apartat 4.2 de les normes EN 10025-2 a EN 10025-6

CONDICIONS DE MARCATGE I CONTROL DE LA DOCUMENTACIÓ EN PERFILS D'ACER CONFORMATS:

Han d'anar marcats individualment o sobre el paquet amb una marca clara i indeleble que contingui la següent informació:

- Dimensions del perfil o número del plànol de disseny
- Tipus i qualitat de l'acer
- Referència que indiqui que els perfils s'han fabricat i assajat segons UNE-EN 10162; si es requereix, el marcatge CE
- Nom o logotipus del fabricant
- Codi de producció
- Identificació del laboratori d'assaigs extern (quan sigui aplicable)
- Codi de barres, segons ENV 606, quan la informació mínima anterior es faciliti amb un text clar

CONDICIONS DE MARCATGE I CONTROL DE LA DOCUMENTACIÓ EN PERFILS FORADATS:

Cada perfil ha d'anar marcat de forma clara i indeleble amb la següent informació:

- La designació abreujada
- El nom o les sigles (marca de fàbrica) del fabricant
- En el cas d'inspecció i assaigs específics, un número d'identificació, per exemple el número de comanda, que permeti relacionar el producte o la unitat de subministrament i el document corresponent (únicament aplicable als perfils foradats conformats en fred)

Quan els productes es subministren en paquets el marcatge es pot fer amb una etiqueta adherida al paquet.

OPERACIONS DE CONTROL:

- Inspecció visual del material a la seva recepció. Es controlaran les característiques geomètriques com a mínim sobre un 10% de les peces rebudes. El subministrament del material es realitzarà amb la inspecció requerida (UNE-EN 10204).

- A efectes de control d'apilament, la unitat d'inspecció ha de complir les següents condicions:

- Correspondència en el mateix tipus i grau d'acer
- Procedència de fabricant
- Pertany a la mateixa sèrie en funció del gruix màxim de la secció:
 - Sèrie lleugera: $e \leq 16$ mm
 - Sèrie mitja: $16 \text{ mm} \leq e \leq 40$ mm
 - Sèrie pesada: $e > 40$ mm

- El control de recepció de material verificarà que les característiques dels materials són coincidents amb l'establert en el projecte i plec de condicions. Aquest control s'estableix en tres punts bàsics:

- Control de documentació: documents d'origen (full de subministrament i etiquetat), certificat de garantia del fabricant (signat per persona física) i els documents de conformitat o autoritzacions administratives exigides, inclòs la documentació corresponent al marcatge CE quan sigui pertinent.

- Control mitjançant distintius de qualitat i avaluacions d'ideïtat: distintius de qualitat que assegurin el compliment de les característiques tècniques i les avaluacions tècniques de idoneïtat de compliment amb CTE.

- Control de recepció mitjançant assaigs: En cas de que l'acer disposi de la Marca AENOR, o altre legalment reconeguda a un país de la UE, es podrà prescindir dels assaigs de control de recepció. La DF sol·licitarà en aquest cas, els resultats dels assaigs corresponents al subministre rebut, segons control de producció establert en la marca de qualitat de producte.

- Les unitats d'inspecció (UNE-EN 10025-2, Punt 8.3), seran fraccions de cada grup afí, amb un pes màxim de:

- Per lot: 20 t
- Per colada: 40 t (pes perfils < 100 kg/m); 60 t (pes perfils > 100 kg/m); 80 t (pes perfils > 200 t)

Per a cada lot, es realitzaran els següents assaigs mecànics (UNE EN 10025-1, Apartat 10.2):

- Assaig de tracció d'una proveta per la determinació del límit elàstic aparent superior, la resistència a tracció i l'allargament, segons UNE-EN 10002-1

- Assaig de doblegament simple d'una proveta de planxa d'acer segons UNE-EN ISO 7438

- En perfils d'acer laminat, assaig de flexió per xoc (resiliència) de sis provetes de planxa d'acer segons UNE-EN 7475-1, UNE-EN 7475-2. Els productes amb espessor nominal inferior a 6 mm, no requereixen assaigs de flexió per xoc (UNE-EN 10025, Punt 7.3.2.1)

- En perfils d'acer buits, assaig d'aixafada (perfils buits rodons) segons UNE-EN ISO 8492 (1 proveta)

Sempre que canviï la colada de procedència del material, es realitzarà un assaig químic (UNE EN 10025-1, Apartat 10.1) de la composició de l'acer, amb determinació de:

Carboni: UNE 7014:1950, UNE 7331, UNE 7349

Fòsfor: UNE 7029

Sofre: UNE 7019

Nitrogen: UNE 36317-1, UNE 36317-2

I en acer laminat, a més a més:

Silici: UNE 7028

Manganès: UNE 7027

En acer laminat, a criteri de la DF es realitzarà a més, l'assaig de duresa Brinell (UNE-EN ISO 6506).

- En el cas de perfils galvanitzats, es comprovarà la massa i gruix del recobriments (UNE-EN ISO 1461, UNE-EN ISO 2178) per mètodes magnètics, sobre un 10 % de les peces rebudes.

OPERACIONS DE CONTROL EN UNIONS SOLDADES:

- Recepció del certificat de qualitat de les característiques dels elèctrodes.

- Abans de començar l'obra, i sempre que es canviï el tipus de material d'aportació:

- Preparació d'una proveta mecanitzada, soldades amb el material d'aportació previst, i assaig a tracció (UNE-EN ISO 15792-1). Abans d'aquest assaig, es realitzarà una radiografia de la soldadura realitzada (UNE-EN 1435), per tal de constatar que el cordó està totalment ple de material d'aportació.

- Assaig de tracció del metall aportat (UNE-EN ISO 15792-1) 1 provetes

- Assaig de resiliència del metall aportat (UNE-EN ISO 15792-1) 1 provetes

CRITERIS DE PRESA DE MOSTRES:

Les mostres pels assaigs químics es prendran de la unitat d'inspecció segons els criteris establerts a la norma UNE EN-ISO 14284 (UNE EN 10025-1)

- En perfils laminats i conformats les mostres pels assaigs mecànics es prendran segons els criteris establerts en les UNE EN 10025-2 a UNE

- 10025-6. Les localitzacions de les mostres seguiran els criteris establerts en l'annex A de la UNE EN 10025-1.
- Per la preparació de les provetes s'aplicaran els requisits establerts a la UNE-EN ISO 377
 - Per la preparació de provetes per assaig de tracció s'aplicarà la UNE-EN 10002-1
 - En perfils laminats, per la preparació de provetes per assaig a flexió per xoc (resiliència) s'aplicarà la UNE 10045-1. També son d'aplicació els següents requeriments:
 - Per espessors nominals >12 mm: mecanitzar provetes de 10x10 mm
 - Per espessors nominals <= 12 mm: l'ample mínim de la proveta serà de 5 mm
 - Les mostres i provetes tenen que estar marcades de manera que es reconeguin els productes originals, així com la seva localització i orientació del producte.
 - Les mostres i els criteris de conformitat queden establerts a la norma UNE-EN 10219-1 seguint els parametres de la taula D.1
- INTERPRETACIÓ DE RESULTATS I ACTUACIONS EN CAS D'INCOMPLIMENT:**
- No es podrà acceptar perfils que no estiguin amb les garanties corresponents i no vagin marcats adequadament.
 - Si els resultats de tots els assaigs de recepció d'un lot compleixen el prescrit, aquest és acceptable.
 - Si algun resultat no compleix el prescrit, però s'ha observat en el corresponent assaig alguna anomalia no imputable al material (com defecte en la mecanització de la proveta, irregular funcionament de la maquinària d'assaig...) l'assaig es considerarà nul i caldrà repetir-lo correctament amb una nova proveta.
 - Si algun resultat no compleix el prescrit havent-ho realitzat correctament, es realitzaran 2 contrassaigs segons UNE-EN 10021, sobre provetes preses de dues peces diferents del lot que s'està assajant. Si ambdós resultats (dels contrassaigs) compleixen el prescrit, la unitat d'inspecció serà acceptable, en cas contrari es rebutjarà.
 - Quan es sobrepassi alguna de les toleràncies especificades en algun control geomètric, es rebutjarà la peça incorrecta. A més a més, s'augmentarà el control, en l'apartat incomplet, fins a un 20% d'unitats. Si encara es troben irregularitats, es faran les oportunes correccions i/o rebuigs i es farà el control sobre el 100% de les unitats amb les oportunes actuacions segons el resultat.
- INTERPRETACIÓ DE RESULTATS I ACTUACIONS EN CAS D'INCOMPLIMENT EN UNIONS SOLDADDES:**
- El material d'aportació complirà les condicions mecàniques indicades.
 - En les provetes preparades amb soldadures, la línia de ruptura ha de quedar fora de la zona d'influència de la soldadura.

B522 TEULES DE CERÀMICA

1.- DEFINICIÓ I CARACTERÍSTIQUES DELS ELEMENTS

Teula de ceràmica, obtinguda per un procés d'emmotllament, d'extrusió o de premsat, assecatge i cuita d'una pasta argilosa.

S'han considerat els tipus següents:

- Teula àrab d'elaboració mecànica
- Teula àrab manual
- Teula plana
- Teula romana
- Lloseta de ceràmica

CARACTERÍSTIQUES GENERALS:

El tipus de teula, la seva forma, dimensions i color, han de correspondre a les especificacions de la DT.

El fabricant ha de garantir les característiques estructurals, geomètriques, físiques i mecàniques de les teules i la seva compatibilitat amb el sistema de col·locació previst, d'acord amb la norma UNE-EN 1304.

No han de tenir defectes que impedeixin la col·locació adequada, ni defectes estructurals, com ara trencaments, ampelles, cràters, escrostonaments, fissures estructurals o superficials ni pèrdua del taló.

La teula d'elaboració mecànica, ha de tenir una textura llisa i uniforme a tota la superfície. En trencar-la, la fractura ha de ser uniforme i de gra fi.

Excepte les teules flamejades, envellides o destonificades, la resta ha de tenir un color uniforme a tota la superfície.

Teula gresificada, esmaltada o vidriada no ha de tenir esquerdes ni porus a la superfície.

La teula romana ha de tenir un forat fet o insinuat, la teula plana dos.

Hi ha dues categories d'impermeabilitat d'acord amb l'assaig UNE-EN 539-1:

- Categoria 1:
 - Factor d'impermeabilitat mitjà: <= 0,5 cm³/cm²
 - Coeficient d'impermeabilitat mitjà <=0,8
- Categoria 2:
 - Factor d'impermeabilitat mitjà: <= 0,8 cm³/cm²
 - Coeficient d'impermeabilitat mitjà <=0,925

Les teules amb impermeabilitat de categoria 2, només es poden d'utilitzar per a fer cobertes sobre un sostre estanc a l'aigua. Per altres situacions les teules i els accessoris han de ser de categoria 1, segons assaig EN 539-1.

Resistència a flexió: no han de trencar-se als sotmetre la peça a les diferents càrregues, d'acord amb l'assaig descrit en UNE-EN 538:

- Teules planes sense ancoratge: 600N
- Teules planes amb ancoratge: 900N
- Teules corbes: 1000N
- Altres tipus de teules: 1200N

Resistència a les gelades d'acord amb assaig descrit en EN-539-2

Les teules per utilitzar a la zona d'Espanya, França, Grècia i Portugal, han de passar amb èxit l'assaig de gelabilitat pel mètode C segons EN- 539-2.

Les teules esmaltades o colorejades en superfície no han d'experimentar variació sensible de color al ser sotmeses a un assaig de cocció a fornil elèctric a 600°C durant 2 h.

En el procés d'elaboració de la teula gresificada, la pasta argilosa s'ha revestit d'una capa d'argila que durant la cuita (aprox. 1050°C) arriba gairebé al punt de fusió.

En el procés d'elaboració de la teula vidriada, la peça s'ha sotmès a un tractament de vitrificació.

Resistència a l'impacte (bola d'acer de 200 g des de 25 cm, UNE-EN 1304): No s'ha de trencar ni escrostonar.

Fissures i esquerdes (UNE-EN 1304): Nul·les

Exfoliacions i laminacions (UNE-EN 1304): Nul·les

Nombre d'escrostonaments (UNE 67039):

- En cara vista: Cap de dimensió mitjana > 15 mm
- En tota la peça: <= 3/dm² de dimensió mitjana >7mm i <= 15 mm

Diàmetre dels forats per a clavar-les: >= 0,3 cm

Separació dels forats al cantell: >= 2,5 cm

El fabricant ha de garantir que el material subministrat compleix els valors declarats, en el seu cas, per les propietats de la designació.

Toleràncies:

- Regularitat de forma d'acord amb EN-1024

- Guerxament de teules planes:

- longitud total >300mm: >=1,5%
- longitud total <=300mm: <=2,0%

- Uniformitat del perfil transversal de les teules corbes amidant l'amplada de les parts estreta i ampla de la teula. La diferència entre aquests valors ha de ser <15mm.

- Rectitud (control de fletxa) d'acord amb EN-1024

Plec de condicions tècniques

- Dimensions de la peça $\pm 2,0\%$ dels valors declarats pel fabricant (EN-1024)
Planor: $\pm 2,5\%$

2.- CONDICIONS DE SUBMINISTRAMENT I EMMAGATZEMATGE

Subministrament: Empaquetades sobre palets.

Emmagatzematge: De manera que no es trenquin o s'escantonin. No han d'estar en contacte amb terres que continguin solucions salines, ni amb productes que puguin modificar les seves característiques (cendres, fertilitzants, greixos, etc.).

3.- UNITAT I CRITERIS D'AMIDAMENT

Unitat d'amidament: la indicada a la descripció de l'element

Criteri d'amidament: quantitat necessària subministrada a l'obra

4.- NORMATIVA DE COMPLIMENT OBLIGATORI

UNE-EN 1304:2006 Tejas y piezas auxiliares de arcilla cocida. Definiciones y especificaciones de producto.

5.- CONDICIONS DE CONTROL DE RECEPCIÓ

CONDICIONS DE MARCATGE I CONTROL DE LA DOCUMENTACIÓ:

Com a mínim el 50% de les teules ha de portar una marca indeleble i llegible amb la següent informació:

- Nom del fabricant i tipus de producte
- País d'origen
- Any i mes de producció

Si el material ha de ser component de la part cega del tancament exterior d'un espai habitable, el fabricant ha de declarar, com a mínim, els valors per les propietats higrotèrmiques següents, d'acord amb l'especificat en l'apartat 4.1 del DB HE 1:

- Conductivitat tèrmica (W/mK)
- Factor de resistència a la difusió del vapor d'aigua

El subministrador ha de posar a disposició de la DF en el cas que aquesta ho sol·liciti, la documentació següent, que acredita el marcatge CE, segons el sistema d'avaluació de conformitat aplicable, d'acord amb el que disposa l'apartat 7.2.1 del CTE:

- Per a usos sotmesos a reglamentació sobre la reacció al foc de classe A1 a F;
- Per a usos sotmesos a reglamentació de comportament al foc exterior per a productes assajats;
- Per a usos sotmesos a reglamentació de substàncies perilloses.
 - Sistema 3: (productes que requereixen assaig): Declaració CE de conformitat del fabricant i informe o protocol dels assaigs inicials de tipus, realitzats per laboratori notificat.
 - Per a usos sotmesos a reglamentació sobre la reacció al foc de classe A1 que es considera que compleixen sense necessitat d'assaig;
 - Per a usos sotmesos a reglamentació de comportament al foc exterior per la classe que es considera que compleixen sense necessitat d'assaig;
 - Per a altres usos no especificats anteriorment,
 - Sistema 4: Declaració CE de conformitat del fabricant

El símbol de marcatge CE a d'estampar-se conforme la Directiva 93/68/CEE i ha de mostrar-se en l'embalatge, i/o documentació comercial i a d'anar acompanyat de la següent informació:

- Nom, marca comercial o subministrador del fabricant;
- Els dos últims dígits de l'any en que es va fixar el marcatge;
- Referència a la norma UNE-EN 1304;
- Tipus de producte;
- Informació de les característiques essencials:
 - Resistència mecànica
 - Comportament al foc exterior
 - Reacció al foc
 - Impermeabilitat a l'aigua
 - Dimensions i toleràncies dimensionals
 - Durabilitat (gel/desgel)
- Propietats higrotèrmiques (segons l'article 4.1 del DB HE1)

OPERACIONS DE CONTROL:

Abans de començar l'obra, si varia el subministrament, i per cada 10.000 unitats que arribin a l'obra s'han de demanar al contractista els certificats del fabricant que garanteixin el compliment del plec de condicions tècniques, i s'han de realitzar els assaigs següents:

- Defectes estructurals:
 - Fissures i clivelles (25 peces)
 - Exfoliacions i laminacions (25 peces)
 - Escrostonament (6 peces)
- Defectes físics (sobre 6 peces de cada lot):
 - Resistència a la flexió (UNE EN 538)
 - Resistència a l'impacte (UNE EN1304)
 - Permeabilitat (UNE EN 539-1)
 - Resistència a la gelada (UNE EN 539-2)
 - Inclusions calcàries (UNE 67039 EXP)
- Defectes geomètrics (sobre 25 peces de cada lot):
 - Tolerància dimensional (UNE EN 1304-2006)
 - Deformacions

CRITERIS DE PRESA DE MOSTRES:

Els controls s'han de realitzar segons les instruccions de la DF i els criteris indicats a les normes de procediment corresponents.

INTERPRETACIÓ DE RESULTATS I ACTUACIONS EN CAS D'INCOMPLIMENT:

Si en els terminis establerts al començar l'obra no es fa l'entrega de ls certificats de qualitat del fabricant, s'ha de realitzar una sèrie completa d'assaigs a càrrec del Contractista.

Els resultats dels assaigs sobre totes les peces de les mostres han de complir les condicions especificades. En cas d'incompliment, s'ha de repetir l'assaig, a càrrec del contractista, sobre el doble número de mostres del mateix lot, acceptant-se aquest, quan els resultats obtinguts sobre totes les peces resultin satisfactoris.

B5ZD MATERIALS PER A MINVELLS

1.- DEFINICIÓ I CARACTERÍSTIQUES DELS ELEMENTS

Peça per a minvell formada amb planxa 45 cm de desenvolupament, com a màxim, obtinguda per un procés de laminatge.

S'han considerat els tipus de planxa següents:

- Planxa de zinc
- Planxa de coure
- Planxa d'acer galvanitzat

ELEMENTS DE PLANXA:

La superfície ha de ser llisa i plana.

Les arestes han de ser rectes i escairades.

La planxa de zinc o coure ha de tenir una fractura brillant.

El gruix de la planxa ha de ser constant.

No ha de tenir cops, senyals de corrosió, doblecs ni altres deformacions o defectes superficials.

Toleràncies:

- Desenvolupament: ± 3 mm

PEÇA DE PLANXA DE ZINC:

Contingut de zinc (UNE 37-301): 99,95%

Llargària: 200 - 300 cm

Toleràncies:

- Impureses (UNE 37-301): Ha de complir

- Gruix: $\pm 0,03$ mm

- Llargària: ± 5 mm

PEÇA DE PLANXA D'ACER GALVANITZAT:

El recobriments de zinc ha de ser homogeni i continu en tota la superfície.

No s'han d'apreciar esquerdes, exfoliacions ni desprendiments del recobriments.

Contingut de zinc (UNE 36-130): 98,5%

Toleràncies:

- Gruix: $\pm 0,1$ mm

- Llargària nominal: + 3%, - 0%

2.- CONDICIONS DE SUBMINISTRAMENT I EMMAGATZEMATGE

Subministrament i emmagatzematge: De manera que no s'alterin les seves condicions.

3.- UNITAT I CRITERIS D'AMIDAMENT

Unitat d'amidament: la indicada a la descripció de l'element

Criteri d'amidament: quantitat necessària subministrada a l'obra

4.- NORMATIVA DE COMPLIMENT OBLIGATORI

PECES DE CERÀMICA O DE PLANXA DE ZINC O COURE

No hi ha normativa de compliment obligatori.

XAPA D'ACER GALVANITZAT:

* UNE 7183:1964 Método de ensayo para determinar la uniformidad de los recubrimientos galvanizados, aplicados a materiales manufacturados de hierro y acero.

B5ZH CANALS EXTERIORS, BONERES I REIXES DE DESGUÀS

1.- DEFINICIÓ I CARACTERÍSTIQUES DELS ELEMENTS

Materials per a la formació d'elements que tenen com a finalitat la conducció i evacuació de l'aigua de coberta.

S'han considerat els elements següents:

- Maniguet de goma termoplàstica per a connectar al baixant

- Reixa per a desguàs feta amb platina d'acer galvanitzat en calent, per immersió

- Canal exterior format amb planxa de zinc, coure o alumini, de 0,6 a 0,82 mm de gruix i 65 cm de desenvolupament com a màxim, obtinguda per un procés de laminatge

- Canal exterior de planxa d'acer galvanitzat d'1 mm de gruix i 65 cm de desenvolupament com a màxim, obtinguda per laminat en fred i sotmesa a un procés de galvanitzat en calent, per procés d'immersió contínua amb accessoris i peces de muntatge

- Canal exterior de 110 a 200 mm de diàmetre, de PVC rígid, extruït, sense plastificants, amb accessoris i peces de muntatge

- Ganxo i suport per a fixació de canals, fets amb platina d'acer galvanitzat en calent per immersió

- Ganxo i suport per a fixació de canals, fets amb PVC rígid sense plastificants

GANXO I SUPORT PER A CANAL:

Ha de tenir una superfície llisa i uniforme.

El diàmetre interior ha de ser l'adequat per a la canal que ha de suportar.

PEÇA DE PLANXA:

La superfície ha de ser llisa i plana.

Les arestes han de ser rectes i escairades.

El gruix de la planxa ha de ser constant.

No ha de tenir cops, senyals de corrosió, doblecs ni altres deformacions o defectes superficials.

La planxa de zinc o coure ha de tenir una fractura brillant.

Els extrems de la canal exterior han d'estar tallats perpendicularment a l'eix longitudinal.

Toleràncies:

- Desenvolupament: ± 3 mm

- Gruix:

- Planxa de zinc: $\pm 0,03$ mm

- Planxa d'acer galvanitzat: $\pm 0,11$ mm

- Dimensions: ± 1 mm

PEÇA DE PLANXA DE ZINC:

Contingut de zinc (UNE 37-301): 99,95%

Llargària: 200 - 300 cm

Toleràncies:

- Impureses (UNE 37-301): Ha de complir

- Llargària: ± 5 mm

PECES D'ACER GALVANITZAT:

El recobriments de zinc ha de ser homogeni i continu en tota la superfície.

No s'han d'apreciar esquerdes, exfoliacions ni desprendiments del recobriments.

Protecció de galvanització (Sendzimir): ≥ 360 g/m²

Puresa del zinc: $\geq 98,5\%$

GANXO I SUPORT D'ACER GALVANITZAT:

Gruix platina: $\geq 30,5$ mm

Plec de condicions tècniques

Radis de plegatge (UNE 36-570): Ha de complir
Tipus d'acer: S235JR
PEÇA DE PVC RÍGID:
Ha de tenir un color uniforme en tota la seva superfície.
No ha de tenir rebaves, fissures, grans ni altres defectes superficials.
Densitat (UNE 53-020): 1,35 - 1,46 g/cm³
Resistència a la tracció (UNE 53-114): ≥ 50 N/mm²
Allargament fins al trencament (UNE 53-114): $\geq 80\%$
Temperatura de reblaniment Vicat (UNE 53-118): $\geq 79^\circ\text{C}$
Comportament amb la calor. Variació longitudinal (UNE 53-114): $\leq 5\%$
Resistència a la flama (UNE-EN 60707): Autoextingible
Resistència a l'impacte a 20°C (UNE 53-114): $\leq 10\%$
Resistència al xoc tèrmic (UNE 53-114): 1500 cicles
Estanquitat a l'aire i a l'aigua (UNE 53-114): Ha de complir
Resistència als productes químics (DIN 16929): Ha de complir
CANAL EXTERIOR DE PVC RÍGID:

Gruix: $\geq 1,7$ mm

Toleràncies:

- Desenvolupament: ± 1 mm

ELEMENTS DE GOMA TERMOPLÀSTICA:

No ha de tenir rebaves, fissures, grans ni altres defectes superficials.

El maniguet ha de ser recte de secció circular amb els extrems llisos acabats amb un tall perpendicular i sense rebaves.

REIXA DE DESGUÀS D'ACER GALVANITZAT:

Càrrega estàtica: $\geq 1,0$ kN

Tipus d'acer: S235JR

Toleràncies:

- Planor: ± 1 mm

Toleràncies:

- Diàmetre:

- Diàmetre 120 mm: ± 1 mm

- Diàmetre 200 mm: ± 2 mm

- Diàmetre 350 mm: ± 3 mm

Reixa circular:

- Amplària (200-250 mm): ± 2 mm

2.- CONDICIONS DE SUBMINISTRAMENT I EMMAGATZEMATGE

BONERA O MANIGUET:

Subministrament: Les peces han d'anar empaquetades. Han de portar gravada la marca del fabricant.

Emmagatzematge: en el seu envàs, en llocs protegits contra els impactes.

REIXA:

Subministrament: Empaquetades, en caixes.

Emmagatzematge: Apilades sobre una superfície plana i rígida, en llocs protegits contra impactes.

CANAL EXTERIOR:

Subministrament: A cada canal, peça especial o albarà de lliurament han de figurar les dades següents:

Planxa d'acer galvanitzat	PVC rígid
- Nom del fabricant o marca comercial	- Nom del fabricant o marca comercial
- Tipus i grau de l'acer	- Diàmetre, llargària i d'altres característiques del producte
- Dimensions del producte	- Data de la fabricació
- Acabat i massa del recobriments	

Emmagatzematge: Les peces han d'estar apilades en posició horitzontal sobre superfícies planes i en llocs protegits contra impactes.

GANXO I SUPORT PER A CANAL:

Subministrament: Embalats en caixes.

A l'embalatge o a l'albarà de lliurament han de figurar les dades següents:

- Identificació del fabricant o nom comercial

- Identificació del producte

- Diàmetre

Emmagatzematge: en el seu envàs, en llocs protegits contra els impactes.

3.- UNITAT I CRITERIS D'AMIDAMENT

Unitat d'amidament: la indicada a la descripció de l'element

Criteri d'amidament: quantitat necessària subministrada a l'obra

4.- NORMATIVA DE COMPLIMENT OBLIGATORI

PECES D'ACER GALVANITZAT:

UNE 7183:1964 Método de ensayo para determinar la uniformidad de los recubrimientos galvanizados, aplicados a materiales manufacturados de hierro y acero.

UNE 37501:1988 Galvanización en caliente. Características y métodos de ensayo.

CANAL EXTERIOR D'ACER GALVANITZAT:

UNE 36130:1991 Bandas (chapas y bobinas), de acero bajo en carbono, galvanizadas en continuo por inmersión en caliente para conformación en frío. Condiciones técnicas de suministro.

PECES DE PLANXA DE ZINC, COURE, ALUMINI, DE PVC RÍGID O GOMA TERMOPLÀSTICA:

No hi ha normativa de compliment obligatori.

B5ZZ MATERIALS AUXILIARS PER A COBERTES

1.- DEFINICIÓ I CARACTERÍSTIQUES DELS ELEMENTS

Materials per a col·laborar i complementar l'execució de cobertes de tot tipus.

S'han considerat els elements següents:

- Tub d'acer galvanitzat en calent de diàmetre 50 mm, amb platina d'acer galvanitzat per ancoratge
- Paper Kraft de primera, per a independitzar els envans de sostremort de la solera de coberta
- Ancoratge d'acer galvanitzat per a unions d'envans de sostremort amb la solera o per a fixació de taulonet de suport de carener
- Peça de suport per a bonera de paret, formada amb planxa d'acer galvanitzat obtinguda a per laminat en fred i sotmesa a un procés continu de galvanitzat en calent, amb un forat de 105x105 mm
- Peça per a pas de conductes de planxa d'acer galvanitzat de 0,8 mm de gruix, composta per un tub soldat a una base de 40x40 cm
- Tub d'acer galvanitzat en calent per a pas de conductes, format amb planxa d'acer de 0,8 mm de gruix, soldat a una platina d'acer galvanitzat per a ancoratge
- Clau o vis d'acer galvanitzat amb junt de plom, plàstic, plom i ferro o metall i goma
- Suport i ventilació de carener amb perfil perforat de zinc i vessant de planxa de plom plisat
- Ganxo d'acer inoxidable per a fixació de teula
- Reixa circular de ventilació de planxa desplegada d'acer galvanitzat de 0,6 mm de gruix soldada a una volandera formada per un rodó d'acer galvanitzat

PEÇA DE PLANXA:

El forat de la peça de suport per a bo nera de paret, ha d'estar centrat, en el tram de la planxa que ha d'anar recolzat sobre la paret.

No ha de tenir variacions del gruix ni d'altres defectes visibles a la seva superfície.

Les arestes han de ser rectes i escairades.

El gruix de la planxa ha de ser constant.

La planxa de zinc o coure ha de tenir una fractura brillant.

PECES D'ACER GALVANITZAT:

El recobriments de zinc ha de ser llis, sense discontinuïtats ni exfoliacions i no ha de tenir taques ni imperfeccions superficials.

No ha d'estar en contacte amb productes químics de pH < 6 i pH > 12,5.

Puresa del zinc (% en pes): >= 98,5

PECES DE PLANXA D'ACER GALVANITZAT:

Toleràncies:

- Desenvolupament: ± 3 mm
- Llargària nominal: + 3%, - 0%
- Gruix: ± 0,1 mm

TUB D'ACER GALVANITZAT:

Ha de portar una anella per a fer l'acord interior d'impermeabilització.

Gruix del tub: >= 0,6 mm

Gruix de la platina: >= 1 mm

Protecció de la galvanització (Sendzimir): >= 400 g/m²

ANCORATGE D'ACER GALVANITZAT:

L'ancoratge d'acer galvanitzat ha de tenir una forma que garanteixi la unió entre els elements.

Protecció de la galvanització (Sendzimir): >= 275 g/m²

PAPER KRAFT:

Ha de tenir la dimensió suficient per a cobrir tota la superfície d'unió entre l'envà i la solera.

Gramatge (UNE 57-014): 75 g/m²

Contingut d'humitat (UNE 57-005): 7,5%

Índex de porositat (UNE 57-029): >= 3

Absorció d'aigua (UNE 57-027): <= 35 g/m²

Resistència a l'esqueixament (UNE 57-033): >= 110

Toleràncies:

- Gramatge: ± 4%
- Contingut d'humitat: ± 1%
- Resistència a l'esqueixament: - 15%

CLAU O VIS D'ACER GALVANITZAT:

Ha de ser recte, amb la cabota plana i la punta afinada i regular.

L'expressió de les mesures sempre ha de ser: Diàmetre x llargària.

Protecció de la galvanització (Sendzimir): >= 275 g/m²

Característiques del junt:

Material del junt	Diàmetre de la peça (mm)	Diàmetre del junt (mm)	Gruix del junt (mm)
Vis:	5,4	24	>= 10
Plom i ferro	5,5	24	
	6,5	27	
Vis:	-	53 metall	>= 7 metall
Metall i goma	-	50 goma	>= 10 goma
Clau: Plom	-	>= 20 exterior	>= 2
Clau: Pàstic	-	>= 15 exterior	>= 5

SUPORT I VENTILACIÓ DE CARENER AMB PERFIL PERFORAT DE ZINC:

El perfil de zinc ha de portar, a la seva part superior, orificis de ventilació uniformement distribuïts.

Ha de portar una vessant de plom plisat per a garantir la seva adaptació al perfil de coberta.

El perfil no ha de tenir deformacions ni balcament que impedeixin el correcte recolçament sobre l'element de suport.

Amplària de la vessant de plom: 120 mm

Secció de la ventilació: >= 100 cm²/m

GANXO D'ACER INOXIDABLE PER A TEULA:

La forma del ganxo ha de permetre que per un extrem pugui suportar la teula i per l'altre fixar-se al suport.

Ha de portar dos orificis en un dels extrems per a la seva fixació al suport.

Ha de presentar una superfície llisa, uniforme i sense defectes superficials.

REIXA CIRCULAR PER A VENTILACIÓ:

La planxa ha de portar els orificis de ventilació uniformement distribuïts.

El rodó que fa de bastiment, ha de tenir orificis per a la seva fixació al suport.

Toleràncies:

- Diàmetre: ± 1%

2.- CONDICIONS DE SUBMINISTRAMENT I EMMAGATZEMATGE

PECES D'ACER:

Subministrament: Empaquetades.

Emmagatzematge: En llocs protegits contra els impactes, de la intempèrie i sense contacte amb el terra.

PAPER KRAFT:

Subministrament: En rotlles.

Emmagatzematge: de manera que no s'alterin les seves condicions.

3.- UNITAT I CRITERIS D'AMIDAMENT

Unitat d'amidament: la indicada a la descripció de l'element

Criteri d'amidament: quantitat necessària subministrada a l'obra

4.- NORMATIVA DE COMPLIMENT OBLIGATORI

PECES D'ACER GALVANITZAT:

UNE 7183:1964 Método de ensayo para determinar la uniformidad de los recubrimientos galvanizados, aplicados a materiales manufacturados de hierro y acero.

UNE 37501:1988 Galvanización en caliente. Características y métodos de ensayo.

PAPER KRAFT, PEÇA PER A SUPORT I VENTIL·LACIÓ O GANXO D'ACER INOXIDABLE:

No hi ha normativa de compliment obligatori.

B7C9 FELTRES I PLAQUES DE LLANA DE ROCA

1.- DEFINICIÓ I CARACTERÍSTIQUES DELS ELEMENTS

Elements més o menys rígids elaborats amb llana mineral obtinguda per fusió de roca, escòria o vidre, amb o sense revestiment, en forma de feltres, mantes, panells o planxes.

CARACTERÍSTIQUES GENERALS:

Ha de tenir un aspecte uniforme i sense defectes. En les plaques, les cares han de ser planes i paral·leles i els angles rectes.

Les característiques següents han de complir amb els valors declarats per el fabricant, assajades segons la norma corresponent, dins del límit de tolerància indicat, en el seu cas:

- Resistència tèrmica (UNE-E N 12667 o UNE-EN 12939): $\geq 0.25 \text{ m}^2\text{K/W}$
- Conductivitat tèrmica (UNE-EN 12667 o UNE-EN 12939): $\leq 0.060 \text{ W/mK}$
- Estabilitat dimensional (EN 1604):
 - Reducció relativa del gruix: $\leq 1,0\%$
 - Variació relativa en llargària i amplària: $\leq 1,0\%$
 - Variació relativa planor: $\leq 1 \text{ mm/m}$
- Resistència a la tracció paral·lela a les cares (UNE-EN 1608): Suficient per a suportar el doble del pes de l'element considerat en la seva dimensió total.
- Estabilitat dimensional a una temperatura específica (EN 1604):
 - Reducció relativa del gruix: $\leq 1,0\%$
 - Variació relativa en llargària i amplària: $\leq 1,0\%$
- Estabilitat dimensional a una temperatura i humitat específiques (EN 1604):
 - Reducció relativa del gruix: $\leq 1,0\%$
 - Variació relativa en llargària i amplària: $\leq 1,0\%$
- Tensió a compressió (EN 826): \geq Nivell declarat per el fabricant
- Resistència a la tracció perpendicular a les cares (EN 1607): \geq Nivell declarat per el fabricant
- Càrrega puntual (EN 12430): \geq Nivell declarat per el fabricant
- Fluència a compressió (EN 1606): \leq Nivell declarat per el fabricant
- Absorció d'aigua a curt termini per immersió parcial (EN 1609): $\leq 1,0 \text{ kg/m}^2$
- Absorció d'aigua a llarg termini per immersió parcial (EN 1609): $\leq 3,0 \text{ kg/m}^2$
- Factor de resistència a la difusió del vapor d'aigua (EN 12806): \leq valor declarat per el fabricant
- Resistència al vapor d'aigua (EN 12806): \geq valor declarat per el fabricant
- Rigidesa dinàmica (EN 29052-1): \leq Nivell declarat per el fabricant
- Compressibilitat (EN 12431): Valor declarat per el fabricant dins dels límits de les toleràncies del gruix en funció de la classe declarada
 - T6: $-5\% \text{ o } -1 \text{ mm}; +15\% \text{ o } +3 \text{ mm}$
 - T7: $0; +10\% \text{ o } +2 \text{ mm}$

La classificació respecte a la reacció al foc (Euroclasses) s'ha de determinar d'acord amb la norma UNE-EN 13501-1.

Toleràncies:

- Llargària nominal (EN 822): $\pm 2\%$
- Amplària nominal (EN 822): $\pm 1,5\%$
- Gruix (EN 823): El valor declarat per el fabricant ha d'estar dins dels límits següents en funció de la categoria:
 - T1: $-5\% \text{ o } 5 \text{ mm}$
 - T2: $-5\% \text{ o } 5 \text{ mm}; +15\% \text{ o } 15 \text{ mm}$
 - T3: $-3\% \text{ o } 3 \text{ mm}; +10\% \text{ o } 10 \text{ mm}$
 - T4: $-3\% \text{ o } 3 \text{ mm}; +5\% \text{ o } 5 \text{ mm}$
 - T5: $-1\% \text{ o } 1 \text{ mm}; +3 \text{ mm}$
- Escairat (UNE-EN 824): $\pm 5 \text{ mm/m}$
- Planor (UNE-EN 825): $\pm 6 \text{ mm}$

Les característiques de l'element han de complir les especificacions de la UNE-EN 13162.

FELTRE O PLACA AMB REVESTIMENT D'ALUMINI:

Permeabilitat al vapor d'aigua:

- Feltre amb paper kraft d'alumini: $\leq 0,4 \text{ g cm/cm}^2 \text{ dia mm hg}$
- Placa: Nul·la

2.- CONDICIONS DE SUBMINISTRAMENT I EMMAGATZEMATGE

Subministrament: Embalat en rotlles en el cas de feltres o mantes o planxes primes i embalat en paquets, en el cas d'elements més rígids com panells o planxes.

Emmagatzematge: Apilats horitzontalment sobre superfícies planes i netes, protegits de les pluges i les humitats.

3.- UNITAT I CRITERIS D'AMIDAMENT

Unitat d'amidament: la indicada a la descripció de l'element
Criteri d'amidament: quantitat necessària subministrada a l'obra

4.- NORMATIVA DE COMPLIMENT OBLIGATORI

UNE-EN 13162:2002 Productos aislantes térmicos para aplicaciones en la edificación. Productos industriales de lana mineral (MW). Especificación.

5.- CONDICIONS DE CONTROL DE RECEPCIÓ

CONDICIONS DE MARCATGE I CONTROL DE LA DOCUMENTACIÓ:

Sobre la mateixa planxa, sobre l'etiqueta o sobre l'embalatge, han de figurar de forma clara i ben visible, les dades següents:

- Identificació del producte
- Identificació del fabricant
- Data de fabricació
- Identificació del torn i del lloc de fabricació
- Classificació segons la reacció al foc (determinada segons UNE-EN 13501-1)
- Resistència tèrmica (determinada segons UNE-EN 12667 o UNE-EN 12939)
- Conductivitat tèrmica (determinada segons UNE-EN 12667 o UNE-EN 12939)
- Gruix nominal (determinat segons UNE-EN 823)
- Codi de designació segons el capítol 6 de la UNE-EN 13162
- Han de portar el marcatge CE de conformitat amb el que disposen els Reials Decrets 1630/1992 de 29 de desembre i 1328/1995 de 28 de juliol
- Llargària i amplària nominals
- Tipus de revestiment, en el seu cas

Si el material ha de ser component de la part cega del tancament exterior d'un espai habitable, el fabricant ha de declarar, com a mínim, els valors per les propietats hidrotèrmiques següents, d'acord amb l'especificat en l'apartat 4.1 del DB HE 1:

- Conductivitat tèrmica (W/mK)
- Factor de resistència a la difusió del vapor d'aigua

Si el material ha de ser component del tancament exterior d'un edifici, el fabricant ha de declarar els valors de les propietats hidríques següents, d'acord amb l'especificat en l'apartat 4.1 del DB HS 1:

- Absorció d'aigua per capil·laritat
- Succió o tasa d'absorció d'aigua inicial (kg/m².min)
- Absorció d'aigua a llarg termini o per immersió total (% o g/m³)

El subministrador ha de posar a disposició de la DF en el cas que aquesta ho sol·liciti, la documentació següent, que acredita el marcatge CE, segons el sistema d'avaluació de conformitat aplicable, d'acord amb el que disposa l'apartat 7.2.1 del CTE:

- Productes per a usos subjectes a reglamentacions sobre reacció al foc de Nivell o Classe: (A1 a E)***, F. *** Productes o materials que no necessiten sotmetre's a assaig de reacció al foc (per exemple productes o materials de la classe A1 conformement a la Decisió 96/603/CE, i les seves modificacions):

- Sistema 4: Declaració de conformitat del fabricant
- Productes per a usos subjectes a reglamentacions sobre reacció al foc de Nivell o Classe: (A1, A2, B, C)**, D, E. ** Productes o materials per als quals una etapa clarament identificable en el procés de producció no suposa una millora en la classificació de reacció al foc (per exemple l'addició de retardadors d'ignició o la limitació de material orgànic),
- Productes per a usos no subjectes a reglamentacions sobre reacció al foc:
 - Sistema 3: Declaració de conformitat del fabricant i Assaig inicial de tipus
- Productes per a usos subjectes a reglamentacions sobre reacció al foc de Nivell o Classe: (A1, A2, B, C)*. * Productes o materials per als quals una etapa clarament identificable en el procés de producció suposa una millora en la classificació de reacció al foc (per exemple l'addició de retardadors d'ignició o la limitació de material orgànic):
 - Sistema 1: Certificació de Conformitat CE

El fabricant ha de facilitar, si se li demana, el certificat de conformitat dels valors declarats evaluats segons la UNE-EN 13172.

OPERACIONS DE CONTROL:

Els punts de control més destacables són els següents:

- Inspecció visual del material en cada subministrament.
- El control de recepció de material verificarà que les característiques dels materials són coincidents amb l'establert en el projecte i plec de condicions. Aquest control s'estableix en tres punts bàsics:
 - Control de documentació: documents d'origen (full de subministrament i etiquetat), certificat de garantia del fabricant (signat per persona física) i els documents de conformitat o autoritzacions administratives exigides, inclòs la documentació corresponent al marcatge CE quan sigui pertinent.
 - Control mitjançant distintius de qualitat i avaluacions d'ideïtat: distintius de qualitat que assegurin el compliment de les característiques tècniques i les avaluacions tècniques de idoneïtat de compliment amb CTE.
 - Control de recepció mitjançant assaigs: En cas que disposi de la Marca AENOR, o altre legalment reconeguda a un país de la UE, es podrà prescindir dels assaigs de control de recepció. La DF sol·licitarà en aquest cas, els resultats dels assaigs corresponents al subministrament rebut, segons control de producció establert en la marca de qualitat de producte.
- A la recepció dels productes es comprovarà (CTE DB HE-1, Art.4.3):
 - Correspondència amb els especificats en el plec de condicions i el projecte
 - Que disposen de la documentació – certificacions exigides
 - Que es corresponen amb les propietats demandades
 - Que han estat assajats amb la freqüència establerta
- Abans de començar l'obra, cada vegada que canviï el subministrador, i al menys en una ocasió al llarg de l'obra per a cada tipus de placa, es realitzaran els assaigs d'identificació següents:
 - Percentatge de vidre i aglomerant (UNE 92208)
 - Densitat (UNE EN 1602)
 - Conductivitat tèrmica (UNE EN 12667o UNE EN 12939)
 - Reacció al foc (UNE-EN 13501-1)
- Determinació sobre un 10% de les plaques rebudes en cada subministrament de les característiques geomètriques següents (UNE 92209)
 - Amplària
 - Llargària
 - Gruix

CRITERIS DE PRESA DE MOSTRES:

Els controls s'han de realitzar segons les instruccions de la DF i els criteris indicats a les normes de procediment corresponents.

INTERPRETACIÓ DE RESULTATS I ACTUACIONS EN CAS D'INCOMPLIMENT:

No s'admetran les plaques que no es presentin en bon estat, degudament etiquetades i acompanyades amb el corresponent certificat de qualitat del fabricant on es garanteixin les condicions exigides.

Els resultats dels assaigs d'identificació compliran les condicions del plec. En cas d'incompliment en una comprovació, es repetirà l'assaig sobre dues mostres més del mateix lot, acceptant-ne el conjunt, quan aquests resultin satisfactoris.

Plec de condicions tècniques

En cas d'incompliment d'una comprovació geomètrica, es rebutjarà el rotlle corresponent, incrementant-ne el control, en primer lloc, fins al 20%, i si continuen les irregularitats, fins al 100% del subministrament.

B7CZ MATERIALS AUXILIARS PER A AILLAMENTS TÈRMICS I ACÚSTICS

1.- DEFINICIÓ I CARACTERÍSTIQUES DELS ELEMENTS

Tac i suport aïllant de niló per a fixació mecànica de plaques aïllants.

CARACTERÍSTIQUES GENERALS:

La peça ha de tenir les superfícies netes, sense clivelles, rebaves o d'altres imperfeccions.

La forma del tac i la seva textura ha de permetre la fixació sobre materials foradats i massissos.

Les característiques mecàniques del tac han de ser les adequades pel tipus de suport i la placa que cal fixar.

El fabricant ha de lliurar, si se li demana, el certificat de garantia dels valors de resistència a l'arrencada, al tallament i a l'estabilitat dimensional.

2.- CONDICIONS DE SUBMINISTRAMENT I EMMAGATZEMATGE

Subministrament: Empaquetats.

Emmagatzematge: en el seu envàs, en llocs protegits contra els impactes.

3.- UNITAT I CRITERIS D'AMIDAMENT

Unitat d'amidament: la indicada a la descripció de l'element

Criteri d'amidament: quantitat necessària subministrada a l'obra

4.- NORMATIVA DE COMPLIMENT OBLIGATORI

No hi ha normativa de compliment obligatori.

B7J5 SEGELLANTS

1.- DEFINICIÓ I CARACTERÍSTIQUES DELS ELEMENTS

Materials plàstics de diferent composició, sense forma específica que serveixen per a tancar un junt entre materials d'obra per a que en quedi garantida l'estanquitat.

S'han considerat els tipus següents:

- Massilla de silicona: Màstic monocomponent de cautxú de silicona, d'elasticitat permanent, amb sistema reactiu acètic (àcid), amínic (bàsic) o neutre

- Massilla de polisulfurs bicomponent: Màstic elastòmer bicomponent de resines epoxi i cautxú de polisulfurs amb additius i càrregues

- Massilla de poliuretà monocomponent o bicomponent: Màstic de poliuretà amb additius i càrregues d'elasticitat permanent

- Massilla acrílica: Màstic monocomponent de consistència plàstica de polímers acrílics en dispersió aquosa, amb additius i càrregues

- Massilla de butils: Màstic monocomponent tixotrópic de cautxú butil d'elasticitat permanent

- Massilla d'oleo-resines: Màstic monocomponent d'oleo-resines amb additius i càrregues de plasticitat permanent

- Massilla de cautxú-asfalt: Massilla d'aplicació en fred, a base de betums asfàltics, resines, fibres minerals i elastòmers

- Massilla asfàltica d'aplicació en calent, a base de betums modificats amb elastòmers i càrregues minerals

- Escuma de poliuretà en aerosol: Escuma monocomponent autoexpandible

- Massilla per a junt de plaques de guix laminat

CARACTERÍSTIQUES GENERALS:

No ha de tenir grumolls ni principis d'aglomeració.

Excepte la massilla de cautxú-asfalt, l'asfàltica i la utilitzada per a plaques de cartó-guix, la resta de massilles han de tenir la consistència adequada per a la seva aplicació amb pistola.

Característiques físiques:

Tipus massilla	Densitat a 20°C (g/cm ³)	Temperatura d'aplicació	Deformació màx. a 5°C	Resistència a temperatura
Silicona neutra	1,07-1,15	-10 - +35°C	20-30%	-45 - +200°C
Silicona àcida ó bàsica	1,01-1,07	-10 - +35°C	20-30%	-
Polisulfur bicomponent	>= 1,35	-10 - +35°C	30%	-30 - +70°C
Poliuretà monocomponent	1,2	5 - 35°C	15-25%	-30 - +70°C
Poliuretà bicomponent	1,5-1,7	5 - 35°C	25%	-50 - +80°C
Acrílica	1,5-1,7	5 - 40°C	10-15%	-15 - +80°C
De butils	1,25-1,65	15 - 30°C	10%	-20 - +70°C
D'oleo-resines	1,45-1,55	-10 - +35°C	10%	-15 - +80°C

Característiques mecàniques:

Tipus massilla	Resistència a la tracció (N/mm ²)	Mòdul d'elasticitat al 100% d'allargament (N/mm ²)	Duresa Shore A
Silicona neutra	>= 0,7	0,2	12° - 20°
Silicona àcida ó bàsica	>= 1,6	0,5	25° - 30°
Polisulfur bicomponent	>= 2,5	-	60°
Poliuretà monocomponent	>= 1,5	0,3 0,3 - 0,37 N/mm ² (polimerització ràpida)	30° - 35°
Poliuretà bicomponent	-	1,5	-
Acrílica	-	0,1	-
De butils	-	-	15° - 20°

MASSILLA DE SILICONA:

Es vulcanitza a temperatura ambient per acció de la humitat de l'aire, i es converteix en una massa consistent i elàstica.

Base: Cautxú-silicona

Allargament fins al trencament:

- Neutra: $\geq 500\%$
- Àcida o bàsica: $\geq 400\%$

MASSILLA DE POLISULFURS BICOMPONENT:

Un cop mesclats ambdós components a temperatura $\geq 10^{\circ}\text{C}$ es transforma en un material elastomèric que vulcanitza sense retraccions, i no li afecta la humitat.

La mescla ha de tenir un color uniforme en tota la seva superfície.

Base: Polisulfurs + reactiu

Temperatura òptima de la mescla: $10^{\circ}\text{C} - 20^{\circ}\text{C}$

MASSILLA DE POLIURETÀ MONOCOMPONENT BICOMPONENT:

Es vulcanitza a temperatura ambient per acció de la humitat de l'aire, i es converteix en una massa consistent i elàstica.

La mescla ha de tenir un color uniforme en tota la seva superfície.

Base:

- Monocomponent: Poliuretà
- Bicomponent: Poliuretà + reactiu

Temperatura òptima de la mescla: $15^{\circ}\text{C} - 20^{\circ}\text{C}$

MASSILLA ACRÍLICA:

El procés de reticulació comença a evaporar l'aigua de la massa, la qual es converteix en una pasta tixotròpica consistent i amb una certa elasticitat.

Base: Polímers acrílics

MASSILLA DE BUTILS:

Vulcanitza en evaporar-se el dissolvent i entrar en contacte amb l'aire, i es converteix en una pasta tixotròpica elàstica.

Base: Cautxú-butil

MASSILLA D'OLEO-RESINES:

En contacte amb l'aire, forma una pel·lícula superficial protectora i resistent i manté l'interior plàstic.

Base: Oleo-resines

MASSILLA DE CAUTXÚ-ASFALT:

Mesclats els components, sense escalfar els materials a una temperatura $\geq 38^{\circ}\text{C}$, ha de donar un producte homogeni amb la consistència adequada per a la seva aplicació per abocament, pressió o extrusió, com a mínim 1 hora després de la seva preparació.

Base: Cautxú-asfalt

Resistència a la temperatura: $18^{\circ}\text{C} - 100^{\circ}\text{C}$

MASSILLA ASFÀLTICA:

Resiliència a 25°C : 78%

ESCUMA DE POLIURETÀ EN AEROSOL:

Temps d'assecatge (23°C i 50% HR): 20-25 min

Densitat (DIN 53420): Aprox. 20 kg/m³

Temperatura d'aplicació: $5^{\circ}\text{C} - 20^{\circ}\text{C}$

Resistència a la tracció (DIN 53571)

- a 20°C : 15 N/cm²

- a -20°C : 20 N/cm²

Comportament al foc (DIN 4102): Classe B2

Resistència a la temperatura: $-40^{\circ}\text{C} - +90^{\circ}\text{C}$

MASSILLA PER A JUNTS DE PLAQUES DE GUIX LAMINAT:

Ha de tenir la consistència adient per a la seva correcta aplicació.

El fabricant ha de subministrar les instruccions necessàries per a la seva aplicació.

Classificació dels materials :

DESCRIPCIÓ	Principal mecanisme d'adormiment	
	Pasta d'assecat (en pols o llesta per l'ús)	Pasta d'adormiment (Només en pols)
Pasta de farcit	1A	1B
Pasta d'acabat	2A	2B
Compost mixt	3A	3B
Pasta sense cinta	4A	4B

MASSILLA DE CAUTXÚ-ASFALT O ASFÀLTICA:

Característiques físiques:

Tipus massilla	Densitat (g/cm ³)	Penetració a 25°C , 150g i 5s UNE 104-281 (1-4) (mm)	Fluència a 60°C UNE 104-281 (6-3) (mm)	Adherència 5 cicles a -18°C UNE 104-281 (4-4)
Cautxú asphalt (a 25°C)	1,35-1,5	$\leq 23,5$	≤ 5	Ha de complir
Asfàltica	1,35	≤ 9	≤ 5	Ha de complir

Les característiques anteriors s'han de determinar segons la norma UNE 104-233.

2.- CONDICIONS DE SUBMINISTRAMENT I EMMAGATZEMATGE

CONDICIONS GENERALS:

Subministrant: En envàs hermètic.

MASSILLA DE SILICONA, DE POLISULFURS, DE POLIURETÀ, ACRÍLICA, DE BUTILS, D'OLEO-RESINES O ASFÀLTICA:

Emmagatzematge: El producte s'ha d'emmagatzemar en el seu envàs tancat hermèticament, en posició vertical, en lloc sec i a una temperatura entre 5°C i 35°C .

Temps recomanat d'emmagatzematge de sis a dotze mesos.

MASSILLA DE CAUTXÚ-ASFALT:

Emmagatzematge: En el seu envàs tancat hermèticament i protegit de la intempèrie. Temps màxim d'emmagatzematge sis mesos.

ESCUMA DE POLIURETÀ:

Emmagatzematge: el producte s'ha d'emmagatzemar en el seu envàs tancat hermèticament i a temperatura ambient al voltant dels 20°C .

Temps màxim d'emmagatzematge nou mesos.

MASSILLA PER A PLAQUES DE GUIX LAMINAT:

Ha de ser subministrat pel mateix fabricant de les plaques que s'utilitzin, a fi d'asegurar-ne la compatibilitat dels materials.
Emmagatzematge: En envàs hermètic, protegit de la intempèrie.

3.- UNITAT I CRITERIS D'AMIDAMENT

Unitat d'amidament: la indicada a la descripció de l'element
Criteri d'amidament: quantitat necessària subministrada a l'obra

4.- NORMATIVA DE COMPLIMENT OBLIGATORI

No hi ha normativa de compliment obligatori.

MASSILLA PER A PLAQUES DE GUIX LAMINAT:

UNE-EN 13963:2006 Material para juntas para placas de yeso laminado. Definiciones, especificaciones y métodos de ensayo.

5.- CONDICIONS DE CONTROL DE RECEPCIÓ

CONDICIONS DE MARCATGE I CONTROL DE LA DOCUMENTACIÓ:

Ha de portar impreses les dades següents:

- Nom del fabricant o marca comercial
- Identificació del producte
- Color (excepte la massilla per a plaques de cartó-guix o espuma de poliuretà)
- Instruccions d'ús
- Pes net o volum del producte
- Data de caducitat (excepte la massilla per a plaques de cartó-guix)

CONDICIONS DE MARCATGE I CONTROL DE LA DOCUMENTACIÓ EN MASSILLA PER A PLAQUES DE GUIX LAMINAT:

El subministrador ha de posar a disposició de la DF en el cas que aquesta ho sol·liciti, la documentació següent, que acrediti el marcatge CE, segons el sistema d'avaluació de conformitat aplicable, d'acord amb el que disposa l'apartat 7.2.1 del CTE:

- Productes per a usos subjectes a reglamentacions sobre reacció al foc de Prestació o Característica: Reacció al foc. Productes que satisfan la Decisió de la Comissió 96/603/CE modificada,
- Productes per a usos subjectes a reglamentacions sobre reacció al foc de Prestació o Característica: Altres,
- Productes per a usos no subjectes a reglamentacions sobre reacció al foc:
 - Sistema 4: Declaració de conformitat del fabricant
- Productes per a usos subjectes a reglamentacions sobre reacció al foc de Prestació o Característica: Reacció al foc:
 - Sistema 3: Declaració de conformitat del fabricant i Assaig inicial de tipus

El símbol de marcatge de conformitat CE ha d'anar estampat sobre el producte o bé en l'etiqueta, embalatge o documentació comercial.

El símbol de marcatge CE ha d'anar acompanyat de la següent informació:

- Número o marca comercial i adreça registrada del fabricant
- Els dos últims dígits de l'any en que es va fixar el marcat
- Referència a la norma UNE-EN 13963
- Descripció del producte: nom genèric, material i us previst
- Informació sobre les característiques essencials

OPERACIONS DE CONTROL EN MASSILLA ASFÀLTICA:

- Control de les condicions del subministrament i recepció del certificat de qualitat corresponent on es garanteixi el compliment de les condicions establertes al plec.

- Per a cada material segellant diferent o quan es modifiquin les condicions de subministrament, es realitzaran els assaigs d'identificació següents:(UNE 104281-0-1)

- Assaig de penetració
- Assaig de fluència
- Assaig d'adherència

CRITERIS DE PRESA DE MOSTRES EN MASSILLA ASFÀLTICA:

La presa de mostres del material per a determinar les seves característiques, es realitzarà d'acord a la norma UNE 104281-0-1.

INTERPRETACIÓ DE RESULTATS I ACTUACIONS EN CAS D' INCOMPLIMENT EN MASSILLA ASFÀLTICA:

No s'acceptarà el material que no arribi acompanyat del corresponent certificat de control de fabricació garantint el compliment de les condicions establertes al plec.

En el cas que qualsevol dels assaigs realitzats no resultés satisfactori, es repetirà el mateix sobre dues mostres més del mateix lot, acceptant-ne únicament quan els dos nous resultats compleixin les especificacions.

B7JZ MATERIALS AUXILIARS PER A JUNTS I SEGELLATS

1.- DEFINICIÓ I CARACTERÍSTIQUES DELS ELEMENTS

Materials amb finalitats diverses per a col·laborar i complementar l'elaboració de junts i segellats.

S'han considerat els tipus següents:

- Cinta de cautxú cru
- Cinta de paper resistent per a junts de plaques de cartó-guix
- Cinta reforçada amb dues làmines metàl·liques per a cantonera de plaques de cartó-guix
- Emprimació prèvia per a segellats

IMPRIMACIÓ PRÈVIA PER A SEGELLATS:

No ha de produir defectes o alteracions físiques o químiques en el material segellador.

Ha de tenir una consistència adequada per a la seva aplicació amb brotxa. Ha de fluir i anivellar-se correctament i deixar una capa uniforme després de l'assecatge.

CINTA DE CAUTXÚ CRU:

Cinta autoadhesiva a base de cautxú no vulcanitzat sense dissolvents, per a junts en sistemes d'impermeabilització amb membranes.

CINTES PER A JUNTS EN PLAQUES DE GUIX LAMINAT:

Amplària: ≥ 5 cm

Estabilitat dimensional de la cinta de paper:

- Amplària: $< 0,4\%$
- Llargària: $< 2,5\%$

Resistència al trencament: $\geq 4,0$ N per mm d'amplària

2.- CONDICIONS DE SUBMINISTRAMENT I EMMAGATZEMATGE

CINTA:

Subministrament: En rotlles de diferents mides.

Emmagatzematge: En llocs protegits de la intempèrie i de manera que no s'alterin les seves característiques.

IMPRIMACIÓ PRÈVIA PER A SEGELLATS:

Subministrament: Cada envàs ha de tenir impreses les dades següents:

- Identificació del fabricant
- Nom comercial del producte
- Identificació del producte
- Pes net o volum del producte
- Data de caducitat
- Instruccions d'ús
- Limitacions de temperatura
- Toxicitat i inflamabilitat

Emmagatzematge: El producte s'ha d'emmagatzemar en un envàs tancat hermèticament, en lloc sec. S'ha de protegir de les gelades.

CINTES PER A JUNTS EN PLAQUES DE GUIX LAMINAT:

El subministrador ha de posar a disposició de la DF en el cas que aquesta ho sol·liciti, la documentació següent, que acredita el marcatge CE, segons el sistema d'avaluació de conformitat aplicable, d'acord amb el que disposa l'apartat 7.2.1 del CTE:

Producte	Ús previst	Característiques	Sistema
Material per a junts de plaques guix laminat	Per a tots els usos que estiguin sotmesos a reglamentació de foc	Reacció al foc	3/4
		Altres	4
	Per a situacions i usos no contemplats anteriorment	Tots	4

-Sistema 3: (productes que requereixen assaig): Declaració CE de conformitat del fabricant i informe o protocol dels assaigs inicials de tipus, realitzats per laboratori notificat.

- Sistema 4: Declaració CE de conformitat del fabricant

El símbol de marcatge CE ha d'anar estampat sobre el producte o bé en l'etiqueta, embalatge o documentació comercial.

El símbol de marcatge CE ha d'anar acompanyat de la següent informació:

- Número o marca comercial i adreça registrada del fabricant
- Els dos últims dígits de l'any en que es va fixar el marcat
- Referència a la norma UNE-EN 13963
- Descripció del producte: nom genèric, material i us previst
- Informació sobre les característiques essencials

3.- UNITAT I CRITERIS D'AMIDAMENT

Unitat d'amidament: la indicada a la descripció de l'element

Criteri d'amidament: quantitat necessària subministrada a l'obra

4.- NORMATIVA DE COMPLIMENT OBLIGATORI

No hi ha normativa de compliment obligatori.

CINTES PER A JUNTS EN PLAQUES DE GUIX LAMINAT:

UNE-EN 13963:2006 Material para juntas para placas de yeso laminado. Definiciones, especificaciones y métodos de ensayo.

B83Z MATERIALS AUXILIARS PER A APLACATS

1.- DEFINICIÓ I CARACTERÍSTIQUES DELS ELEMENTS

Materials auxiliars per a aplacats.

S'han considerat els elements següents:

- Ganxo d'acer inoxidable per a l'ancoratge d'apacats
- Platina per a l'ancoratge autoportant d'apacats
- Perfil·leria de planxa d'acer galvanitzat de 75 - 85 mm d'amplària
- Estructura de suport per a panells compostos d'alumini, feta amb perfils verticals omega d'alumini 50x50 mm amb ales de 30 mm i 1,6 mm de gruix, ancoratges regulables d'alumini, i estructura horitzontal de tubs d'alumini, i fixacions mecàniques per a obra de fàbrica

PERFIL·LERIA:

Els perfils han de complir les característiques geomètriques, dimensionals i de forma, que els siguin pròpies.

No han de tenir marques de plecs, cops ni altres defectes superficials. Han de tenir els forats necessaris per la seva fixació mecànica al parament.

El recobriments protector ha de ser homogeni i continu en tota la seva superfície i no ha de tenir esquerdes, exfoliacions ni desprendiments. El

recobriments protector ha de ser conforme a alguna de les classes següents (segons les normes EN 10326 o EN 10327):

- Recobriments protector de zinc: Z275, Z140, Z100
- Recobriments protector de zinc-alumini: ZA130, ZA095
- Recobriments protector d'alumini-zinc: AZ150, AZ100

El fabricant ha d'establir el gruix nominal, la llargària nominal i l'amplària nominal

Els perfils que constitueixen l'estructura de suport de les plaques de guix laminat han de designar-se de la següent manera:

- La expressió "perfil·leria metàlica"
- Referència a la norma europea EN 14195
- La descripció específica del fabricant
- La classe de recobriments de protecció
- La lletra prefix del perfil seguida de les dimensions nominals, en mm, en l'ordre següent:
 - Dimensions de la secció transversal
 - Gruix
 - Llargària

Els perfils han d'anar marcats de manera clara e indeleble, amb la següent informació com a mínim:

- Referència a la norma europea EN 14195
 - Nom, marca comercial o altres mitjans d'identificació del fabricant
 - Identificació de la perfil·leria segons el sistema de designació esmentat anteriorment
 - Han de portar el marcatge CE de conformitat amb el que disposen els Reials Decrets 1630/1992 de 29 de desembre i 1328/1995 de 28 de juliol
- Toleràncies:
- Llargària del perfil (L):
 - $L \leq 3\,000\text{ mm}$: $\pm 3\text{ mm}$
 - $3\,000 < L \leq 5\,000\text{ mm}$: $\pm 4\text{ mm}$

Plec de condicions tècniques

- L >= 5 000 mm: ± 5 mm
- Amplària del perfil: ± 0,5 mm
- Amplària de l'ala:
 - Ala compresa entre dos plecs: ± 0,5 mm
 - Ala compresa entre plec i vora tallada: ± 1,0 mm
- Angle format per l'ala i l'anima: ± 2°
- Rectitud del perfil: < L/400 (L=llargària nominal)
- Torsió: relació h/W < 0,1 (W=amplària nominal; h=distància que es separa d'una superfície plana l'extrem no travat del perfil)

Gruix de la planxa: >= 0,6 mm

GANXO D'ACER GALVANITZAT:

La part posterior del ganxo ha de tenir una forma que garanteixi l'ancoratge. La part davantera ha de garantir la subjecció de les peces de l'aplatat.

Diàmetre: >= 0,5 cm

Llargària de l'ancoratge o suport de les peces: >= 2 cm

PLATINA:

La superfície de la platina ha de ser plana i els angles i les arestes han de ser rectes.

La part posterior de la platina ha de dur un tall horitzontal amb les dues meitats resultant doblengades en sentit contrari o amb una disposició similar que n'asseguri l'ancoratge.

Límit elàstic de l'acer: 420 N/mm²

Llargària: >= 7 cm

Gruix: >= 0,3 cm

Alçària: >= 2,5 cm

Llargària de l'ancoratge o suport de les peces: >= 2 cm

ESTRUCTURA DE SUPORT PANNELLS:

Es un conjunt de perfils verticals, perfils horitzontals, suports dels perfils i fixacions mecàniques.

Els perfils verticals són de tipus omega, d'alumini, de 50x50 mm amb ales de 30 mm i 1,6 mm de gruix.

Els suports han de ser peces en forma d'U de planxa d'alumini, amb perforacions per fixar els perfils verticals, i perforacions per a fixar els suports a l'obra de fàbrica de l'edifici. Les perforacions han de ser colises, per tal de regular la posició dels perfils i els suports.

La estructura horitzontal ha de ser un conjunt de tubs d'alumini, i fixacions mecàniques adaptats al tamany de les safates, per tal de reforçar-les horitzontament.

Les fixacions mecàniques han de ser adients al tipus de suport, i a les càrregues previstes a la DT.

2.- CONDICIONS DE SUBMINISTRAMENT I EMMAGATZEMATGE

PERFILERIA:

Subministrament: Embalats de manera que s'asseguri la seva rectitud.

El subministrador ha de posar a disposició de la DF en el cas que aquesta ho sol·liciti, la documentació següent, que acredita el marcatge CE, segons el sistema d'avaluació de conformitat aplicable, d'acord amb el que disposa l'apartat 7.2.1 del CTE:

Producte	Ús previst	Característiques	Sistema
	En tots els usos subjectes a especificacions de reacció al foc	Reacció al foc	3/4
Perfileria metàl·lica		Altres	4
	Per a situacions i usos no mencionats anteriorment	Tots	4

- Sistema 3: Declaració CE de conformitat del fabricant i informe o protocol dels assaigs inicials de tipus, realitzat pel laboratori notificat

- Sistema 4: Declaració CE de conformitat del fabricant

El símbol normalitzat del marcatge CE (segons la directiva 93/68/CE) s'ha d'estampar sobre la perfileria de manera visible (o si no és possible, sobre l'etiqueta, l'embalatge, o la documentació comercial que acompanya al producte) i ha d'anar acompanyat de la següent informació com a mínim:

- Nom, logotip o adreça declarada del fabricant
- Les dues últimes xifres de l'any de la impressió del marcatge
- Referència a la norma europea EN 14195
- Descripció del producte: nom genèric, material, dimensions i ús previst
- Informació sobre les característiques essencials que han de declarar-se de la següent manera:
 - Resistència a flexió, valor declarat
 - Reacció al foc, Classe
 - Prestació No determinada (PND) per a aquelles característiques en les que sigui aplicable

Emmagatzematge: En llocs protegits de la intempèrie i d'impactes.

GANXO I PLATINA:

Subministrament: En caixes.

Emmagatzematge: En llocs protegits de la intempèrie i d'impactes.

3.- UNITAT I CRITERIS D'AMIDAMENT

GANXO, PLATINA I PERFILERIA:

Unitat d'amidament: la indicada a la descripció de l'element

Criteri d'amidament: quantitat necessària subministrada a l'obra

ESTRUCTURA DE SUPORT PANNELLS:

m² de superfície a aplacar d'acord amb la DT.

4.- NORMATIVA DE COMPLIMENT OBLIGATORI

PERFILERIA:

UNE-EN 14195:2005 Perfileria metàl·lica para su uso en sistemas de placas de yeso laminado. Definiciones, especificaciones y métodos de ensayo.

UNE-EN 14195:2005/AC:2006 Perfileria metàl·lica para su uso en sistemas de placas de yeso laminado. Definiciones, especificaciones y métodos de ensayo.

B89 MATERIALS PER A PINTURES

1.- DEFINICIÓ I CARACTERÍSTIQUES DELS ELEMENTS

Pintures, pastes i esmalts.

S'han considerat els tipus següents:

- Pintura a la cola: Pintura a l'aigua formada per un aglomerant a base de coles cel·lulòsiques o anilàcies i pigments resistents als àlcals
- Pintura a la calç: Dissolució en aigua, l'aglutinant i el pigment de la qual és l'hidroxid de calç o la calç apagada
- Pintura al ciment: Dissolució en aigua de ciment blanc tractat i pigments resistents a l'alcalinitat
- Pintura al làtex: Pintura a base de polímers vinílics en dispersió
- Pintura plàstica: Pintura formada per un aglomerant a base d'un polímer sintètic, en dispersió aquosa i pigments càrrega-estenedors resistents als àlcals i a la intempèrie
- Pintura acrílica: Pintura formada per copolímers acrílics amb pigments i càrregues inorgàniques, en una dispersió aquosa. Seca a l'aire per evaporació del dissolvent
- Esmalt gras: Pintura formada per olis secants barrejats amb resines dures, naturals o sintètiques i dissolvents
- Esmalt sintètic: Pintura formada per un aglomerant de resines alquídiques, soles o modificades, pigments resistents als àlcals i a la intempèrie i additius modificadors de la brillantor. Seca a l'aire per evaporació del dissolvent
- Esmalt de poliuretà d'un component: Pintura formada per un aglomerant de resines de poliuretà, soles o modificades, que catalitzen amb la humitat atmosfèrica i pigments resistents als àlcals i a la intempèrie, dissolta en dissolvents adequats
- Esmalt de poliuretà de dos components: Pintura formada per copolímers de resines de poliuretà fluïdificades i pigmentades. Seca per polimerització mitjançant un catalitzador
- Esmalt de poliuretà uretanat: Pintura formada per resines uretanades
- Esmalt epoxi: Revestiment de resines epoxi, format per dos components: un endureidor i una resina, que cal barrejar abans de l'aplicació. Seca per reacció química dels dos components
- Esmalt en dispersió acrílica: Copolímers acrílics en una emulsió aquosa
- Esmalt de clorcutxú: Seca a l'aire per evaporació del dissolvent
- Pasta plàstica de picar: Pintura formada per un vehicle a base d'un polímer sintètic, en dispersió aquosa i pigments càrrega-estenedors resistents als àlcals i a la intempèrie

PINTURA A LA COLA:

Característiques de la pel·lícula líquida:

- Amb l'envàs ple i al cap de 3 minuts d'agitació (INTA 16 32 03) no ha de tenir coàguls, pells, dipòsits durs ni flotació de pigments.
- Ha de tenir una consistència adequada per a la seva aplicació amb brotxa o amb corró. Ha de fer córrer la brotxa, ha de fluir, ha d'anivellar bé i ha de deixar una capa uniforme després de l'assecat
- Finor de mòlta dels pigments (INTA 16 02 55): < 50 micres
- Temperatura d'inflamació (INTA 16 02 32A): Ininflamable
- Temps d'assecatge a 23°C ± 2°C i 50% ± 5% HR (INTA 16 02 29):
 - Al tacte: 2 h
 - Totalment sec: 4 h

Característiques de la pel·lícula seca:

- La pintura ha de ser de color estable.
- Adherència (UNE 48-032): ≤ 2

PINTURA A LA CALÇ:

Un cop preparada ha de tenir una consistència adequada per a la seva aplicació amb brotxa, corró o procediments neumàtics fins a l'impregnació dels porus de la superfície a tractar.

Després d'assecar-se s'han d'aplicar dues capes d'acabat.

Un cop seca, ha de ser resistent a la intempèrie, ha d'endurir amb la humitat i el temps i ha de tenir propietats microbicides.

PINTURA AL CIMENT:

Un cop preparada ha de tenir una consistència adequada per a la seva aplicació amb brotxa, corró o pistola fins a l'impregnació de la superfície a tractar.

Un cop seca ha de ser resistent a la intempèrie.

PINTURA AL LÀTEX:

Característiques de la pel·lícula líquida:

- Amb l'envàs ple i al cap de 3 minuts d'agitació (INTA 16 32 03) no ha de tenir coàguls, pells, ni dipòsits durs
- Un cop preparada ha de fer córrer la brotxa, ha de fluir, ha d'anivellar bé i ha de deixar una capa uniforme després de l'assecat
- Temps d'assecatge a 23°C ± 2°C i 50% ± 5% HR (INTA 16 02 29):
 - Al tacte: < 30
 - Totalment sec: < 2 h

Característiques de la pel·lícula seca:

- Adherència (UNE 48-032): ≤ 2

PINTURA PLÀSTICA:

Característiques de la pel·lícula líquida:

- La pintura continguda al seu envàs original recentment obert, no ha de presentar senyals de putrefacció, pells ni materies estranyes.
- Amb l'envàs ple i sotmesa a agitació (UNE_EN 21513 i UNE 48-083) no ha de tenir coàguls, pells, dipòsits durs ni flotació de pigments
- Ha de tenir una consistència adequada per a la seva aplicació amb brotxa o amb corró. Ha de fer córrer la brotxa, ha de fluir, ha d'anivellar bé i ha de deixar una capa uniforme després de l'assecat
- Finor de mòlta dels pigments (INTA 16 02 55): < 50 micres
- Temps d'assecatge a 23°C ± 2°C i 50% ± 5% HR (INTA 16 02 29):
 - Al tacte: < 1 h
 - Totalment sec: < 2 h
- Pes específic:
 - Pintura per a interiors: < 16 kN/m³
 - Pintura per a exteriors: < 15 kN/m³
- Rendiment: > 6 m²/kg
- Relació volum pigments + càrregues/volum pigments, pes càrregues, aglomerat sòlid (PVC): < 80%

Característiques de la pel·lícula seca:

- La pintura ha de ser de color estable, i per a exteriors, insaponificable.
- Adherència (UNE 48-032): ≤ 2
- Capacitat de recobriment (UNE 48-259): Relació constant ≥ 0,98
- Resistència al rentat (DIN 53778):
 - Pintura plàstica per a interiors o pasta plàstica: ≥ 1000 cicles
 - Pintura plàstica per a exteriors: ≥ 5000 cicles
- Solidesa a la llum (NF-T-30.057): Ha de complir

Plec de condicions tècniques

- Transmissió del vapor d'aigua (NF-T-30.018): Ha de complir
- PINTURA PLÀSTICA PER A EXTERIORS:**
- Resistència a la immersió (UNE 48-144): No s'observen canvis o defectes
- Resistència a la intempèrie (DIN 18363): Ha de complir
- Resistència a l'abradió (NF-T-30.015): Ha de complir
- Resistència a la calor (UNE 48-033): Ha de complir
- PINTURA ACRÍLICA:**
- Característiques de la pel·lícula líquida:
 - Un cop preparada ha de tenir una consistència adequada per a la seva aplicació amb brotxa, corró o procediments pneumàtics
 - Temps d'assecatge a 23°C ± 2°C i 50% ± 5% HR (INTA 16 02 29):
 - Al tacte: < 4 h
 - Totalment sec: < 14 h
- Característiques de la pel·lícula seca:
 - La pintura ha de ser de color estable i insaponificable.
 - Ha de ser resistent a la intempèrie.
- ESMALT GRAS:**
- Un cop preparada ha de tenir una consistència adequada per a la seva aplicació amb brotxa, corró o pistola fins a la impregnació de la superfície a tractar.
- Temperatura d'inflamació (INTA 16 02 32A): > 30°C
- Temps d'assecatge a 23°C ± 2°C i 50% ± 5% HR (INTA 16 02 29):
 - Al tacte: < 1 h
 - Totalment sec: < 6 h
- Un cop sec, ha de tenir bona resistència al fregament i al rentat.
- ESMALT SINTÈTIC:**
- No ha de tenir resines fenòliques (INTA 16 04 23) ni de colofonia (INTA 16 04 22).
- Característiques de la pel·lícula líquida:
 - Amb l'envàs ple i al cap de 3 minuts d'agitació (INTA 16 32 03) no ha de tenir coàguls, pells, dipòsits durs ni flotació de pigments.
 - Ha de tenir la consistència adequada per a la seva aplicació amb brotxa. Ha de fer córrer la brotxa, ha de fluir bé i ha de deixar una capa uniforme després de l'assecatge.
 - Finor de mòlta dels pigments (INTA 16 02 55): < 25 micres
 - Temperatura d'inflamació (INTA 16 02 32A): > 30°C
 - Temps d'assecatge a 23°C ± 2°C i 50% ± 5% HR (INTA 16 02 29):
 - Al tacte: < 3 h
 - Totalment sec: < 8 h
 - Material volàtil (INTA 16 02 31): >= 70 ± 5%
 - Rendiment per a una capa de 30 micres: >= 5 m²/kg
 - Índex d'anivellament a 23 ± 2°C i 50 ± 5% HR (INTA 16 02 89): >= 5
 - Índex de desprendiments a 23 ± 2°C i 50 ± 5% HR (INTA 16 02 88): >= 4
- Característiques de la pel·lícula seca:
 - La pintura ha de ser de color estable i insaponificable.
 - Adherència (UNE 48-032): <= 2
 - Ha de ser resistent a la intempèrie (INTA 16 06 02).
 - Envelliment accelerat (INTA 16 06 55): < 6 unitats pèrdua de lluminositat (INTA 16 02 08)
 - Resistència a l'abradió (UNE 56-818): Danys moderats
 - Esgroguement accelerat per colors amb reflectància aparent superior al 80% (INTA 160.603): < 0,12
- ESMALT DE POLIURETÀ D'UN COMPONENT:**
- Característiques de la pel·lícula líquida:
 - Amb l'envàs ple i al cap de 3 minuts d'agitació (INTA 16 32 03) no ha de tenir coàguls, pells, dipòsits durs ni flotació de pigments.
 - Ha de tenir la consistència adequada per a la seva aplicació amb brotxa. Ha de fer córrer la brotxa, ha de fluir bé i ha de deixar una capa uniforme després de l'assecatge.
 - Temperatura d'inflamació (INTA 16 02 32A): > 30°C
 - Temps d'assecatge a 23°C ± 2°C i 50% ± 5% HR (INTA 16 02 29):
 - Al tacte: < 3 h
 - Totalment sec: < 8 h
 - Índex d'anivellament a 23 ± 2°C i 50 ± 5% HR (INTA 16 02 89): >= 5
 - Índex de desprendiments a 23 ± 2°C i 50 ± 5% HR (INTA 16 02 88): >= 4
- Característiques de la pel·lícula seca:
 - La pintura ha de ser de color estable i insaponificable.
 - Adherència (UNE 48-032): <= 2
 - Ha de ser resistent a la intempèrie (INTA 16 06 02).
 - Envelliment accelerat (INTA 16 06 05): < 6 unitats pèrdua de lluminositat (INTA 16 02 08)
 - Resistència a l'abradió (UNE 56-818): Danys petits
 - Adherència i resistència a l'impacte:

	A les 24 h	Al cap de 7 dies
Adherència al quadriculat:	100%	100%
Impacte directe o indirecte: Bola de 12,5 des de 50 cm (INTA 160.266)	Bé	Ha de complir

- Resistència a la càrrega concentrada en moviment (UNE 56-814): Danys moderats
- Resistència a la càrrega rodant (UNE 56-815): Danys petits
- Resistència a la càrrega arrossegada (UNE 56-816): Danys petits
- Resistència al ratllat (UNE 48-173): Resistent
- Resistència a la calor (UNE 48-033): Ha de complir
- Resistència química:
 - A l'àcid cítric al 10%: 15 dies
 - A l'àcid làctic al 5%: 15 dies
 - A l'àcid acètic al 5%: 15 dies
 - A l'oli de cremar: Cap modificació
 - Al xilol: Cap modificació

- Al clorur sòdic al 20%: 15 dies
- A l'aigua: 15 dies

ESMALT DE POLIURETÀ DE DOS COMPONENTS:

Cal barrejar els dos components abans de l'aplicació.

Característiques de la pel·lícula líquida:

- Ha de tenir la consistència adequada per a la seva aplicació amb brotxa. Ha de fer córrer la brotxa, ha de fluir bé i ha de deixar una capa uniforme després de l'assecatge.
- Temperatura d'inflamació (INTA 16 02 32A): > 30°C
- Temps d'assecatge a 23°C ± 2°C i 50% ± 5% HR (INTA 16 02 29):
 - Al tacte: < 3 h
 - Totalment sec: < 8 h

Característiques de la pel·lícula seca:

- La pintura ha de ser de color estable i insaponificable.
- Adherència (UNE 48-032): ≤ 2
- Ha de ser resistent a la intempèrie (INTA 16 06 02).
- Envel·liment accelerat (INTA 16 06 55): < 6 unitats pèrdua de lluminositat (INTA 16 02 08)
- Resistència a l'abradió (UNE 56-818): Danys petits
- Ha de tenir bona resistència química als àcids diluïts, als hidrocarburs, les sals i als detergents.

ESMALT DE POLIURETÀ URETANAT:

Un cop preparada ha de tenir una consistència adequada per a la seva aplicació amb brotxa, corró o pistola fins a la impregnació de la superfície a tractar.

Temps d'assecatge a 20°C: 1 - 2 h

Ha de tenir bona resistència a l'aigua salada i al sol.

ESMALT DE DISPERSIÓ ACRÍLICA:

Un cop preparada ha de tenir una consistència adequada per a la seva aplicació amb brotxa, corró o pistola fins a la impregnació de la superfície a tractar.

Temperatura d'inflamació (INTA 16 02 32A): Ininflamable

Temps d'assecatge a 23°C ± 2°C i 50% ± 5% HR (INTA 16 02 29):

- Al tacte: < 20 min
- Totalment sec: < 1 h

ESMALT DE CLORCAUTXÚ:

Un cop preparada ha de tenir una consistència adequada per a la seva aplicació amb brotxa o corró.

Temps d'assecatge a 23°C ± 2°C i 50% ± 5% HR (INTA 16 02 29):

- Al tacte: < 30 min
- Totalment sec: < 2 h

Ha de ser resistent a l'aigua dolça i salada, als àcids i als àlcalis.

ESMALT EPOXI:

Un cop preparada ha de tenir una consistència adequada per a la seva aplicació amb brotxa, corró o pistola.

Temperatura d'inflamació (INTA 16 02 29): > 30°C

Temps d'assecatge a 23°C ± 2°C i 50% ± 5% HR (INTA 16 02 29):

- Al tacte: < 30 min
- Totalment sec: < 10 h

Ha de tenir bona resistència al desgast.

Ha de ser resistent a l'àcid làctic 1%, acètic 10%, clorhídric 20%, cítric 30%, sosa i solucions bàsiques, als hidrocarburs (benzina, querosè) als olis animals i vegetals, a l'aigua, als detergents i a l'alcohol etílic 10%.

Resistència mecànica (després de 7 dies de polimerització):

- Tracció: ≥ 16 N/mm²
- Compensió: ≥ 85 N/mm²

Resistència a la temperatura: 80°C

PASTA PLÀSTICA DE PICAR:

Característiques de la pel·lícula líquida:

- Amb l'envàs ple i al cap de 3 minuts d'agitació (INTA 16 32 03) no ha de tenir coàguls, pells, dipòsits durs ni flotació de pigments.
- Ha de tenir una consistència adequada.
- Finor de mólta dels pigments (INTA 16 02 55): < 50 micres
- Temps d'assecatge a 23°C ± 2°C i 50% ± 5% HR (INTA 16 02 29):
 - Al tacte: < 1 h
 - Totalment sec: < 2 h
- Pes específic: < 17 kN/m³

- Relació: volum del pigment/volum de la resina (PVC): < 80%

Característiques de la pel·lícula seca:

- La pintura ha de ser de color estable i insaponificable.
- Adherència (UNE 48-032): ≤ 2
- Resistència al rentat (DIN 53778):
 - Pintura plàstica per a interiors o pasta plàstica: ≥ 1000 cicles
 - Pintura plàstica per a exteriors: ≥ 5000 cicles
- Solidesa a la llum (NF-T-30.057): Ha de complir
- Transmissió del vapor d'aigua (NF-T-30.018): Ha de complir
- Resistència a la immersió (UNE 48-144): No s'observen canvis o defectes
- Resistència a la intempèrie (DIN 18363): Ha de complir
- Resistència a l'abradió (NF-T-30.015): Ha de complir
- Resistència a la calor (UNE 48-033): Ha de complir

2.- CONDICIONS DE SUBMINISTRAMENT I EMMAGATZEMATGE

PINTURA A LA COLA, AL LÀTEX, ACRÍLICA, PLÀSTICA, ESMALT GRAS, SINTÈTIC, DE POLIURETÀ, DE DISPERSIÓ ACRÍLICA, EPOXI I PASTA DE PICAR:

Subministrament: En pots o bidons.

Emmagatzematge: En llocs ventilats i no exposats al sol, dins del seu envàs tancat i sense contacte amb el terra. S'ha de preservar de les gelades.

PINTURA A LA CALÇ:

Subministrament de la calç aèria en terrossos o envasada.

La calç hidràulica ha de subministrar-se en pols.

Emmagatzematge: En llocs ventilats i no exposats al sol, dins del seu envàs tancat i sense contacte amb el terra. S'ha de preservar de les gelades.

PINTURA AL CIMENT:

Subministrament: En pols, en envasos adequats.

Emmagatzematge: En llocs ventilats i no exposats al sol, dins del seu envàs tancat i sense contacte amb el terra. S'ha de preservar de les gelades.

3.- UNITAT I CRITERIS D'AMIDAMENT

Unitat d'amidament: la indicada a la descripció de l'element

Criteri d'amidament: quantitat necessària subministrada a l'obra

4.- NORMATIVA DE COMPLIMENT OBLIGATORI

No hi ha normativa de compliment obligatori.

5.- CONDICIONS DE CONTROL DE RECEPCIÓ

CONDICIONS DE MARCATGE I CONTROL DE LA DOCUMENTACIÓ EN PINTURA A LA COLA, AL LÀTEX, ACRÍLICA, PLÀSTICA, ESMALT GRAS, SINTÈTIC, DE POLIURETÀ, DE DISPERSIÓ ACRÍLICA, EPOXI I PASTA DE PICAR:

A cada envàs hi ha d'haver les dades següents:

- Identificació del fabricant
- Nom comercial del producte
- Identificació del producte
- Codi d'identificació
- Pes net o volum del producte
- Data de caducitat
- Instruccions d'ús
- Dissolvents adequats
- Límits de temperatura
- Temps d'assecatge al tacte, total i de repintat
- Toxicitat i inflamabilitat
- Proporció de la barreja i temps d'utilització, en els productes de dos components
- Color i acabat, en la pintura plàstica o al làtex i en l'esmalt sintètic, de poliuretà

CONDICIONS DE MARCATGE I CONTROL DE LA DOCUMENTACIÓ EN PINTURA A LA CALÇ:

A cada envàs hi ha d'haver les dades següents:

- Identificació del fabricant
- Nom comercial del producte
- Identificació del producte
- Codi d'identificació
- Pes net o volum del producte
- Toxicitat i inflamabilitat

CONDICIONS DE MARCATGE I CONTROL DE LA DOCUMENTACIÓ EN PINTURA AL CIMENT:

A cada envàs hi ha d'haver les dades següents:

- Identificació del fabricant
- Nom comercial del producte
- Identificació del producte
- Codi d'identificació
- Pes net o volum del producte
- Instruccions d'ús
- Temps d'estabilitat de la barreja
- Temperatura mínima d'aplicació
- Temps d'assecatge
- Rendiment teòric en m/l
- Color

OPERACIONS DE CONTROL:

Els punts de control més destacables són els següents:

- En cada subministrament d'esmalt, es comprovarà que l'etiquetatge dels envasos contingui les dades exigides a les especificacions.
- El control de recepció de material verificarà que les característiques dels materials són coincidents amb l'establert en el projecte i plec de condicions. Aquest control s'estableix en tres punts bàsics:
 - Control de documentació: documents d'origen (full de subministrament i etiquetat), certificat de garantia del fabricant (signat per persona física) i els documents de conformitat o autoritzacions administratives exigides, inclòs la documentació corresponent al marcatge CE quan sigui pertinent.
 - Control mitjançant distintius de qualitat i avaluacions d'ideïtat: distintius de qualitat que assegurin el compliment de les característiques tècniques i les avaluacions tècniques de idoneïtat de compliment amb CTE.
 - Control de recepció mitjançant assaigs: En cas que disposi de la Marca AENOR, o altre legalment reconeguda a un país de la UE, es podrà prescindir dels assaigs de control de recepció. La DF sol·licitarà en aquest cas, els resultats dels assaigs corresponents al subministrament rebut, segons control de producció establert en la marca de qualitat de producte.
- Comprovació de l'estat de conservació de la pintura, en un 10 % dels pots rebuts (INTA 16.02.26).

OPERACIONS DE CONTROL EN PINTURA PLÀSTICA:

- Recepció del certificat de qualitat del fabricant, on constin els resultats dels assaigs següents:
 - Determinació de la finor de molta dels pigments INTA 16.02.55 (10.57)
 - Temps d'assecatge INTA 16.02.29 (6.57)
 - Pes específic UNE EN ISO 2811-1
 - Capacitat de cobriment en humitat INTA 16.02.62(9.82)
 - Capacitat de cobriment en sec INTA 16.02.61(2.58)
 - Conservació de la pintura (cada 100 m²) INTA 16.02.26

En cas de no rebre aquests resultats abans del inici de l'activitat, o que la DF no els consideri representatius, el contractista haurà de realitzar els assaigs corresponents, al seu càrrec i fora del pressupost d'autocontrol.

OPERACIONS DE CONTROL EN ESMALT SINTÈTIC I DE POLIURETÀ:

- Recepció del certificat de qualitat del fabricant, on constin els resultats dels assaigs següents:
 - Esmalt sintètic:
 - Assaigs sobre la pintura líquida:
 - Determinació de la finor de molta dels pigments INTA 16.02.55 (10.57)

- Punt d'inflamació INTA 16.02.32A (7.61)
- Contingut matèria volàtil INTA 16.02.31A (10.7)
- Índex d'anivellament INTA.16.02.89 (9.68)
- Índex de desprendiments INTA 16.02.88
- Temps d'assecatge INTA 16.02.29 (6.57)
- Assaigs sobre la pel·lícula seca:
 - Envelliment accelerat INTA 16.06.05 (10.74) ó UNE 48071
 - Resistència a l'abrasió d'una capa UNE 48250
 - Engroguiment accelerat INTA 16.06.05 (10.74) ó UNE 48071
 - Conservació de la pintura INTA 16.02.26
- Esmalt de poliuretà:
 - Assaigs sobre la pintura líquida:
 - Punt d'inflamació INTA 16.02.32A (7.61)
 - Índex d'anivellament INTA.16.02.89 (9.68)
 - Índex de desprendiments INTA 16.02.88
 - Temps d'assecatge INTA 16.02.29 (6.57)
 - Assaigs sobre la pel·lícula seca:
 - Envelliment accelerat INTA 16.06.05 (10.74) ó UNE 48071
 - Resistència al impacte UNE EN ISO 6272-1
 - Càrrega concentrada en moviment UNE EN ISO 6272-1
 - Resistència al ratllat UNE EN ISO 1518
 - Resistència a l'abrasió d'una capa UNE 48250
 - Resistència a agents químics UNE 48027
 - Conservació de la pintura INTA 16.02.26
 - Resistència al calor UNE 48033

En cas de no rebre aquests resultats abans del inici de l'activitat, o que la DF no els consideri representatius, el contractista haurà de realitzar els assaigs corresponents, al seu càrrec i fora del pressupost d'autocontrol.

CRITERIS DE PRESA DE MOSTRES:

Els controls s'han de realitzar segons les instruccions de la DF i els criteris indicats a les normes de procediment corresponents.

INTERPRETACIÓ DE RESULTATS I ACTUACIONS EN CAS D'INCOMPLIMENT:

No s'acceptaran els pots de pintura que no estiguin degudament etiquetats i/o certificats, així com els que presentin mal estat de conservació i/o emmagatzematge.

En cas d'observar deficiències en l'estat de conservació d'un pot, es rebutjarà la unitat corresponent i s'incrementarà la inspecció, en primera instància, fins al 20 % dels pots subministrats. Si es continuen observant irregularitats, es passarà a controlar el 100% del subministrament.

Els assaigs d'identificació han de resultar d'acord a les especificacions del plec i a les condicions garantides en el certificat del material. En cas d'incompliment, es realitzarà l'assaig sobre dues mostres més del mateix lot, acceptant-ne el conjunt sempre que els dos resultats estiguin d'acord a dites especificacions.

B8ZA MATERIALS PER A IMPRIMACIONS I TRACTAMENTS SUPERFICIALS

1.- DEFINICIÓ I CARACTERÍSTIQUES DELS ELEMENTS

Materials per a envernissats, emprimacions i tractaments superficials.

S'han considerat els tipus següents:

- Brea epoxi: Pintura formada per una base de quitrà, resina epoxi i dissolvent i per un catalitzador format per una solució de poliamina, poliamida o d'altres
- Emprimació antioxidant: Emprimació sintètica de mini de plom electrolític, modificada eventualment amb oli de llinosa
- Emprimació antioxidant grassa: Emprimació de mini de plom electrolític barrejada amb olis i dissolvents
- Emprimació antioxidant al clorocautxú, a base de clorocautxú modificat
- Emprimació antioxidant al poliuretà: Emprimació de dos components a base de resines de poliuretà soles o modificades
- Emprimació de làtex: Emprimació de polímer vinílic en dispersió
- Emprimació fosfatant a base de resines viníliques o fenòliques, soles o modificades que catalitzen en ser barrejades amb un activador
- Pintura decapant: Producte líquid o semipastós, el component principal del qual és el clorur de metilè amb dissolvents i altres additius
- Decapant de baixa alcalinitat: producte específic per a paviments delicats, es compon bàsicament de tensioactius aniónics i sabons.
- Polímer orgànic o inorgànic: Pintura mineral formada per polímers orgànics o inorgànics, impermeable, de resistència química alta enfront dels àcids orgànics i inorgànics
- Protector químic insecticida-fungicida: Producte a base de resines especials i agents fungicides i insecticides per a evitar el to blavó s i el podriment
- Segelladora: Producte segellant per a fusta, guix i ciment i paviments porosos
- Solució de silicona
- Vernís gras, format d'olis secants barrejats amb resines dures, naturals o sintètiques i dissolvents
- Vernís sintètic, format per un aglomerant de resines alquídiques, soles o modificades, i amb additius modificadors de la brillantor
- Vernís de poliuretà d'un component, format per un aglomerant de resines de poliuretà, soles o modificades, que catalitzen amb la humitat atmosfèrica, dissolt en dissolvents adequats
- Vernís de poliuretà de dos components, format per un aglomerant de resines hidroxilades, soles o modificades, que catalitzen en ser mesclades amb un isocianat
- Vernís de poliuretà uretanat, format per resines uretanades
- Vernís fenòlic, format per resines fenòliques i olis especials
- Vernís d'urea-formol, format per un aglomerant a base de resines d'urea-formol i additius modificants de la lluentor, dissolt en dissolvents adequats

VERNÍS:

Ha de tenir la consistència adequada per a la seva aplicació amb brotxa. Ha de fer córrer la brotxa, ha de fluir bé i ha de deixar una capa uniforme després de l'assecatge.

VERNÍS GRAS:

Ha de ser resistent al fregament i al rentat.

VERNÍS SINTÈTIC:

No ha de tenir resines fenòliques (INTA 16 04 23) ni de colofonia (INTA 16 04 22).

Rendiment per a una capa de 30 micres: $\geq 5 \text{ m}^2/\text{kg}$

Característiques de la pel·lícula líquida:

- Amb l'envàs ple i al cap de 3 minuts d'agitació (INTA 16 32 03) no ha de tenir coàguls, pells ni dipòsits durs
- Temperatura d'inflamació (INTA 16 02 32A): $\geq 30^\circ\text{C}$
- Índex d'anivellament a $23 \pm 2^\circ\text{C}$ i $50 \pm 5\% \text{ HR}$ (INTA 16 02 89): ≥ 5
- Índex de desprendiments a $23 \pm 2^\circ\text{C}$ i $50 \pm 5\% \text{ HR}$ (INTA 16 02 88): ≥ 4
- Temps d'assecatge a $23^\circ\text{C} \pm 2^\circ\text{C}$ i $50\% \pm 5\% \text{ HR}$ (INTA 16 02 29):
 - Al tacte: $< 5 \text{ h}$
 - Totalment sec: $< 12 \text{ h}$

Característiques de la pel·lícula seca:

- Ha de ser de color estable i insaponificable.
- Ha de ser resistent a la intempèrie (INTA 16 06 02).
- Enveliment accelerat (INTA 16 06 05): < 6 unitats pèrdua de lluminositat (INTA 16 02 08)
- Adherència (UNE 48-032): <= 2
- Resistència a l'abradió (UNE 56-818): Danys moderats

VERNÍS DE POLIURETÀ:

Característiques de la pel·lícula líquida:

- Amb l'envàs ple i al cap de 3 minuts d'agitació (INTA 16 32 03) no ha de tenir coàguls, pells ni dipòsits durs
- Temperatura d'inflamació (INTA 16 02 32A): >= 30°C
- Índex d'anivellament a 23 ± 2°C i 50 ± 5% HR (INTA 16 02 89): >= 5
- Índex de desprendiments a 23 ± 2°C i 50 ± 5% HR (INTA 16 02 88): >= 4
- Temps d'assecatge a 23°C ± 2°C i 50% ± 5% HR (INTA 16 02 29):
 - Al tacte: < 1 h
 - Totalment sec: < 10 h

Característiques de la pel·lícula seca:

- Ha de ser de color estable i insaponificable.
- Ha de ser resistent a la intempèrie (INTA 16 06 02).
- Enveliment accelerat (INTA 16 06 05): < 6 unitats pèrdua de lluminositat (INTA 16 02 08)
- Adherència (UNE 48-032): <= 2
- Resistència a l'abradió (UNE 56-818): Danys petits
- Adherència i resistència a l'impacte:

	A les 24 h	Al cap de 7 dies
Adherència al quadriculat:	100%	100%
Impacte directe o indirecte:		
Bola de 12,5 des de 50 cm (INTA 160.266)	Bé	Ha de complir

- Resistència a la càrrega concentrada en moviment (UNE 56-814): Danys moderats
- Resistència a la càrrega rodant (UNE 56-815): Danys petits
- Resistència a la càrrega arrossegada (UNE 56-816): Danys petits
- Resistència al ratllat (UNE 48-173): Resistent
- Resistència a la calor (UNE 48-033): Fins a 250°C
- Resistència química:
 - A l'àcid cítric al 10%: 15 dies
 - A l'àcid làctic al 5%: 15 dies
 - A l'àcid acètic al 5%: 15 dies
 - A l'oli de cremar: Cap modificació
 - Al xilol: Cap modificació
 - Al clorur sòdic al 20%: 15 dies
 - A l'aigua: 15 dies

VERNÍS DE POLIURETÀ DE DOS COMPONENTS:

Temps d'inducció de la mescla: 15 - 30 minuts

Vida de la mescla a 23 ± 2°C i 50 ± 5% HR (INTA 16 02 29): 2 - 8 h

VERNÍS DE POLIURETÀ URETANAT:

Ha de tenir bona resistència a l'aigua salada i al sol.

Temps d'assecatge a 20°C: 1 - 2 h

VERNÍS FENÒLIC:

Temps d'assecatge a 20°C: 6 - 12 h

VERNÍS D'UREA-FORMOL:

Característiques de la pel·lícula líquida:

- Amb l'envàs ple i al cap de 3 minuts d'agitació (INTA 16 32 03) no ha de tenir coàguls, pells ni dipòsits durs
- Temperatura d'inflamació (INTA 16 02 32A): >= 30°C
- Índex d'anivellament a 23 ± 2°C i 50 ± 5% HR (INTA 16 02 89): >= 5
- Índex de desprendiments a 23 ± 2°C i 50 ± 5% HR (INTA 16 02 88): >= 4
- Temps d'assecatge a 23°C ± 2°C i 50% ± 5% HR (INTA 16 02 29):
 - Al tacte: < 30 min
 - Totalment sec: < 3 h

Característiques de la pel·lícula seca:

- Ha de ser de color estable i insaponificable.
- Ha de ser resistent a la intempèrie (INTA 16 06 02).
- Enveliment accelerat (INTA 16 06 05): < 6 unitats pèrdua de lluminositat (INTA 16 02 08)
- Adherència (UNE 48-032): <= 2

BREA EPOXI:

El component base, amb l'envàs ple i acabat d'obrir, no ha de tenir coàguls, pells ni dipòsits durs (INTA 16 02 26).

Relació resina epoxi/quitrà: 40/60

Temperatura d'inflamació del component base (INTA 16 02 44): > 30°C

Temps d'assecatge per a repintar (INTA 16 02 29): >= 18 h

Gruix de la capa (INTA 16 02 24): >= 100 micres

Resistència a la boira salina (INTA 16 06 04): Ha de complir

Resistència a la immersió (INTA 16 06 01): Ha de complir

IMPRIMACIÓ ANTIOXIDANT:

Característiques de la pel·lícula líquida:

- Amb l'envàs ple i al cap de 3 minuts d'agitació (INTA 16 32 03) no ha de tenir coàguls, pells, dipòsits durs ni flotació de pigments.
- Pigment: >= 26% de mini de plom electrolític
- Puresa del mini de plom electrolític (INTA 16 12 11): >= 99,6%
- Finor de la mòlta (INTA 16 02 55): < 50 micres
- Temperatura d'inflamació (INTA 16 02 32): > 25°C
- Índex d'anivellament a 23 ± 2°C i 50 ± 5% HR (INTA 16 02 89): > 3
- Temps d'assecatge a 23 ± 2°C i 50 ± 5% HR (INTA 16 02 29):

- Al tacte: < 1 h
 - Totalment seca: < 6 h
 - Pes específic a 23 ± 2°C, 50 ± 5% HR (INTA 16 42 03): > 18 kN/m³
 - Rendiment per a una capa de 30 - 40 micres: > 4 m²/kg
- Característiques de la pel·lícula seca:
- Resistència a la boira marina (INTA 16 01 01, ASTM B.117-73, oxidació marina 8 (0,1%) ASTM D.610-68): >= 150 h
 - Adherència (UNE 48-032): <= 2
- IMPRIMACIÓ ANTIOXIDANT GRASSA:**

Ha de tenir una consistència adequada per a la seva aplicació amb brotxa.

Temperatura d'inflamació (INTA 16 02 32): > 30°C

Temps d'assecatge a 23 ± 2°C i 50 ± 5% HR (INTA 16 02 29):

- Al tacte: < 1 h
- Totalment seca: < 18 h

Pes específic a 20°C: > 23 kN/m³

Rendiment per una capa de 45 - 50 micres: > 4 m²/kg

IMPRIMACIÓ ANTIOXIDANT AL CLORCAUTXÚ:

Ha de tenir una consistència adequada per a la seva aplicació amb brotxa o pistola.

Temperatura d'inflamació (INTA 16 02 32): > 23°C

Temps d'assecatge a 23 ± 2°C i 50 ± 5% HR (INTA 16 02 29):

- Al tacte: < 45 min
- Totalment seca: < 4 h

Pes específic a 20°C: > 17,3 kN/m³

Rendiment per una capa de 40 - 45 micres: > 4 m²/kg

IMPRIMACIÓ ANTIOXIDANT AL POLIURETÀ:

Ha de tenir una consistència adequada per a la seva aplicació amb brotxa o pistola.

Temps d'assecatge a 23 ± 2°C i 50 ± 5% HR (INTA 16 02 29):

- Al tacte: < 15 min
- Totalment seca: < 2 h

Pes específic a 20°C: > 13,5 kN/m³

Rendiment per una capa de 40 - 45 micres: > 4 m²/kg

IMPRIMACIÓ DE LÀTEX:

Característiques de la pel·lícula líquida:

- Amb l'envàs ple i al cap de 3 minuts d'agitació (INTA 16 32 03) no ha de tenir coàguls, pells ni dipòsits durs

- Ha de tenir una consistència adequada per a la seva aplicació amb brotxa. Ha de fer córrer la brotxa i ha de fluir bé , i ha de deixar una capa uniforme després de l'assecat

- Temps d'assecatge a 23 ± 2°C i 50 ± 5% HR (INTA 16 02 29):

- Al tacte: < 30 min
- Totalment seca: < 2 h

Característiques de la pel·lícula seca:

- Adherència (UNE 48-032): <= 2

IMPRIMACIÓ FOSFATANT:

Característiques de la pel·lícula líquida:

- La mescla preparada, al cap de 3 minuts d'agitació, no ha de tenir coàguls, pells ni dipòsits durs

- Ha de tenir una consistència adequada per a la seva aplicació amb brotxa. Ha de fer córrer la brotxa i ha de fluir bé , i ha de deixar una capa uniforme després de l'assecat

- Temps d'assecatge a 23 ± 2°C i 50 ± 5% HR (INTA 16 02 29):

- Al tacte: < 15 min
- Totalment seca: < 1 h

Característiques de la pel·lícula seca:

- Gruix de la capa: 4 - 10 micres

- Adherència (UNE 48-032): <= 2

LÍQUID DECAPANT DE BAIXA ALCALINITAT:

Dilució del 25 al 50%

Un cop aplicat no ha d'alterar el color del material sobre el qual s'ha aplicat

pH (c.c.): 10,5

PINTURA DECAPANT:

Ha de ser d'evaporació ràpida.

Un cop aplicat ha de desprendre les capes de pintura en pocs minuts.

Ha de tenir una consistència per a la seva aplicació amb brotxa o espàtula.

POLÍMER ACRÍLIC, ORGÀNIC O INORGÀNIC:

Temps d'assecatge: <= 30 min

Temps d'assecatge per a repintar: > 8 h

Pes específic: 13 kN/m³

PROTECTOR QUÍMIC INSECTICIDA-FUNGICIDA:

Amb l'envàs ple i al cap de 3 minuts d'agitació (INTA 16 32 03) no ha de tenir coàguls, pells ni dipòsits durs.

Ha de tenir una consistència adequada per a impregnar bé les fibres.

Adherència (UNE 48-032): <= 2

SEGELLADORA AMB POLÍMERS ACRÍLICS:

pH sobre T.Q.: 7,75

SEGELLADORA:

Característiques de la pel·lícula líquida:

- Amb l'envàs ple i al cap de 3 minuts d'agitació (INTA 16 32 03) no ha de tenir coàguls, pells, dipòsits durs ni flotació de pigments.

- Ha de tenir una dilució adequada per a la seva aplicació amb brotxa. Ha de fer córrer la brotxa, ha de fluir i anivellar bé , i ha de deixar una capa uniforme després de l'assecat

- Finor de la mólta (INTA 16 02 55): < 60 micres

- Temperatura d'inflamació (INTA 16 02 32): > 30°C

- Temps d'assecatge a 23 ± 2°C i 50 ± 5% HR (INTA 16 02 29):

- Al tacte: 30 min - 4 h
- Totalment seca: < 12 h

- Rendiment per a una capa de 60 micres: > 10 m²/kg

Característiques de la pel·lícula seca:

- Adherència (UNE 48-032): ≤ 2

SOLUCIÓ DE SILICONA:

Ha de tenir la consistència adequada per a la seva aplicació amb brotxa, corró o pistola. Ha de impregnar bé les superfícies poroses sense deixar pel·lícula.

Rendiment: $> 3 \text{ m}^2/\text{l}$

Temps d'assecatge al tacte a 20°C: $< 1 \text{ h}$

2.- CONDICIONS DE SUBMINISTRAMENT I EMMAGATZEMATGE

Subministrament: En pots o bidons.

Emmagatzematge: En llocs ventilats i no exposats al sol, dins del seu envàs tancat i sense contacte amb el terra. S'ha de preservar de les gelades.

3.- UNITAT I CRITERIS D'AMIDAMENT

Unitat d'amidament: la indicada a la descripció de l'element

Criteri d'amidament: quantitat necessària subministrada a l'obra

4.- NORMATIVA DE COMPLIMENT OBLIGATORI

No hi ha normativa de compliment obligatori.

5.- CONDICIONS DE CONTROL DE RECEPCIÓ

CONDICIONS DE MARCATGE I CONTROL DE LA DOCUMENTACIÓ:

A cada envàs hi ha d'haver les dades següents:

- Identificació del fabricant
- Nom comercial del producte
- Identificació del producte
- Acabat, en el vernís
- Codi d'identificació
- Pes net o volum del producte
- Data de caducitat
- Instruccions d'ús
- Dissolvents adequats
- Límits de temperatura
- Temps d'assecatge al tacte, total i de repintat
- Toxicitat i inflamabilitat
- Color, en el vernís de poliuretà de dos components
- Temps d'inducció de la mescla i vida de la mescla, en els productes de dos components.
- Proporció mescla: Base/activador, en l'emprimació fosfatant o Base/catalitzador en la brea epoxi.

OPERACIONS DE CONTROL:

Els punts de control més destacables són els següents:

- En cada subministrament d'esmail, es comprovarà que l'etiquetatge dels envasos contingui les dades exigides a les especificacions.
- El control de recepció de material verificarà que les característiques dels materials són coincidents amb l'establert en el projecte i plec de condicions. Aquest control s'estableix en tres punts bàsics:
 - Control de documentació: documents d'origen (full de subministrament i etiquetat), certificat de garantia del fabricant (signat per persona física) i els documents de conformitat o autoritzacions administratives exigides, inclòs la documentació corresponent al marcatge CE quan sigui pertinent.
 - Control mitjançant distintius de qualitat i avaluacions d'ideïtat: distintius de qualitat que assegurin el compliment de les característiques tècniques i les avaluacions tècniques de ideïtat de compliment amb CTE.
 - Control de recepció mitjançant assaigs: En cas que disposi de la Marca AENOR, o altre legalment reconeguda a un país de la UE, es podrà prescindir dels assaigs de control de recepció. La DF sol·licitarà en aquest cas, els resultats dels assaigs corresponents al subministrament rebut, segons control de producció establert en la marca de qualitat de producte.

OPERACIONS DE CONTROL EN IMPRIMACIÓ D'ELEMENTS METÀL·LICS:

Els punts de control més destacables són els següents:

- Recepció del certificat de qualitat del fabricant, on constin els resultats dels assaigs següents:
 - Assaigs sobre pintura líquida:
 - Dotació de pigment
 - Puresa del mini de plom electrolític INTA 16.12.11
 - Finor de la mòlta dels pigments INTA 16.02.55 (10.57)
 - Temperatura d'inflamació INTA 16.02.32A (7.61)
 - Pes específic UNE-EN ISO 2811-1
 - Índex d'anivellament INTA.16.02.89 (9.68)
 - Temps d'assecatge INTA 16.02.29 (6.57)
 - Assaigs sobre pel·lícula seca:
 - Resistència a la boira marina UNE EN ISO 9227
 - Adherència UNE EN ISO 2409

En cas de no rebre aquests resultats abans del inici de l'activitat, o que la DF no els consideri representatius, el contractista haurà de realitzar els assaigs corresponents, al seu càrrec i fora del pressupost d'autocontrol.

OPERACIONS DE CONTROL EN ENVERNISSAT DE PARAMENTS:

Els punts de control més destacables són els següents:

- Abans de començar l'obra, si varia el subministrament, i per cada tipus diferent que arribi a l'obra, es demanaran al contractista els certificats del fabricant que garanteixin el compliment del plec de condicions tècniques, incloent els resultats dels assaigs següents, realitzats per un laboratori acreditat:
 - Temperatura d'inflamació INTA 160.232A
 - Índex d'anivellament INTA 160289
 - Índex de despeniment INTA 160.288
 - Temps d'assecatge INTA 160.229
 - Envelliment accelerat INTA 160.605
 - Adherència UNE EN ISO 2409

En cas de no rebre aquests resultats abans del inici de l'activitat, o que la DF no els consideri representatius, el contractista haurà de realitzar els assaigs corresponents, al seu càrrec i fora del pressupost d'autocontrol.

CRITERIS DE PRESA DE MOSTRES:

Els controls s'han de realitzar segons les instruccions de la DF i els criteris indicats a les normes de procediment corresponents.

INTERPRETACIÓ DE RESULTATS I ACTUACIONS EN CAS D'INCOMPLIMENT EN IMPRIMACIÓ D'ELEMENTS METÀL·LICS:

Plec de condicions tècniques

No s'acceptaran els pots de pintura que no estiguin degudament etiquetats i/o certificats, així com els que presentin mal estat de conservació i/o emmagatzematge.

En cas d'observar deficiències en l'estat de conservació d'un pot, es rebutjarà la unitat corresponent i s'incrementarà la inspecció, en primera instància, fins al 20 % dels pots subministrats. Si es continuen observant irregularitats, es passarà a controlar el 100% del subministrament.

Els assaigs d'identificació han de resultar d'acord a les especificacions del plec i a les condicions garantides en el certificat del material. En cas d'incompliment, es realitzarà l'assaig sobre dues mostres més del mateix lot, acceptant-ne el conjunt sempre que els dos resultats estiguin d'acord a dites especificacions.

INTERPRETACIÓ DE RESULTATS I ACTUACIONS EN CAS D' INCOMPLIMENT EN ENVERNISSAT DE PARAMENTS:

Si en els terminis establerts al començar l'obra no es fa l'entrega de ls certificats de qualitat del fabricant, s'ha de realitzar una sèrie completa d'assaigs a càrrec del Contractista.

Es repetirà l'assaig que no compleixi les especificacions sobre un altre mostra del mateix lot.

Només s'acceptarà el lot, quan els resultats obtinguts sobre les dues mostres resultin satisfactoris.

BAF MATERIALS PER A TANCAMENTS PRACTICABLES D'ALUMINI

1.- DEFINICIÓ I CARACTERÍSTIQUES DELS ELEMENTS

Conjunt de perfils que formen el bastiment i la fulla o fulles de l'element de tancament, i el bastiment de la caixa de persiana, si é s el cas, llistons de vidre, perfils elastomèrics per a la subjecció del vidre, falques, i tots els elements necessaris per a la fixació i segellat del vidre, així com la ferramenta d'apertura i tancament.

CARACTERÍSTIQUES GENERALS:

Tots els perfils que conformen el bastiment i la fulla o fulles de l'element han de ser del material indicat a la descripció del mateix.

L'element ha de complir les condicions subjectives requerides per la DF.

El moment d'inèrcia dels perfils no solidaris amb l'obra ha de permetre que un cop sotmesos a les condicions previsibles més desfavorables, la seva fletxa sigui $< 1/300$ de la seva llargària.

La qualitat de la ferramenta no ha de rebaixar la qualitat que tingui el tancament practicable sense aquesta ferramenta.

Fixacions entre la fulla i el bastiment:

- Fulla batent i alçària de la fulla ≤ 120 cm: 2 punts

- Fulla batent i alçària de la fulla > 120 cm: 3 punts

Els sistemes de fixació del vidre, els dispositius de drenatge, de segellat, de calçat i les mides i franquícies del galze, han de complir les indicacions de la UNE 85222.

Els perfils han de provenir de l'extrusió del totxo d'alumini.

El seu aspecte ha de ser uniforme, no ha de tenir esquerdes ni defectes superficials i ha de complir les especificacions de la norma UNE-EN 12020-1.

La unió entre els perfils s'ha de fer per soldadura, reblons d'aliatge d'alumini, cargols autorroscants o cargols amb rosca mètrica.

Gruix de la paret dels perfils: $\geq 1,5$ mm

Tipus d'alumini:

- Aliatge EN AW-6060 (UNE 38350)

- Aliatge EN AW-6063 (UNE 38337)

Càrrega de trencament (per a un gruix ≤ 25 mm, UNE 38337): ≥ 130 N/mm²

Toleràncies:

- Les toleràncies dels perfils han de complir les especificacions de la UNE-EN 12020-2.

FINESTRES O BALCONERES:

Permeabilitat a l'aire (UNE-EN 1026): fuga per superfície total i per junts d'obertura a una sobrepressió de 100 Pa. L'element classificat segons UNE-EN 12207, ha de complir algun dels dos valors següents:

- Classe 0: Sense classificar

- Classe 1: (assaig a 150 Pa): ≤ 50 m³/hm² i $\leq 12,50$ m³/hm

- Classe 2: (assaig a 300 Pa): ≤ 27 m³/hm² i $\leq 6,75$ m³/hm

- Classe 3: (assaig a 600 Pa): ≤ 9 m³/hm² i $\leq 2,25$ m³/hm

- Classe 4: (assaig a 600 Pa): ≤ 3 m³/hm² i $\leq 0,75$ m³/hm

Estantquitat a l'aigua (UNE-EN 1027): Ha de complir els valors corresponents a la seva classe segons UNE-EN 12208

Resistència al vent (UNE-EN 12211): Ha de complir els valors corresponents a la seva classe segons UNE-EN 12210

Ha d'incorporar tots els mecanismes (pomel·les, frontisses, etc.) pel seu funcionament correcte, obertura i tancament, i els tapajunts.

Les finestres o balconeres han de ser considerades aptes en fer tots i cadascun dels assaigs de maltractament (UNE 85203) i (UNE 85215) i els assaigs del dispositiu de situació i obertura restringida de les mateixes normes.

Sistema de tancament:

- Una fulla batent i alçària de la fulla ≤ 120 cm: 2 punts

- Una fulla batent i alçària de la fulla > 120 cm: 3 punts

- Dues fulles batents: 3 punts

- Corredissa: 1 punt

La part inferior del bastiment i del travesser inferior de les fulles, han de tenir perforacions que permetin la sortida de l'aigua infiltrada o condensada.

PORTES:

Si l'element pot formar part d'un tancament exterior, ha d'estar classificat en funció de la permeabilitat a l'aire segons UNE-EN 12207 en alguna de les classes següents, assajat segons UNE-EN 1026: Classe 0, 1, 2, 3 o 4

ELEMENTS D'ALUMINI ANODITZAT:

Han d'estar protegits superficialment amb una capa d'òxid d'alumini, segellada posteriorment.

Anodització dels perfils (UNE-EN 12373-1): ≥ 15 micròmetres

Qualitat mitja total del segellat (mètode de les gotes colorants UNE-EN 12373-4): ≤ 2

Els perfils anoditzats han d'estar lliures de defectes en les superfícies significatives quan s'observen a una distància mínima de 5 m en aplicacions exteriors, de 3 m en aplicacions interiors o de 0,5 m en aplicacions decoratives.

ELEMENTS D'ALUMINI LACAT:

Han d'estar protegits superficialment amb una capa de lacat, obtinguda per algun dels procediments següents:

- Vernís humit: Amb vernís de poliuretà o de resines acríliques

- Recobriments amb pols: De poliuretà, de polièster o acrílica

Lacat del perfil: ≥ 60 micres

ELEMENTS AMB TRENCAMENT DE PONT TÈRMIC:

Han de complir les indicacions de la norma UNE-EN 14024.

2.- CONDICIONS DE SUBMINISTRAMENT I EMMAGATZEMATGE

Subministrament: Amb les proteccions necessàries perquè arribi a l'obra amb les condicions exigides i amb l'escairat previst.

Si el material ha de ser component de les obertures del tancament exterior d'un espai habitable, el fabricant ha de declarar, com a mínim, els valors per les propietats següents:

- Transmissió tèrmica U (W/m²K)
- Absortivitat

Emmagatzematge: Protegit de les pluges, els focus d'humitat i les zones on pugui rebre impactes. No ha d'estar en contacte amb el terra.

3.- UNITAT I CRITERIS D'AMIDAMENT

Unitat d'amidament: la indicada a la descripció de l'element

Criteri d'amidament: quantitat necessària subministrada a l'obra

4.- NORMATIVA DE COMPLIMENT OBLIGATORI

NORMATIVA GENERAL:

- * UNE 38337:2001 Aluminio y aleaciones de aluminio para forja. Serie 6000. ALMGSI. Aleación en AW-6063/EN, AW-ALMG0,7SI.
 - * UNE 38350:2001 Aluminio y aleaciones de aluminio para forja. Grupo Al-Mg-Si. Aleación L-3442 Al-0,5MgSi.
 - * UNE-EN 12020-1:2001 Aluminio y aleaciones de aluminio. Perfiles extruidos especiales en aleaciones en AW-6060 y en AW-6063. Parte 1: Condiciones técnicas de inspección y suministro.
 - * UNE-EN 12020-2:2001 Aluminio y aleaciones de aluminio. Perfiles extruidos especiales en aleaciones en AW-6060 y en AW6063. Parte 2: Tolerancias dimensionales y de forma.
 - * UNE-EN 12373-1:2002 Aluminio y aleaciones de aluminio. Anodización. Parte 1: Método de especificación de las características de los recubrimientos decorativos y protectores obtenidos por oxidación anódica del aluminio.
 - * UNE-EN 14024:2006 Perfiles metálicos con barreras térmicas. Comportamiento mecánico. Requisitos, pruebas y métodos para la evaluación.
 - * UNE-EN 12207:2000 Puertas y ventanas. Permeabilidad al aire. Clasificación
 - * UNE-EN 12208:2000 Puertas y ventanas. Estanqueidad al agua. Clasificación.
 - * UNE-EN 12210:2000 Puertas y ventanas. Resistencia al viento. Clasificación.
- #### FINESTRES O BALCONERES:
- * UNE 85201:1980 Ventanas. Terminología y definiciones.
 - * UNE 85222:1985 Ventanas. Acristalamiento y métodos de montaje.

5.- CONDICIONS DE CONTROL DE RECEPCIÓ

CONDICIONS DE MARCATGE I CONTROL DE LA DOCUMENTACIÓ:

Els perfils d'alumini hauran de complir les exigències incloses en el reglament:

- Perfil lacat: reglament de la Marca Qualicoat
- Perfil anoditzat: reglament de la Marca EWWA-EURAS

En el cas de disposar de marcatge CE, aquest haurà d'incloure:

- Número d'identificació del organisme de certificació
- Nom, marca comercial i direcció registrada del fabricant
- Els dos últims dígit de l'any en que es fixa el marcatge
- Descripció del producte
- Número del certificat de conformitat CE
- Referència a la UNE-EN 14351-1
- Informació sobre les característiques essencials de la taula ZA.1 de la UNE-EN 14351-1

En el cas de productes amb el sistema 1: quan s'aconsegueix la complementació de les condicions de l'annex ZA de la UNE-EN 14351-1, l'organisme de certificació ha d'emetre un certificat de conformitat (certificat CE de conformitat), que autoritza al fabricant la fixació del Marcatge CE. Aquest certificat haurà d'incloure:

- Nom, direcció i número d'identificació de l'organisme de certificació
- Nom i direcció del fabricant
- Descripció del producte
- Disposicions amb les que el producte és conforme
- Condicions específiques aplicables a la utilització del producte
- Nom i càrrec de la persona que signa el certificat
- Número del certificat
- Condicions i duració del certificat

A més, el fabricant elaborarà una declaració de conformitat (declaració CE de conformitat) que inclourà:

- Nom i direcció del fabricant
- Nom i direcció de l'organisme de certificació
- Descripció del producte i còpia de la informació que acompanya al marcatge CE
- Disposicions amb les que el producte és conforme
- Condicions específiques aplicables a la utilització del producte
- Número del certificat de conformitat CE associat
- Nom i càrrec de la persona que signa el certificat

En el cas de productes amb el sistema 3: quan s'aconsegueix la complementació de les condicions de l'annex ZA de la UNE-EN 14351-1, el fabricant ha de preparar i mantenir una declaració de conformitat (declaració CE de conformitat) que autoritza al fabricant la fixació del Marcatge CE. Haurà d'incloure:

- Nom i direcció del fabricant
- Descripció del producte i còpia de la informació que acompanya al marcatge CE
- Disposicions amb les que el producte és conforme
- Nom i direcció de l'organisme de certificació
- Nom i càrrec de la persona que signa el certificat
- Condicions específiques aplicables a la utilització del producte

OPERACIONS DE CONTROL:

Es demanaran al contractista els certificats del fabricant que garanteixin el compliment del plec de condicions tècniques, incloent els resultats dels assaigs següents, realitzats per un laboratori acreditat, corresponents al perfil metàl·lic:

- Aspecte (UNE-EN 12020-1)
- Tipus d'alumini (UNE-EN 573-3)
- Duresa Brinell (UNE-EN ISO 6506-1)
- Càrrega de ruptura (UNE-EN 10002-1)
- Perfil anoditzat: Anodització del perfil (UNE-EN 12373-1)

En cas de no presentar aquests resultats, o que la DF tingui dubtes de la seva representativitat, es realitzaran aquests assaigs sobre el material rebut, a càrrec del contractista.

El contractista haurà de garantir per escrit que l'element de tancament, compleix les condicions exigides al plec, i en particular les següents:

- Permeabilitat a l'aire (UNE-EN 12207)
- Estanquïtat a l'aigua (UNE-EN 12208)
- Resistència al vent (UNE-EN 12210)
- Perfil anoditzat: Qualitat del segellat (UNE-EN 12373-4)
- Característiques geomètriques (UNE-EN 12020-2):
 - Amplària
 - Llargària
 - Escairat del tall dels extrems
 - Rectitud d'arestes
 - Torsió del perfil
 - Secció corbada
 - Planor
 - Angles
 - Gruix

Si el material disposa de Marca AENOR o Marcatge CE, es podrà prescindir de la presentació dels assaigs de control descrits a la UNE-EN 14351-1.

CRITERIS DE PRESA DE MOSTRES:

Els controls s'han de realitzar segons les instruccions de la DF i els criteris indicats a les normes de procediment corresponents.

INTERPRETACIÓ DE RESULTATS I ACTUACIONS EN CAS D'INCOMPLIMENT:

El sistema d'avaluació de la conformitat que s'ha d'aplicar, segons UNE-EN 14351-1, és el sistema 3, que suposa:

- Realització d'assaigs de tipus inicial (ETI) en laboratoris notificats, sobre les característiques indicades a la taula ZA.3b de l'annex ZA de la UNE-EN 14351-1.
- Tenir implantat un sistema de Control de Producció a Fàbrica (CPF), en particular per a les característiques pertinents que declari el fabricant en el seu Marcatge CE.

- Elaboració de la Declaració CE de Conformitat, que haurà de signar el fabricant, i per la qual es responsabilitza de la veracitat del marcatge

No s'acceptarà cap element de tancament que no arribi acompanyat dels certificats de garantia indicats. Es rebutjarà el material que no sigui adequat a les especificacions del projecte, que no tingui la geometria especificada segons la DT, o que no tingui les prestacions especificades en el projecte.

No s'acceptarà el material que tingui unes toleràncies incompatibles amb l'estructura portant.

Tampoc s'acceptarà si hi ha un incompliment de les especificacions tècniques detallades en el plec de condicions tècniques particulars, o quan hi hagi un incompliment dels criteris i recomanacions tècniques dels fabricants del sistema en l'ús i posada en obra dels elements.

BC1G VIDRES AÏLLANTS DE DOS VIDRES LAMINARS DE SEGURETAT

1.- DEFINICIÓ I CARACTERÍSTIQUES DELS ELEMENTS

Vidre aïllant format per dos vidres laminars de seguretat que formen cambra estanca d'aire deshidratat, separades mitjançant un intercalador metàl·lic amb producte dessecant a l'interior, amb segellat perimetral de butil i cautxú de polisulfur.

CARACTERÍSTIQUES GENERALS:

El vidre lamina r ha d'estar homologat d'acord amb la "ORDEN de 13 de marzo de 1986" com a resistent a l'impacte manual amb el nivell indicat.

Les llunes que formen el vidre no han de tenir defectes superficials (de planimetria a les llunes no trempades, de paral·lelisme en les seves cares, d'ondulacions, d'incrustacions, ratlles, esquerdes, etc.).

No ha de tenir defectes en la massa detectables a simple vista (d'homogeneïtat, de vitrificació, de recuita, inclusions gasoses, etc.).

El vidre laminar acabat no ha de tenir bosses ni taques produïdes per l'adherència deficient de les parts components.

El vidre aïllant acabat no ha de tenir cap defecte que pugui afectar l'aïllament.

Coefficient de transmissió tèrmica:

- Cambra d'aire de gruix 6 mm: $\leq 3,37$ (W/m² K)
- Cambra d'aire de gruix 8 mm: $\leq 3,26$ (W/m² K)
- Cambra d'aire de gruix 12 mm: $\leq 3,02$ (W/m² K)

Duresa al ratllat (Mohs): $\geq 6,5$

Toleràncies:

- Gruix de la cambra d'aire:
 - Gruix cambra 4-6 mm: $\pm 0,2$ mm
 - Gruix cambra 8 mm: $\pm 0,3$ mm
 - Gruix cambra 12 mm: $\pm 0,4$ mm
- Dimensions:
 - Costat ≤ 3 m: ± 2 mm
 - Costat > 3 m: ± 3 mm
- Gruix:
 - Llunes de gruix ≤ 5 mm: ± 1 mm
 - Llunes de gruix > 5 mm: $\pm 1,5$ mm

2.- CONDICIONS DE SUBMINISTRAMENT I EMMAGATZEMATGE

Subministrament: Protegit de manera que no s'alterin les seves característiques.

Emmagatzematge: Protegit contra les accions mecàniques (cops, ratllades, sol directe, etc.) i contra les accions químiques (impressions i alteracions d'adherència entre els components del vidre de seguretat, produïdes per la humitat).

S'ha de guardar en estibes de 25 cm de gruix com a màxim i amb un pendent del 6% respecte de la vertical.

Ha de quedar separat de les altres estibes mitjançant intercaladors i recolzat sobre travessers de fusta o d'un material protector.

3.- UNITAT I CRITERIS D'AMIDAMENT

m² de superfície necessària subministrada a l'obra, amidada segons les especificacions de la DT.

S'han de considerar les respectives dimensions d'acord amb els criteris següents:

- Llargària i amplària: Múltiples de 3 cm
- Per a unitats amb superfície $< 0,25$ m²: 0,25 m²/unitat

Cal prendre el múltiple immediat superior en el cas que la dimensió no ho sigui.

4.- NORMATIVA DE COMPLIMENT OBLIGATORI

Orden de 13 de marzo de 1986 por la que se declaran de obligado cumplimiento las especificaciones técnicas de los tipos de blindajes transparentes o translúcidos para su homologación por el Ministerio de Industria y Energía.

BD14 TUBS METÀL·LICS PER A BAIXANTS

1.- DEFINICIÓ I CARACTERÍSTIQUES DELS ELEMENTS

Tubs metàl·lics per a baixants d'aigües pluvials i residuals utilitzats en edificació.

S'han considerats els tubs següents:

- Tubs de fosa segons UNE-EN 877
- Tubs de planxa galvanitzada

TUBS DE FOSA:

Tub cilíndric de fosa grisa amb els extrems preparats per a unió de campana amb anella elastomèrica d'estanquitat.

El tub ha de ser recte.

Els extrems han d'acabar amb un tall perpendicular a l'eix i sense rebaves.

La superfície no ha de tenir defectes que puguin perjudicar el bon funcionament del tub o la seva durada en servei.

En una secció de ruptura, el gra ha de ser gris, fi, regular i compacte.

El tub ha d'anar revestit interior i exteriorment. El revestiment ha d'estar ben adherit, no ha de tenir escrostonaments, ha de ser resistent a la temperatura en les condicions normals d'ús, d'emmagatzematge i de transport i ha de permetre l'aplicació de revestiments exteriors addicionals d'acabat.

Cada tub ha de portar marcat de forma indeleble i fàcilment llegible les dades següents:

- El nombre o marca d'identificació del fabricant
- Identificació del lloc de fabricació
- Període de fabricació
- Referència a la norma UNE-EN 877
- El diàmetre nominal (DN)
- Identificació d'una tercera part acreditada, quan intervingui

El marcatge anterior ha d'estar aplicat cada metre lineal.

Característiques dimensionals:

Diàmetre nominal (mm)	Diàmetre exterior (mm)	Tolerància (mm)	Gruix paret (mm)
50 75 100	58 83 110	+ 2, - 1	3,5
125 150	135 160	± 2	4,0 4,0
200	210	± 2,5	5

Toleràncies:

- Gruix paret :
 - DN <= 150 mm: - 0,5 mm, + sense límit
 - 200 mm <= DN <= 300 mm: - 1,0 mm, + sense límit
- Diàmetre interior:
 - DN >= 70 mm: >= 0,975 DN
 - DN <= 70 mm: >= 0,950 DN
- Rectitud (desviació màxima):
 - DN >= 70 mm: 0,15% de la llargària
 - DN <= 70 mm: 0,20% de la llargària
- Perpendicularitat extrems:
 - 40 mm <= DN <= 200 mm: 3º
 - DN >= 250 mm: 2º
- Llargària: ± 20 mm
- Massa: - 15 %, + sense límit

Les característiques anteriors s'han de determinar segons la norma UNE-EN 877.

TUBS DE PLANXA GALVANITZADA:

Tub format per una planxa d'acer sense aliatge, amb contingut baix de carboni.

Les superfícies interior i exterior han d'estar protegides per una galvanització contínua per immersió, Sendzimir.

El tub ha d'estar format per un encaix de doblec longitudinal. Els extrems han d'acabar en un tall perpendicular a l'eix. L'interior ha de ser regular i llis.

El recobriments ha d'estar ben adherit. Ha de ser llis, d'aspecte uniforme, sense discontinuïtats, esqueraments, taques, inclusions de flux, cendres, etc.

Massa de recobriments (UNE 37-501): >= 275 g/m²

Material base (UNE 36-130): 41

Puresa del zinc de recobriments: >= 98,5%

Uniformitat del recobriments, nombre d'immersions (UNE 7-138): >= 4

Adherència, (assaig d'aixafament segons UNE-EN 10233): Sense exfoliació

Toleràncies:

- Dimensionals: Les especificades a la norma UNE 36-130

2.- CONDICIONS DE SUBMINISTRAMENT I EMMAGATZEMATGE

Subministrament: A cada tub o albarà de lliurament han de constar-hi les dades següents:

- Nom del fabricant o marca comercial
- Diàmetre, llargària i d'altres característiques del producte subministrat

Emmagatzematge: Assentats horitzontalment sobre superfícies planes, en llocs secs i ventilats. Cal evitar el contacte amb el terra i entre ells amb fusta.

3.- UNITAT I CRITERIS D'AMIDAMENT

Unitat d'amidament: la indicada a la descripció de l'element

Criteri d'amidament: quantitat necessària subministrada a l'obra

Plec de condicions tècniques

4.- NORMATIVA DE COMPLIMENT OBLIGATORI

TUBS DE FOSA:

UNE-EN 877:2000 Tubos y accesorios de fundición, sus uniones y piezas especiales destinados a la evacuación de aguas de los edificios. Requisitos, métodos de ensayo y aseguramiento de la calidad.

TUBS DE PLANXA GALVANITZADA:

* UNE 36130:1991 Bandas (chapas y bobinas), de acero bajo en carbono, galvanizadas en continuo por inmersión en caliente para conformación en frío. Condiciones técnicas de suministro.

5.- CONDICIONS DE CONTROL DE RECEPCIÓ

OPERACIONS DE CONTROL:

Les tasques de control a realitzar són les següents:

- Sol·licitar del fabricant els certificats de les característiques tècniques dels materials escollits (si s'escau)
- Control de la documentació tècnica subministrada.
- Control d'identificació dels materials, verificant que les seves característiques i dimensionament s'adequa al projecte
- Control de recepció dels materials i lloc d'emplaçament.

CRITERIS DE PRESA DE MOSTRES:

Els controls s'han de realitzar segons les instruccions de la DF i els criteris indicats a les normes de procediment corresponents.

INTERPRETACIÓ DE RESULTATS I ACTUACIONS EN CAS D'INCOMPLIMENT:

Segons criteri de la DF, podrà ser acceptat o rebutjat tot o part del material de la partida.

BD1Z_01 BRIDA PER A TUB

1.- DEFINICIÓ I CARACTERÍSTIQUES DELS ELEMENTS

Brides per a la subjecció o suspensió dels tubs d'evacuació d'aigües pluvials o residuals en els seus paraments de suport, en forma d'abraçadora encastable de xapa d'acer, galvanitzada.

CARACTERÍSTIQUES GENERALS:

L'abraçadora ha de constar de dues parts que s'uneixin pel pla diametral, per mitjà d'una brida i un cargol o dos cargols galvanitzats.

Una de les parts de la brida ha de portar una pota d'ancoratge per a encastar a l'obra.

El recobriments de zinc ha de ser llis, sense discontinuïtats, exfoliacions o d'altres defectes.

L'abraçadora no ha de tenir rugositats ni rebaves.

Diàmetre de l'abraçadora (D): $5 \leq D \leq 50$ cm

Amplària: $\geq 1,5$ cm

Gruix: $\geq 0,05$ cm

Recobriments de protecció (galvanització): ≥ 275 g/m²

Puresa del zinc de recobriments: $\geq 98,5\%$

Les condicions de galvanització s'han de verificar d'acord amb la UNE 7-183 i UNE 37-501.

2.- CONDICIONS DE SUBMINISTRAMENT I EMMAGATZEMATGE

Subministrament: Empaquetades en caixes. A cada brida o albarà de lliurament hi ha d'haver les dades següents:

- Nom del fabricant o marca comercial
- Diàmetre del tub que abraça

Emmagatzematge: En llocs secs i ventilats, protegides d'impactes.

3.- UNITAT I CRITERIS D'AMIDAMENT

Unitat d'amidament: la indicada a la descripció de l'element

Criteri d'amidament: quantitat necessària subministrada a l'obra

4.- NORMATIVA DE COMPLIMENT OBLIGATORI

No hi ha normativa de compliment obligatori.

BDW ACCESSORIS GENÈRICS PER A DESGUASSOS I BAIXANTS DE POLIPROPILE

1.- DEFINICIÓ I CARACTERÍSTIQUES DELS ELEMENTS

Conjunt d'accessoris (colzes, derivacions, reduccions, etc.) i d'elements especials (materials per a la unió entre tubs o entre tubs i accessoris) per a desguassos i baixants.

S'han considerat els elements següents:

- Accessoris i elements especials per a tubs de PVC-U de paret massissa
- Accessoris i elements especials per a tubs de PVC-U de paret estructurada
- Elements especials per a baixants de fosa grisa
- Elements especials per a baixants de planxa galvanitzada amb unió plegada

CARACTERÍSTIQUES GENERALS:

El material, la seva qualitat i les característiques físiques, mecàniques i dimensionals, han de ser compatibles amb les del tub, i no han de fer disminuir les d'aquest en cap de les seves aplicacions.

2.- CONDICIONS DE SUBMINISTRAMENT I EMMAGATZEMATGE

Subministrament: A l'albarà de lliurament han de constar les característiques d'identificació següents:

- Material
- Tipus
- Diàmetres

Emmagatzematge: En llocs protegits contra els impactes, la pluja, les humitats i dels raigs del sol.

3.- UNITAT I CRITERIS D'AMIDAMENT

Unitat composta pel conjunt de peces necessàries per a muntar 1 m de tub.

4.- NORMATIVA DE COMPLIMENT OBLIGATORI

PVC-U PARET ESTRUCTURADA:

* UNE-EN 1453-1:2000 Sistemas de canalización en materiales plásticos con tubos de pared estructurada para evacuación de agua residuales (a baja y a alta temperatura) en el interior de la estructura de los edificios. Poli(cloruro de vinilo) no plastificado (PVC-U). Parte 1: Requisitos para los tubos y el sistema.

PVC-U DE PARET MASSISSA:

Plec de condicions tècniques

- * UNE-EN 1329-1:1999 Sistemas de canalización en materiales plásticos para evacuación de aguas residuales (a baja y a alta temperatura) en el interior de la estruct.de los edificios. Poli(cloruro de vinilo) no plastificado (PVC-U). Parte 1: Especific. para tubos, accesorios
 - * UNE-EN 1401-1:1998 Sistemas de canalización en materiales plásticos para saneamiento enterrado sin presión. Poli-(cloruro de vinilo) no plastificado (PVC-U). Parte 1: Especificaciones para tubos, accesorios y el sistema.
 - * UNE-EN 1456-1:2002 Sistemas de canalización en materiales plásticos para saneamiento enterrado o aéreo con presión. Poli(cloruro de vinilo) no plastificado (PVC-U). Parte 1: Especificaciones para tubos, accesorios y el sistema.
- FOSA GRISA, PLANXA GALVANITZADA I PLOM:
No hi ha normativa de compliment obligatori.

BDY ELEMENTS DE MUNTATGE PER A BAIXANTS I DESGUASSOS

1.- DEFINICIÓ I CARACTERÍSTIQUES DELS ELEMENTS

Conjunt d'accessoris (colzes, derivacions, reduccions, etc.) i d'elements especials (materials per a la unió entre tubs o entre tubs i accessoris) per a desguassos i baixants.

S'han considerat els elements següents:

- Accessoris i elements especials per a tubs de PVC-U de paret massissa
- Accessoris i elements especials per a tubs de PVC-U de paret estructurada
- Elements especials per a baixants de fosa grisa
- Elements especials per a baixants de planxa galvanitzada amb unió plegada

CARACTERÍSTIQUES GENERALS:

El material, la seva qualitat i les característiques físiques, mecàniques i dimensionals, han de ser compatibles amb les del tub, i no han de fer disminuir les d'aquest en cap de les seves aplicacions.

2.- CONDICIONS DE SUBMINISTRAMENT I EMMAGATZEMATGE

Subministrament: A l'albarà de lliurament han de constar les característiques d'identificació següents:

- Material
- Tipus
- Diàmetres

Emmagatzematge: En llocs protegits contra els impactes, la pluja, les humitats i dels raigs del sol.

3.- UNITAT I CRITERIS D'AMIDAMENT

Unitat composta pel conjunt de peces necessàries per a muntar 1 m de tub.

4.- NORMATIVA DE COMPLIMENT OBLIGATORI

PVC-U PARET ESTRUCTURADA:

* UNE-EN 1453-1:2000 Sistemas de canalización en materiales plásticos con tubos de pared estructurada para evacuación de agua residuales (a baja y a alta temperatura) en el interior de la estructura de los edificios. Poli(cloruro de vinilo) no plastificado (PVC-U). Parte 1: Requisitos para los tubos y el sistema.

PVC-U DE PARET MASSISSA:

* UNE-EN 1329-1:1999 Sistemas de canalización en materiales plásticos para evacuación de aguas residuales (a baja y a alta temperatura) en el interior de la estruct.de los edificios. Poli(cloruro de vinilo) no plastificado (PVC-U). Parte 1: Especific. para tubos, accesorios

* UNE-EN 1401-1:1998 Sistemas de canalización en materiales plásticos para saneamiento enterrado sin presión. Poli-(cloruro de vinilo) no plastificado (PVC-U). Parte 1: Especificaciones para tubos, accesorios y el sistema.

* UNE-EN 1456-1:2002 Sistemas de canalización en materiales plásticos para saneamiento enterrado o aéreo con presión. Poli(cloruro de vinilo) no plastificado (PVC-U). Parte 1: Especificaciones para tubos, accesorios y el sistema.

FOSA GRISA, PLANXA GALVANITZADA I PLOM:

No hi ha normativa de compliment obligatori.

BG21 TUBS RÍGIDS NO METÀL·LICS

1.- DEFINICIÓ I CARACTERÍSTIQUES DELS ELEMENTS

Tub rígid no metàl·lic de fins a 160 mm de diàmetre nominal.

CARACTERÍSTIQUES GENERALS:

S'ha de poder corbar en calent, sense reducció notable de la seva secció.

Han d'estar dissenyats i construïts de manera que les seves característiques en ú s normal siguin segures i sense perill per a l'usuari i el seu entorn.

Ha de suportar bé els ambients corrossius i els contactes amb greixos i olis.

L'interior dels tubs ha d'estar exempt de rebaves i altres defectes que pugin fer malbé els conductors o ferir a instal·ladors o usuaris.

El diàmetre nominal ha de ser el de l'exterior del tub i s'ha d'expressar en mil·límetres.

El diàmetre interior mínim l'ha de declarar el fabricant.

Les dimensions han de complir la norma EN-60423.

2.- CONDICIONS DE SUBMINISTRAMENT I EMMAGATZEMATGE

Subministrament: En feixos de tubs de llargària \geq 3 m.

Emmagatzematge: En llocs protegits dels impactes i dels raigs solars.

Han de situar-se en posició horitzontal. L'alçària d'emmagatzematge no ha de sobrepassar els 1,5 m.

3.- UNITAT I CRITERIS D'AMIDAMENT

Unitat d'amidament: la indicada a la descripció de l'element

Criteri d'amidament: quantitat necessària subministrada a l'obra

4.- NORMATIVA DE COMPLIMENT OBLIGATORI

Real Decreto 842/2002 de 2 de agosto, por el que se aprueba el Reglamento Electrotécnico de Baja Tensión. REBT 2002

UNE-EN 50086-1:1995 Sistemas de tubos para instalaciones eléctricas. Parte 1: Requisitos generales.

UNE-EN 60423:1996 Tubos de protección de conductores. Diámetros exteriores de los tubos para instalaciones eléctricas y roscas para tubos y accesorios.

5.- CONDICIONS DE CONTROL DE RECEPCIÓ

CONDICIONS DE MARCATGE I CONTROL DE LA DOCUMENTACIÓ:

Han d'estar marcats amb:

- Nom del fabricant
- Marca d'identificació dels productes
- El marcatge ha de ser llegible
- Han de incloure les instruccions de muntatge corresponents

OPERACIONS DE CONTROL:

Les tasques de control de qualitat de Canalitzacions i Accessoris, són les següents:

- Sol·licitar del fabricant els certificats dels materials emprats i verificar l'adequació als requisits del projecte.
- Control de la documentació tècnica subministrada
- Control d'identificació dels materials i lloc d'emplaçament (alçada, distàncies, capacitat)
- Realització i emissió d'informes amb resultats dels assaigs
- Assaigs:
 - Propagació de la flama segons norma R.E.B.T / UNE-EN 50085-1 / UNE-EN 50086-1
 - Instal·lació i posta en obra segons norma R.E.B.T / UNE 20.460
 - Verificació de l'aspecte superficial segons norma projecte/ UNE-EN ISO 1461

CRITERIS DE PRESA DE MOSTRES:

Es realitzaran els assaigs a la recepció dels materials, verificant tot el traçat de la instal·lació de safates i aleatòriament un tub de cada mida instal·lat a obra ja sigui rígid, flexible o soterrat.

INTERPRETACIÓ DE RESULTATS I ACTUACIONS EN CAS D'INCOMPLIMENT:

Segons criteri de la DF, podrà ser acceptat o rebutjat tot o part del material de la partida.

BG22 TUBS FLEXIBLES I CORBABLES NO METÀL·LICS

1.- DEFINICIÓ I CARACTERÍSTIQUES DELS ELEMENTS

Tub flexible no metàl·lic de fins a 250 mm de diàmetre nominal.

Es consideraran els següents tipus de tubs:

- Tubs de PVC corrugats
- Tubs de PVC folrats, de dues capes, semillisa l'exterior i corrugada la interior
- Tubs de material lliure d'halògens
- Tubs de polipropilè
- Tubs de polietilè de dues capes, corrugada l'exterior i llisa la interior

CHARACTERÍSTIQUES GENERALS:

Han d'estar dissenyats i construïts de manera que les seves característiques en ús normal siguin segures i sense perill per a l'usuari i el seu entorn.

L'interior dels tubs ha d'estar exempt de rebaves i altres defectes que pugin fer malbé els conductors o ferir a instal·ladors o usuaris.

El diàmetre nominal ha de ser el de l'exterior del tub i s'ha d'expressar en mil·límetres.

El diàmetre interior mínim l'ha de declarar el fabricant.

Les dimensions han de complir la norma EN-60423.

2.- CONDICIONS DE SUBMINISTRAMENT I EMMAGATZEMATGE

Subministrament: En rotlles.

Emmagatzematge: En llocs protegits contra els impactes i contra la pluja.

3.- UNITAT I CRITERIS D'AMIDAMENT

Unitat d'amidament: la indicada a la descripció de l'element

Criteri d'amidament: quantitat necessària subministrada a l'obra

4.- NORMATIVA DE COMPLIMENT OBLIGATORI

Real Decreto 842/2002 de 2 de agosto, por el que se aprueba el Reglamento Electrotécnico de Baja Tensión. REBT 2002

UNE-EN 50086-1:1995 Sistemas de tubos para instalaciones eléctricas. Parte 1: Requisitos generales.

UNE-EN 60423:1996 Tubos de protección de conductores. Diámetros exteriores de los tubos para instalaciones eléctricas y roscas para tubos y accesorios.

5.- CONDICIONS DE CONTROL DE RECEPCIÓ

CONDICIONS DE MARCATGE I CONTROL DE LA DOCUMENTACIÓ:

Han d'estar marcats amb:

- Nom del fabricant
- Marca d'identificació dels productes
- El marcatge ha de ser llegible
- Han de incloure les instruccions de muntatge corresponents

OPERACIONS DE CONTROL EN CANALITZACIONS I ACCESSORIS:

Les tasques de control de qualitat de Canalitzacions i Accessoris, són les següents:

- Sol·licitar del fabricant els certificats dels materials emprats i verificar l'adequació als requisits del projecte.
- Control de la documentació tècnica subministrada
- Control d'identificació dels materials i lloc d'emplaçament (alçada, distàncies, capacitat)
- Realització i emissió d'informes amb resultats dels assaigs
- Assaigs:
 - Propagació de la flama segons norma R.E.B.T / UNE-EN 50085-1 / UNE-EN 50086-1
 - Instal·lació i posta en obra segons norma R.E.B.T / UNE 20.460
 - Verificació de l'aspecte superficial segons norma projecte/ UNE-EN ISO 1461

CRITERIS DE PRESA DE MOSTRES EN CANALITZACIONS I ACCESSORIS:

Es realitzaran els assaigs a la recepció dels materials, verificant tot el traçat de la instal·lació de safates i aleatòriament un tub de cada mida instal·lat a obra ja sigui rígid, flexible o soterrat.

INTERPRETACIÓ DE RESULTATS I ACTUACIONS EN CAS D'INCOMPLIMENT EN CANALITZACIONS I ACCESSORIS:

Segons criteri de la DF, podrà ser acceptat o rebutjat tot o part del material de la partida.

OPERACIONS DE CONTROL EN TUBS DE PVC PER A CANALITZACIONS DE SERVEIS:

Les tasques de control a realitzar són les següents:

- En cada subministrament:
 - Inspecció visual de l'aspecte general dels tubs i elements d'unió.
 - Comprovació de les dades de subministrament exigides (marques, albarà o etiquetes).
 - Recepció del certificat de qualitat del fabricant, d'acord a les condicions del plec.
 - Comprovació dimensional (3 mostres).
- Per a cada tub de les mateixes característiques, es realitzaran els següents assaigs (UNE EN 50086-1):
 - Resistència a compressió

Plec de condicions tècniques

- Impacte
- Assaig de corbat
- Resistència a la propagació de la flama
- Resistència al calor
- Grau de protecció
- Resistència a l'atac químic

En cas de que el material disposi de la Marca AENOR, o una altra legalment reconeguda a un país de la UE, s'ha de poder prescindir dels assaigs de control de recepció. La DF ha de sol·licitar, en aquest cas, els resultats dels assaigs corresponents al subministrament rebut, segons control de producció establert a la marca de qualitat del producte.

CRITERIS DE PRESA DE MOSTRES EN TUBS DE PVC PER A CANALITZACIONS DE SERVEIS:

Es seguiran les instruccions de la DF i els criteris indicats a les normes UNE EN 50086-1 i UNE EN 50086-2-4, juntament a les normes de procediment de cada assaig concret.

INTERPRETACIÓ DE RESULTATS I ACTUACIONS EN CAS D' INCOMPLIMENT EN TUBS DE PVC PER A CANALITZACIONS DE SERVEIS:

No s'acceptaran materials que no arribin a l' obra correctament referenciats i acompanyats del corresponent certificat de qualitat del fabricant.

Es rebutjaran els subministres que no superin les condicions de la inspecció visual o les comprovacions geomètriques.

Es compliran les condicions dels assaigs d'identificació segons la norma UNE EN 50086-1 i UNE EN 50086-2-4.

BG31 CABLES DE COURE DE 0,6/1 KV

1.- DEFINICIÓ I CARACTERÍSTIQUES DELS ELEMENTS

Cable elèctric destinat a sistemes de distribució en tensió baixa i instal·lacions en general, per a serveis fixes, amb conductor de coure, de tensió assignada 0,6/1kV i de tipus unipolar, bipolar, tripolar, tetrapolar, tripolar amb neutre i pentapolar.

S'han considerat els tipus de cables següents:

- Cables unipolars o multipolars (tipus mànega, sota coberta única) amb aïllament de polietilè reticulat (XLPE) i coberta de policlorur de vinil (PVC) de designació UNE RV 0,6/1 kV.

- Cables unipolars o multipolars (tipus mànega, sota coberta única) amb aïllament de polietilè reticulat (XLPE) i coberta de material lliure d'halògens a base de poliolefina, de baixa emissió de gasos tòxics i corrosius, de designació UNE RZ1-K (AS) 0,6/1 kV.

CARACTERÍSTIQUES GENERALS:

Les característiques físiques i mecàniques del conductor han de complir les normes UNE 21-011 i UNE 21-022.

La coberta no ha de tenir variacions en el gruix ni d'altres defectes visibles a la seva superfície. Ha de ser resistent a l'abrasió.

Ha de quedar ajustada i s'ha de poder separar fàcilment sense produir danys a l'aïllament.

La forma exterior dels cables multipolars (reunits sota una coberta única) ha de ser raonablement cilíndrica.

L'aïllament no ha de tenir variacions del gruix ni d'altres defectes visibles a la seva superfície.

Ha de quedar ajustat i s'ha de poder separar fàcilment sense produir danys al conductor.

Els colors vàlids per a l'aïllament són (UNE 21089-1):

- Cables unipolars:
 - Com a conductor de fase: Marró, negre o gris
 - Com a conductor neutre: Blau
 - Com a conductor de terra: Llistat de groc i verd
- Cables bipolars: Blau i marró
- Cables tripolars:
 - Cables amb conductor de terra: Fase: Marró, Neutre: Blau, Terra: Llistat de groc i verd
 - Cables sense conductor de terra: Fase: Negre, marró i gris
- Cables tetrapolars:
 - Cables amb conductor de terra: Fase: Marró, negre i gris, Terra: Llistat de groc i verd
 - Cables sense conductor de terra: Fase: Marró, negre i gris, Neutre: Blau
- Cables pentapolars: Fase: Marró, negre i gris, Neutre: Blau, Terra: Llistat de groc i verd

Gruix de l'aïllament del conductor (UNE HD-603 (1)):

Secció (mm ²)	1,5-16	25-35	50	70-95	120	150	185	240	300
Gruix (mm)	0,7	0,9	1,0	1,1	1,2	1,4	1,6	1,7	1,8

Gruix de la coberta: Ha de complir les especificacions de la norma UNE-HD 603-1

Temperatura de l'aïllament en servei normal: <= 90°C

Temperatura de l'aïllament en curtcircuit (5 s màx): <= 250°C

Tensió màxima admissible (c.a.):

- Entre conductors aïllats: <= 1 kV
- Entre conductors aïllats i terra: <= 0,6 kV

Toleràncies:

- Gruix de l'aïllament (UNE_HD 603): >= valor especificat - (0,1 mm + 10% del valor especificat)

CABLES DE DESIGNACIÓ UNE RV 0,6/1 kV:

L'aïllament ha de ser de polietilè reticulat (XLPE) tipus DIX-3 segons UNE HD-603-1.

La coberta ha de ser de policlorur de vinil (PVC) del tipus DMV-18 segons UNE HD-603-1.

Ha de ser de color negre i ha de portar impresa una franja longitudinal de color per a la identificació de la secció dels conductors de fase.

CABLES DE DESIGNACIÓ UNE RZ1-K (AS) 0,6/1 kV:

L'aïllament ha de ser de polietilè reticulat (XLPE) tipus DIX-3 segons UNE HD-603-1.

La coberta ha de ser d' una mescla de material termoplàstic, sense halògens, del tipus Z1, i ha de complir les especificacions de la norma UNE 21123-4.

Ha de ser de color verd i ha de portar impresa una franja longitudinal de color per a la identificació de la secció dels conductors de fase.

2.- CONDICIONS DE SUBMINISTRAMENT I EMMAGATZEMATGE

Subministrament: En bobines.

Emmagatzematge: En llocs protegits de la pluja i la humitat.

3.- UNITAT I CRITERIS D'AMIDAMENT

Unitat d'amidament: la indicada a la descripció de l'element

Criteri d'amidament: quantitat necessària subministrada a l'obra

4.- NORMATIVA DE COMPLIMENT OBLIGATORI

NORMATIVA GENERAL:

Real Decreto 842/2002 de 2 de agosto, por el que se aprueba el Reglamento Electrotécnico de Baja Tensión. REBT 2002

UNE-HD 603-1:2003 Cables de distribució de tensió assignada 0,6/1kV.

* UNE 21011-2:1974 Alambres de cobre recocido de secció recta circular. Característiques

* UNE 21089-1:2002 Identificació de los conductores aislados de los cables

UNE-EN 50334:2001 Marcado por inscripción para la identificación de los conductores aislados de los cables eléctricos.

* UNE 21089-1:2002 Identificació de los conductores aislados de los cables

UNE 21022:1982 Conductores de cables aislados.

* UNE 20434:1999 Sistema de designació de los cables.

CABLES DE DESIGNACIÓ UNE RV 0,6/1 kV:

UNE 21123-2:1999 Cables eléctricos de utilización industrial de tensión asignada 0,6/1 kV. Parte 2: Cables con aislamiento de polietileno reticulado y cubierta de policloruro de vinilo.

CABLES DE DESIGNACIÓ UNE RZ1-K (AS) 0,6/1 kV:

UNE 21123-4:2004 Cables eléctricos de utilización industrial de tensión asignada 0,6/1 kV. Parte 4: Cables con aislamiento de polietileno reticulado y cubierta de poliolefina.

5.- CONDICIONS DE CONTROL DE RECEPCIÓ

CONDICIONS DE MARCATGE I CONTROL DE LA DOCUMENTACIÓ:

La coberta ha de portar de forma indeleble i ben visible les dades següents:

- Nom del fabricant o marca comercial
- Tipus de conductor
- Secció nominal
- Les dues últimes xifres de l'any de fabricació.
- Distància entre el final d'una marca i el principi de la següent ≤ 30 cm.

OPERACIONS DE CONTROL:

Les tasques de control a realitzar són les següents:

- Sol·licitar del fabricant els certificats i homologacions dels conductors i protocols de proves.
- Control de la documentació tècnica subministrada.
- Verificar l'adequació dels conductors als requisits dels projecte
- Control final d'identificació
- Realització i emissió d'informe amb resultats dels assaigs realitzats d'acord al que s'especifica en la taula d'assaigs i de quantificació dels mateixos.
- Assaigs:

A la relació següent s'especificuen els controls a efectuar a la recepció de conductors de coure o alumini i les normes aplicables en cada cas:

- Rigidesa dielèctrica (REBT)
- Resistència d'aïllament (REBT)
- Resistència elèctrica dels conductors (UNE 20003 / UNE 21022/1M)
- Control dimensional (Documentació del fabricant)
- Extinció de flama (UNE-EN 50266)
- Densitat de fums UNE-EN 50268 / UNE 21123)
- Despreniment d'halògens (UNE-EN 50267-2-1 / UNE 21123 / UNE 2110022)

A la següent taula s'especifica el nombre de controls a efectuar. Els assaigs especificats (*) seran exigibles segons criteri de la DF quan les exigències del lloc ho determini i les característiques dels conductors corresponguin a l'assaig especificat.

- Rigidesa dielèctrica: 100% (exigit al fabricant)
- Resistència d'aïllament: 100% (exigit al fabricant)
- Resistència elèctrica: 100% (exigit al fabricant)
- Extinció de flama: 1 assaig per tipus (*) (exigit al fabricant) i 1 assaig per tipus (*) (exigit a recepció)
- Densitat de fums: 1 assaig per tipus (*) (exigit al fabricant) i 1 assaig per tipus (*) (exigit a recepció)
- Despreniment d'halògens: 1 assaig per tipus (*) (exigit al fabricant) i 1 assaig per tipus (*) (exigit a recepció)

Per tipus s'entén aquells conductors amb característiques iguals.

Els assaigs exigits a recepció podran ésser els realitzats pel fabricant sempre que hi hagi una supervisió per part de la DF o empresa especialitzada.

CRITERIS DE PRESA DE MOSTRES:

Per a la realització dels assaigs, s'escollirà aleatòriament una bovina del lot d'entrega, a excepció dels assaigs de rutina que es realitzaran a totes les bobines.

INTERPRETACIÓ DE RESULTATS I ACTUACIONS EN CAS D'INCOMPLIMENT:

Es realitzarà un control extensiu de la partida objecte de control, i segons criteri de la DF, podrà ésser acceptada o rebutjada tota o part del material que la compona.

BGW2 PARTS PROPORCIONALS D'ACCESSORIS PER A TUBS, CANALS I SAFATES

1.- DEFINICIÓ I CARACTERÍSTIQUES DELS ELEMENTS

Part proporcional d'accessoris per a tubs, canals o safates, de tipus plàstiques o metàl·liques.

CARACTERÍSTIQUES GENERALS:

El material i les seves característiques han de ser adequats per a tubs, canals o safates, i no han de fer disminuir, en cap cas, la seva qualitat i bon funcionament.

2.- CONDICIONS DE SUBMINISTRAMENT I EMMAGATZEMATGE

Subministrament: A l'albarà de lliurament han de constar les característiques d'identificació següents:

- Material
- Tipus
- Diàmetre o d'altres dimensions

Emmagatzematge: En llocs protegits contra els impactes, la pluja, les humitats i dels raigs del sol.

3.- UNITAT I CRITERIS D'AMIDAMENT

Unitat composta pel conjunt d'accessoris necessaris per al muntatge d'un metre de tub, d'un metre de canal o d'un metre de safata.

4.- NORMATIVA DE COMPLIMENT OBLIGATORI

No hi ha normativa de compliment obligatori.

D070 MORTERS SENSE ADDITIUS

1.- DEFINICIÓ I CARACTERÍSTIQUES DELS ELEMENTS

Mesccla feta amb sorra, ciment, aigua i calç si és el cas.

CARACTERÍSTIQUES GENERALS:

Tipus de ciment:

- Ciments comuns excepte els tipus CEM II/A
- Ciments de ram de paleta MC
- Ciments blancs BL, quan ho requereixi l'exigència de blancor

Morters per a fàbriques:

- Resistència a compressió: $\leq 0,75 \times$ Resistència a compressió de la peça
 - Morter ordinari (UNE-EN 998-2) en fàbrica no armada: $\geq M1$
 - Morter ordinari (UNE-EN 998-2) en fàbrica armada: $\geq M5$
 - Morter de junt prim o morter lleuger (UNE-EN 998-2): $\geq M5$

Ha d'estar pastat de forma que s'obtingui una mescla homogènia i sense segregacions.

2.- CONDICIONS D'EXECUCIÓ I D'UTILITZACIÓ

Per a l'elaboració i la utilització del morter, la temperatura ambient ha d'estar entre 5°C i 40°C.

La formigonera ha d'estar neta abans de l'elaboració del morter.

No s'han de mesclar morters de composició diferent.

S'ha d'aplicar abans que passin 2 h des de la pastada.

3.- UNITAT I CRITERIS D'AMIDAMENT

m3 de volum necessari elaborat a l'obra.

4.- NORMATIVA DE COMPLIMENT OBLIGATORI

Real Decreto 314/2006, de 17 de marzo, por el que se aprueba el Código Técnico de la Edificación Parte 2. Documento Básico de Seguridad estructural Fábrica DB-SE-F.

5.- CONDICIONS DE CONTROL D'EXECUCIÓ

OPERACIONS DE CONTROL:

Les tasques de control a realitzar són les següents:

- Inspecció visual de les condicions de subministrament i recepció del certificat de qualitat del fabricant, d'acord a les exigències del plec de condicions, incloent els resultats corresponents de resistència a compressió (UNE EN 1015-11).

En cas de no presentar aquests resultats, o que la DF tingui dubtes de la seva representativitat, es realitzaran aquests assaigs sobre el material rebut, a càrrec del contractista.

CRITERIS DE PRESA DE MOSTRES:

Els controls s'han de realitzar segons les instruccions de la DF.

INTERPRETACIÓ DE RESULTATS I ACTUACIONS EN CAS D'INCOMPLIMENT:

No es podran utilitzar a l'obra morters sense el corresponent certificat de garantia del fabricant, d'acord a les condicions exigides.

Els valors de consistència i resistència a compressió han de correspondre a les especificacions de projecte.

D071 MORTERS AMB ADDITIUS

1.- DEFINICIÓ I CARACTERÍSTIQUES DELS ELEMENTS

Mescla feta amb sorra, ciment, aigua i calç si és el cas, i eventualment additiu.

S'han considerat els següents additius:

- Includor d'aire
- Hidròfug
- Colorant

CARACTERÍSTIQUES GENERALS:

Tipus de ciment:

- Ciments comuns excepte els tipus CEM II/A
- Ciments de ram de paleta MC
- Ciments blancs BL, quan ho requereixi l'exigència de blancor

Morters per a fàbriques:

- Resistència a compressió: $\leq 0,75 \times$ Resistència a compressió de la peça
 - Morter ordinari (UNE-EN 998-2) en fàbrica no armada: $\geq M1$
 - Morter ordinari (UNE-EN 998-2) en fàbrica armada: $\geq M5$
 - Morter de junt prim o morter lleuger (UNE-EN 998-2): $\geq M5$

Ha d'estar pastat de forma que s'obtingui una mescla homogènia i sense segregacions.

2.- CONDICIONS D'EXECUCIÓ I D'UTILITZACIÓ

Per a l'elaboració i la utilització del morter, la temperatura ambient ha d'estar entre 5°C i 40°C.

La formigonera ha d'estar neta abans de l'elaboració del morter.

L'additiu s'ha d'afegir seguint les instruccions del fabricant, en quan a proporcions, moment d'incorporació a la barreja i temps de pastat i utilització.

No s'han de mesclar morters de composició diferent.

S'ha d'aplicar abans que passin 2 h des de la pastada.

3.- UNITAT I CRITERIS D'AMIDAMENT

m3 de volum necessari elaborat a l'obra.

4.- NORMATIVA DE COMPLIMENT OBLIGATORI

Real Decreto 314/2006, de 17 de marzo, por el que se aprueba el Código Técnico de la Edificación Parte 2. Documento Básico de Seguridad estructural Fábrica DB-SE-F.

5.- CONDICIONS DE CONTROL D'EXECUCIÓ

OPERACIONS DE CONTROL:

Les tasques de control a realitzar són les següents:

- Inspecció visual de les condicions de subministrament i recepció del certificat de qualitat del fabricant, d'acord a les exigències del plec de condicions, incloent els resultats corresponents de resistència a compressió (UNE EN 1015-11).

En cas de no presentar aquests resultats, o que la DF tingui dubtes de la seva representativitat, es realitzaran aquests assaigs sobre el material rebut, a càrrec del contractista.

CRITERIS DE PRESA DE MOSTRES:

Els controls s'han de realitzar segons les instruccions de la DF.

INTERPRETACIÓ DE RESULTATS I ACTUACIONS EN CAS D'INCOMPLIMENT:

No es podran utilitzar a l'obra morters sense el corresponent certificat de garantia del fabricant, d'acord a les condicions exigides. Els valors de consistència i resistència a compressió han de correspondre a les especificacions de projecte.

E43J BIGUETES DE FUSTA LAMINADA

1.- DEFINICIÓ I CONDICIONS DE LES PARTIDES D'OBRA EXECUTADES

Formació d'elements estructurals amb perfils de fusta serrada, fusta laminada o fusta contralaminada, utilitzats directament o formant peces compostes.

S'han considerat els elements següents:

- Biguetes

L'execució de la unitat d'obra inclou les operacions següents:

Formació d'elements estructurals nous:

- Preparació de la zona de treball
- Replanteig i marcat dels eixos
- Col·locació i fixació provisional de la peça
- Aplomat i nivellació definitius
- Execució de les unions, en el seu cas
- Comprovació final de l'aploamat i dels nivells

CONDICIONS GENERALS:

La peça ha d'estar col·locada a la posició indicada a la DT, amb les modificacions aprovades per la DF.

La peça ha d'estar correctament aplomada i nivellada.

Cada element ha de dur les marques d'identificació suficients per tal de definir la seva posició a l'obra.

El tipus d'unió i els materials utilitzats per a la unió han de ser els indicats a la DT. En el seu defecte cal verificar que son capaços de resistir sense deformacions els esforços als que estaran sotmesos, d'acord amb les indicacions de l'apartat 8 del "Documento Básico SE-M Estructuras de Madera".

Quan la peça sigui composta, la disposició dels diferents elements de la peça, les seves dimensions, tipus de fusta, escairades i elements d'unió, s'han de correspondre amb les indicacions de la DT.

Els recolzaments de bigues i encavallades s'ha de fer sobre superfícies horitzontals.

Els extrems dels pilars, bigues i biguetes han de restar separats dels paraments, per tal d'evitar podriments.

La separació dels perfils de fusta als paraments d'obra ha de ser de 15 mm coma mínim, per tal de permetre la ventilació de la fusta.

Cal que hi hagi un material que impedeixi el pas d'humitat als recolzaments de la fusta sobre les bases.

La cara superior i les testes dels elements de fusta que restin exposats a la intempèrie, cal que estiguin protegits de l'acció de la pluja, amb elements que permetin la ventilació.

Toleràncies d'execució:

- Fusta laminada: les dimensions i desviacions admissibles respecte a les mides nominals han de complir els límits segons la norma UNE EN 390.

- Corbament de columnes i bigues mesurada al punt mig del tram:

- Fusta laminada: 1/500 de la llargada del tram
- Fusta massissa: 1/300 de la llargada del tram

2.- CONDICIONS DEL PROCÉS D'EXECUCIÓ

CONDICIONS GENERALS:

El constructor ha d'elaborar els plànols de taller i un programa de muntatge que han de ser aprovats per la DF abans d'iniciar els treballs en obra.

La DF ha d'haver aprovat els plànols de taller abans d'iniciar l'execució de l'obra. Qualsevol modificació durant els treballs ha d'aprovar-la la DF i reflectir-se posteriorment en els plànols de taller.

Si durant el transport el material ha sofert desperfectes que no poden ser corregits o es preveu que després d'arreglar-los afectarà al seu treball estructural, la peça ha de ser substituïda.

La secció de l'element no ha de quedar disminuïda pels sistemes de muntatge utilitzats.

No s'han de començar les unions de muntatge fins que no s'hagi comprovat que la posició dels elements de cada unió coincideix exactament amb la posició definitiva.

No s'han de forçar les peces per a realitzar les unions.

Quan es faci necessari tesar alguns elements de l'estructura abans de posar-la en servei, s'indicarà en els Plànols i Plec de Condicions Tècniques Particulars la forma en què s'ha fet i els medis de comprovació i mesura.

Les parts que hagin de quedar de difícil accés després del seu muntatge, però sense estar en contacte, rebran les capes de vernís o pintura, si està prescrita, després de la inspecció i l'acceptació de la DF i abans del muntatge.

La preparació de les unions que s'hagin de realitzar a obra es farà a taller.

COL·LOCACIÓ AMB CARGOLS:

Els forats per als cargols s'han de fer amb perforadora mecànica.

És recomanable que, sempre que sigui possible, es perforin d'un sol cop els forats que travessin dues o més peces.

Després de perforar les peces s'han de separar per a eliminar les rebaves.

El cargol d'una unió s'han de collar inicialment al 80% del moment torsor final, començ ant pels situats al centre, i s'acabaran de collar en una segona fase.

3.- UNITAT I CRITERIS D'AMIDAMENT

m³ de volum amidat segons les especificacions de la DT, amb aquelles modificacions i singularitats acceptades prèviament i expressament per la DF.

El volum de les peces compostes es la suma dels volums de cada un dels seus perfils, llargària x secció teòrica, incloent la llargària dels encaixos i solapaments.

4.- NORMATIVA DE COMPLIMENT OBLIGATORI

Real Decreto 314/2006, de 17 de marzo, por el que se aprueba el Código Técnico de la Edificación Parte 2. Documento Básico de Seguridad estructural Madera DB-SE-M.

UNE-EN 1194:1999 Estructuras de madera. Madera laminada encolada. Clases resistentes y determinación de los valores característicos.

UNE-EN 408:2004 Estructuras de madera. Madera aserrada y madera laminada encolada para uso estructural. Determinación de algunas propiedades físicas y mecánicas.

ETA-06/0138 KLH solid wood slabs

E532 COBERTES DE PLAQUES CONFORMADES BITUMINOSOS

Plec de condicions tècniques

1.- DEFINICIÓ I CONDICIONS DE LES PARTIDES D'OBRA EXECUTADES

Formació de revestiment de cobertes amb pendent, mitjançant plaques o planxes de perfils diversos.

S'han considerat els tipus de col·locació següents:

- Fixades mecànicament

S'han considerat els materials següents:

- Plaques conformades bituminoses

L'execució de la unitat d'obra inclou les operacions següents:

- Replanteig dels eixos dels pendents

- Col·locació de les plaques

CONDICIONS GENERALS:

Per a la coberta de plaques de color, el conjunt acabat ha de tenir un color uniforme.

Les esquenes d'ase i les vores han de quedar alineades longitudinalment.

Les plaques han d'estar alineades o desplaçades una onda o un nervi, respecte a les inferiors, en la direcció del pendent i alineades en l'altra direcció.

El conjunt dels elements col·locats ha de ser estanc.

S'han de respectar els junts estructurals.

Totes les fixacions han d'estar a la part alta de les ondes o dels nervis i han de portar una volandera tova d'estanquitat, una volandera metàl·lica i un suport d'onda o de nervi. Els ganxos d'ancoratge, a més, han de dur una femella.

Les plaques alternades en ambdós sentits han de portar una fixació amb anella de seguretat.

Els cavalcaments laterals entre plaques han de quedar protegits del vent dominant.

El cavalcament entre les peces ha de ser l'adequat en funció del pendent del suport i les condicions de l'entorn (zona eòlica, tempestes, altitud topogràfica, etc.).

Volada en el ràfec: ≥ 5 cm

Volada en el lateral: ≥ 5 cm; \leq una onda o un nervi

Cavalcament entre les peces i els aiguafons: ≥ 5 cm

Separació entre les peces de les dues vessants en l'aiguafons: ≥ 20 cm

Toleràncies d'execució:

- Paral·lelisme entre dues plaques consecutives: ± 5 mm

- Paral·lelisme entre el conjunt de plaques: ± 30 mm

- Alineació entre dues plaques consecutives: ± 5 mm

- Alineació entre les plaques d'una filada: ± 20 mm

- Cavalcament: $- 20$ mm

PLAQUES BITUMINOSES:

Punts de fixació per placa:

- Pendents $< 60\%$: ≥ 9 (3 a la part inferior, 3 a la central i 3 a la superior)

- Pendents $> 60\%$: ≥ 12 (4 a la part inferior, 4 a la central i 4 a la superior)

Cavalcament entre plaques:

- Cavalcament lateral: ≥ 1 onda

- Cavalcament transversal:

- Pendents $\geq 10\%$: 15 cm

- Pendents $< 10\%$: 20 cm

Distància entre la fixació i els extrems de la placa: ≥ 7 cm

2.- CONDICIONS DEL PROCÉS D'EXECUCIÓ

S'han d'aturar els treballs quan la velocitat del vent sigui superior a 50 km/h o plougi. Si un cop realitzats els treballs es donen aquestes condicions, s'han de revisar i assegurar les parts fetes.

Si l'alçada de caiguda es superior a 2 m s'ha de treballar amb cinturó de seguretat.

La col·locació de les plaques es farà de ràfec a carener i en sentit contrari al del vent dominant.

Les plaques conformades bituminoses no s'han de col·locar a temperatures inferiors a 1°C.

3.- UNITAT I CRITERIS D'AMIDAMENT

m² de superfície amidada segons les especificacions de la DT.

Amb deducció de la superfície corresponent a obertures, d'acord amb els criteris següents:

- Obertures ≤ 1 m²: No es dedueixen

- Obertures > 1 m²: Es dedueix el 100%

4.- NORMATIVA DE COMPLIMENT OBLIGATORI

Real Decreto 314/2006, de 17 de marzo, por el que se aprueba el Código Técnico de la Edificación Parte 2. Documento Básico de Salubridad DB-HS.

E5ZJ CANALS EXTERIORS

1.- DEFINICIÓ I CONDICIONS DE LES PARTIDES D'OBRA EXECUTADES

Subministrament i col·locació d'elements per a la conducció i evacuació de l'aigua de la coberta.

S'han considerat els tipus següents:

- Canal exterior de secció semicircular o rectangular, col·locada amb peces especials i connectada al baixant

S'han considerat els següents materials per a canal exterior:

- Planxa de zinc

- Planxa de coure

- PVC rígid

- Peça ceràmica esmaltada, col·locada amb morter

- Planxa d'acer galvanitzat

L'execució de la unitat d'obra inclou les operacions següents:

Elements col·locats amb fixacions mecàniques o adherits:

- Replanteig de l'element

- Col·locació de l'element

- Execució de les unions

Elements col·locats amb morter:

- Neteja i preparació del suport

- Replanteig de l'element
- Col·locació de l'element
- Repàs dels junts i neteja final

CONDICIONS GENERALS:

El conjunt de l'element col·locat ha de ser estanc.

El conjunt de l'element col·locat ha de ser estable.

Ha d'estar col·locada amb una pendent mínima del 0,5 % i amb una lleugera pendent cap al exterior.

La unió entre els trams de la canal s'ha de fer de manera que en quedi assegurada l'estanquitat.

Pendent cap als punts de desguàs: $\geq 1\%$

En la canal de PVC:

- S'admet una pendent mínima del 0,16 %
- La unió dels diferents perfils ha d'estar feta amb maniguet d'unió amb junt de goma
- Tots els accessoris han de tenir una zona de dilatació de 10 mm com a mínim
- Els canvis de direcció han d'estar fets amb peces especials. Mai s'han de fer per escalfament o deformació de la canal.
- Les unions amb els baixants han d'anar soldades amb soldadura química
- Distància entre suports: ≤ 100 cm i en zones de neu ≤ 70 cm

En les canals de planxa:

- El cavalcament de les làmines s'ha de fer protegint l'element en el sentit del recorregut de l'aigua. Els junts de dilatació han de ser estancs
- Les planxes han de quedar col·locades de forma que es puguin moure lliurement en tots els sentits, respecte el suport
- Les unions amb els baixants han d'anar soldades amb soldadura d'estany
- Les fixacions han de ser de metall compatible amb el de la planxa. En el cas de planxa de zinc han de ser de platina d'acer galvanitzat
- Els junts entre les peces de planxa de zinc, han d'anar soldats amb estany en tot el seu perímetre

- Distància entre suports: ≤ 50 cm

Cavalcament entre làmines en la canal de planxa: 5 cm

Toleràncies d'execució:

- Pendent: ± 2 mm/m, ± 10 mm/total
- Cavalcament entre les làmines en la canal de planxa: ± 2 mm
- Alineació respecte al plànol de façana:
 - Planxa: ± 5 mm/m, ± 10 mm/total
 - PVC, ceràmica: ± 5 mm/m, ± 10 mm/total

CANAL DE PECES CERÀMIQUES COL·LOCADA AMB MORTER:

Les peces han de cavalcar entre elles, la vora de la peça en contacte amb el ràfec, ha de quedar encastada per sota de les peces que formen el ràfec i collada al suport amb morter.

El sentit de cavalcament ha de protegir l'element dels vents dominants i del recorregut d'aigua.

Cavalcament de les peces: ≥ 10 cm

Toleràncies d'execució:

- Cavalcaments: - 0 mm, + 20 mm

2.- CONDICIONS DEL PROCÉS D'EXECUCIÓ

CONDICIONS GENERALS:

No s'ha de treballar amb pluja intensa, neu o vent superior a 50 km/h. En aquests supòsits, s'ha d'assegurar l'estabilitat de l'equip.

Si l'alçada de caiguda es superior a 2 m s'ha de treballar amb cinturó de seguretat.

La col·locació dels trams de la canal s'ha de començar pel punt més baix del recorregut.

ELEMENT DE PLANXA:

S'ha d'evitar el contacte directe de la planxa de coure amb el ferro, zinc, alumini, acer galvanitzat o fosa i la fusta de cedre.

S'ha d'evitar el contacte directe de la planxa de zinc o plom amb el guix, els morters de ciment pòrtland frescos i les fustes dures (roure, castanyer, teca, etc.).

En el cas del zinc, a més, cal evitar el contacte amb la calç, l'acer no galvanitzat i el coure sense estanyar.

S'ha d'evitar el contacte directe de l'acer galvanitzat amb el guix, els ciments pòrtland frescos, la calç, les fustes dures (roure, castanyer, teca, etc.) i l'acer sense protecció contra la corrosió.

ELEMENT COL·LOCAT AMB MORTER:

S'ha de treballar a una temperatura ambient que oscil·li entre els 5°C i els 40°C.

El morter ha de formar una mescla homogènia que s'ha d'utilitzar abans d'iniciar l'adornament.

S'ha d'aplicar sobre superfícies netes.

Si el suport és absorbent s'ha d'humitejar abans d'estendre el morter.

ELEMENT DE PEÇA CERÀMICA COL·LOCADA AMB MORTER:

Les peces per col·locar han de tenir la humitat necessària per tal que no absorbeixin l'aigua del morter.

Quan s'hagin de tallar peces, el tall ha de ser recte i l'aresta viva, sense escantonaments.

3.- UNITAT I CRITERIS D'AMIDAMENT

m de llargària amidada segons les especificacions de la DT.

4.- NORMATIVA DE COMPLIMENT OBLIGATORI

Real Decreto 314/2006, de 17 de marzo, por el que se aprueba el Código Técnico de la Edificación Parte 2. Documento Básico de Salubridad DB-HS.

5.- CONDICIONS DE CONTROL D'EXECUCIÓ I DE L'OBRA ACABADA

CONTROL D'EXECUCIÓ. OPERACIONS DE CONTROL:

La instal·lació d'evacuació d'aigües residuals s'executarà segons prescripcions de projecte, legislació aplicable i a les instruccions de la DF.

CONTROL DE L'OBRA ACABADA. OPERACIONS DE CONTROL:

Es realitzaran les proves d'estanquitat total i parcial. Aquestes proves es realitzaran amb aigua, amb aire o amb fum i es seguiran les directrius i especificacions de cada assaig segons la normativa vigent.

Es verificarà sistema de manteniment i conservació.

CRITERIS DE PRESA DE MOSTRES:

S'ha de comprovar la totalitat de la instal·lació.

INTERPRETACIÓ DE RESULTATS I ACTUACIONS EN CAS D'INCOMPLIMENT:

Es cas de deficiències de material o execució, si es pot esmenar sense canviar materials, es procedirà a fer-ho. En cas contrari es procedirà a canviar tot el material afectat.

En cas de manca d'elements o discrepàncies amb el projecte, es procedirà a l'adequació, d'acord amb el determini la DF.

EC1G VIDRES AÏLLANTS DE DOS VIDRES LAMINARS DE SEGURETAT

1.- DEFINICIÓ I CONDICIONS DE LES PARTIDES D'OBRA EXECUTADES

Envidrat amb vidre, allotjat en galzes sobre fusta, acer, alumini o PVC o entregat directament sobre buit d'obra, o millora acú stica de balconera substituint els vidres antics per vidre laminat.

S'han considerat els tipus següents:

- Vidre aïllant o resistent al foc

S'han considerat les formes de col·locació següents:

- Col·locació amb llistó de vidre

- Col·locació amb perfils conformats de neoprè

L'execució de la unitat d'obra inclou les operacions següents:

Col·locació amb llistó de vidre:

- Neteja dels perfils de suport

- Aplicació d'una primera capa de màstic en el perímetre

- Col·locació de les falques de recolzament

- Col·locació de la fulla de vidre en el bastiment

- Aplicació d'un cordó de màstic omplint l'espai entre el vidre i el galze

- Col·locació del llistó perimetral

- Allisat del màstic i neteja final

Col·locació amb perfils conformats de neoprè:

- Neteja dels perfils de suport

- Col·locació del perfil conformat en el perímetre de la fulla de vidre

- Col·locació de la fulla de vidre en el bastiment

CONDICIONS GENERALS:

Ha d'estar col·locat de manera que no quedi sotmès als esforços produïts per contraccions, dilatacions o deformacions del suport.

Ha de quedar ben fixat en el seu emplaçament.

No ha d'estar en contacte amb d'altres vidres, ni amb formigó o metalls.

Tots els materials utilitzats han de ser compatibles entre ells.

El conjunt ha de ser totalment estanc.

Quan el vidre és reflector, la superfície reflectora ha d'anar col·locada a l'exterior.

Si són exteriors, s'han de col·locar sobre tancaments amb orificis de drenatge.

Els vidres laminars de seguretat o antibala han d'estar col·locats de manera que la cara exposada a les agressions coincideixi amb la indicada com a tal pel fabricant.

Fletxa del tancament: $\leq 1/300$ l

Alçària del galze i franquícia perimetral:

- Vidre amb cambra d'aire:

Gruix vidre 2 llunes + cambra d'aire (mm)	Semiperímetre vidre (m)	Alçària galze (mm)	Franquícia perimetral (mm) $\pm 0,5$
≤ 20	$\leq 0,8$	18 $\pm 1,5$	3
	0,8 - 3	18 $\pm 1,5$	3
	3 - 5	20 $\pm 2,0$	4
	5 - 7	25 $\pm 2,5$	5
> 20	$\leq 0,8$	20 $\pm 2,0$	4
	0,8 - 3	20 $\pm 2,0$	4
	3 - 5	22 $\pm 2,0$	5
	5 - 7	25 $\pm 2,5$	5

Franquícia lateral i amplària del galze:

Semiperímetre vidre (m)	Franquícia lateral (mm)	Amplària galze Gruix vidre + (2 x Franquícia lateral) (mm)
≤ 4	3	Gruix vidre + 6
> 4	5	Gruix vidre + 10

En el cas de la col·locació amb perfils conformats de neoprè, la franquícia pot reduir-se fins a 2 mm.

Toleràncies d'execució:

- Franquícia lateral i amplària del galze:

- Vidre amb cambra d'aire:

Gruix vidre 2 llunes + cambra d'aire (mm)	Semiperímetre vidre (m)	Franquícia lateral (mm)	Amplària galze (mm)		
14 - 18	≤ 4	$\pm 0,5$	$\pm 2,0$		
19 - 23			$\pm 2,5$		
24 - 28			$\pm 3,0$		
30 - 32			$\pm 3,5$		
34 - 38			$\pm 4,0$		
40 - 42			$\pm 4,5$		
46			$\pm 5,0$		
57			$\pm 6,0$		
59 - 63			$\pm 6,5$		
73			$\pm 7,5$		
75			$\pm 8,0$		
79			$\pm 8,5$		
14			> 4	$\pm 0,5$	$\pm 2,0$
16 - 19					$\pm 2,5$
20 - 24	$\pm 3,0$				
25 - 28	$\pm 3,5$				
30 - 34	$\pm 4,0$				

38			± 4,5
40 - 42			± 5,0
46			± 5,5
57 - 59			± 6,5
63			± 7,0
73			± 8,0
75 - 79			± 8,5

VIDRE TREMPAT:

El vidre ha de portar totes les manufactures necessàries per a la seva posada a l'obra i no s'admet cap manufactura posterior.

Les peces metàl·liques de fixació han de portar una làmina de neoprè entre el vidre i el metall.

COL·LOCACIÓ AMB LLISTÓ DE VIDRE:

Ha de recolzar sobre falques de materials elastòmers o de fusta tractada, col·locades als extrems de la fusteria i a una distància d'1/10 de la seva llargària.

La llargària de les falques s'ha de determinar d'acord amb el tipus de material i la superfície del vidre.

El gruix de les falques ha d'estar en relació amb la franquícia lateral i perimetral.

S'ha de fer un segellat continu que garanteixi l'estanquitat a l'aigua i al pas de l'aire.

Amplària de les falques:

- Vidre aïllant: Gruix vidre (2 llunes+cambra d'aire)+ 3 mm

Toleràncies d'execució:

- Amplària de les falques (vidre aïllant):

Gruix vidre 2 llunes + cambra d'aire (mm)	Amplària falques (mm)
14 - 16	± 1,5
17 - 21	± 2,0
22 - 26	± 2,5
27 - 31	± 3,0
32 - 34	± 3,5
38 - 40	± 4,0
42 - 46	± 4,5
57 - 59	± 6,0
63	± 6,5
73 - 75	± 7,5
79	± 8,0

COL·LOCACIÓ AMB PERFILS CONFORMATS DE NEOPRÈ:

El perfil conformat de neoprè ha de tenir una pressió constant en tota la seva llargària.

2.- CONDICIONS DEL PROCÉS D'EXECUCIÓ

S'han de suspendre els treballs de col·locació quan la velocitat del vent superi els 50 km/h i la temperatura sigui inferior a 0°C.

La posada a l'obra no ha d'alterar les característiques de l'element.

3.- UNITAT I CRITERIS D'AMIDAMENT

ENVIDRAT:

m2 de superfície amidada segons les especificacions de la DT.

S'han de considerar les respectives dimensions segons els criteris següents, cal prendre el múltiple immediat superior en cas que la dimensió no ho sigui:

VIDRE AÏLLANT, DE PROTECCIÓ AL FOC, LAMINAR DE SEGURETAT O ANTIBALA:

- Llargària i amplària: Múltiples de 3 cm

- Unitats amb superfície < 0,25 m2: 0,25 m2 per unitat

4.- NORMATIVA DE COMPLIMENT OBLIGATORI

COL·LOCACIÓ AMB LLISTÓ DE VIDRE O AMB PERFILS CONFORMATS DE NEOPRÈ:

* UNE 85222:1985 Ventanas. Acrilamiento y métodos de montaje.

ED14 BAIXANTS AMB TUBS METÀL·LICS

1.- DEFINICIÓ I CONDICIONS DE LES PARTIDES D'OBRA EXECUTADES

Baixants d'instal·lacions d'evacuació d'edificis amb tub de planxa galvanitzada, planxa galvanitzada prelacada, coure, zinc-titani o fosa.

L'execució de la unitat d'obra inclou les operacions següents:

- Col·locació dels tubs
- Fixació dels tubs
- Col·locació d'accessoris
- Execució d'unions necessàries

CONDICIONS GENERALS:

El tram muntat ha de quedar aplomat i fixat sòlidament a l'obra.

Ha de ser estanc en tot el seu recorregut.

Els tubs s'han de subjectar per mitjà d'abraçadores encastables, una de fixació sota l'embocadura i la resta de guiatge a intervals regulars.

El pes d' un tub no ha de gravitar sobre el tub inferior.

Les unions entre els tubs s'han de fer seguint les instruccions del fabricant.

El baixant no ha de tenir, en el sentit del recorregut descendent, reduccions de secció en cap punt.

El pas a través d'elements estructurals s'ha de protegir amb un contratub de secció més gran.

La franquícia entre el tub i el contratub, i entre el tub i la valona s'ha d'ataconar amb massilla.

Els conductes han de quedar suficientment separats dels paraments per a facilitar les operacions de reparació i evitar la formació de condensacions.

Els trams vistos amb risc d'impacte han de quedar protegits adequadament.

Els baixants instal·lats mai no han de ser horitzontals o en contrapendent.

Nombre d'abraçadores per tub: >= 2

Distància entre les abraçadores:

- Baixant: <= 15 vegades el diàmetre del baixant

Gruix del parament al que es subjecta el conducte:

- Baixant: ≥ 12 cm

2.- CONDICIONS DEL PROCÉS D'EXECUCIÓ

Per a fer la unió dels tubs no s'han de forçar ni deformar els extrems.

No s'han de manipular ni corbar els tubs.

Els canvis direccionals i les connexions s'han de fer per mitjà de peces especials o també amb unions soldades.

Tots els talls s'han de fer perpendicularment a l'eix del tub.

3.- UNITAT I CRITERIS D'AMIDAMENT

m de llargària instal·lada, amidada segons les especificacions de la DT, entre els eixos dels elements o dels punts per connectar.

Aquest criteri inclou les pèrdues de material corresponents a retalls i la repercussió de les peces especials a col·locar.

4.- NORMATIVA DE COMPLIMENT OBLIGATORI

Real Decreto 314/2006, de 17 de marzo, por el que se aprueba el Código Técnico de la Edificación Parte 2. Documento Básico de Salubridad DB-HS.

5.- CONDICIONS DE CONTROL D'EXECUCIÓ I DE L'OBRA ACABADA

CONTROL D'EXECUCIÓ. OPERACIONS DE CONTROL:

La instal·lació d'evacuació d'aigües residuals s'executarà segons prescripcions de projecte, legislació aplicable i a les instruccions de la DF.

CONTROL DE L'OBRA ACABADA. OPERACIONS DE CONTROL:

Es realitzaran les proves d'estanquitat total i parcial. Aquestes proves es realitzaran amb aigua, amb aire o amb fum i es seguiran les directrius i especificacions de cada assaig segons la normativa vigent.

Es verificarà sistema de manteniment i conservació.

CRITERIS DE PRESA DE MOSTRES:

S'ha de comprovar la totalitat de la instal·lació.

INTERPRETACIÓ DE RESULTATS I ACTUACIONS EN CAS D'INCOMPLIMENT:

Es cas de deficiències de material o execució, si es pot esmenar sense canviar materials, es procedirà a fer-ho. En cas contrari es procedirà a canviar tot el material afectat.

En cas de manca d'elements o discrepàncies amb el projecte, es procedirà a l'adequació, d'acord amb el determini la DF.

H14 PROTECCIONS INDIVIDUALS

1.- DEFINICIÓ I CONDICIONS DE LES PARTIDES D'OBRA EXECUTADES

Equip destinat a ser dut o subjectat pel treballador perquè el protegeixi d'un o diversos riscos que puguin amenaçar la seva seguretat o la seva salut, així com qualsevol complement o accessori destinat a tal fi.

S'han considerat els tipus següents:

- Proteccions del cap
- Proteccions per a l'aparell ocular i la cara
- Proteccions per a l'aparell auditiu
- Proteccions per a l'aparell respiratori
- Proteccions de les extremitats superiors
- Proteccions de les extremitats inferiors
- Proteccions del cos
- Protecció del tronc
- Protecció per treball a la intempèrie
- Roba i peces de senyalització
- Protecció personal contra contactes elèctrics

Resten expressament exclosos:

- La roba de treball corrent i els uniformes que no estiguin específicament destinats a protegir la salut o la integritat física del treballador
- Es equips dels serveis de socors i salvament
- Els EPI dels militars, dels policies i de les persones dels serveis de manteniment de l'ordre
- Els EPI dels mitjans de transport per carretera
- El material d'esport
- El material d'autodefensa o de dissuasió
- Els aparells portàtils per a la detecció i senyalització dels riscos i dels factors de molèstia

CARACTERÍSTIQUES GENERALS:

Els EPI hauran de proporcionar una protecció eficaç davant els riscos que motiven el seu ús, sense suposar por si mateixos o ocasionar riscos addicionals ni molèsties innecessàries. A tal fi hauran de:

- Respondre a les condicions existents en el lloc de treball.
- Tenir en compte les condicions anatòmiques i fisiològiques així com l'estat de salut del treballador.
- Adequar-se al portador, després dels ajustaments necessaris.

En cas de riscos múltiples que exigeixin la utilització simultània de diversos EPI, aquests hauran de ser compatibles entre si i mantenir la seva eficàcia en relació amb el risc o riscos corresponents.

Els EPI solament poden ser utilitzats per als usos pre vistos pel fabricant. El responsable de la contractació del treballadors resta obligat a informar i instruir del seu ús adequat als treballadors, organitzant, si és necessari, sessions d'entrenament, especialment quan es requereixi la utilització simultània de diversos EPI, amb els següents continguts:

- Coneixement de com posar-se i treure's l'EPI
- Condicions i requisits d'emmagatzematge i manteniment per part de l'usuari
- Referència als accessoris i peces que requereixin substitucions periòdiques
- Interpretació dels pictogrames, nivell de prestacions i etiquetatge proporcionat pel fabricant

Les condicions en què l'EPI haurà de ser utilitzat es determinarà en funció de:

- La gravetat del risc
- El temps o freqüència d'exposició al risc
- Les condicions del lloc de treball
- Les prestacions del propi EPI

- Els riscos addicionals derivats de la pròpia utilització de l'EPI, que no hagin pogut evitar-se

L'ús dels EPI, en principi és personal, i solament són transferibles aquells en els que es pugui garantir la higiene i salut dels subsegüents usuaris. En aquest cas s'han de substituir les peces directament en contacte amb el cos de l'usuari i fer un tractament de rentat antisèptic.

L'EPI s'ha de col·locar i ajustar correctament, seguint les instruccions del fabricant i aplicant la formació i informació que al respecte haurà rebut l'usuari.

L'usuari amb antelació a la utilització de l'EPI haurà de comprovar l'entorn en el qual ho ha d'utilitzar.

L'EPI s'utilitzarà sense sobrepassar les limitacions previstes pel fabricant. No es permet fer modificacions i/o decoracions que redueixin les característiques físiques de l'EPI o anul·lin o redueixin la seva eficàcia.

L'EPI haurà de ser utilitzat correctament pel beneficiari m entre subsisteixi el risc.

PROTECCIONS DEL CAP:

Quan existeixi risc de caiguda o de projecció violenta d'objectes o topades sobre el cap, serà perceptiva la utilització de casc protector.

Comprenderà la defensa del crani, cara, coll i completarà el seu ús, la protecció específica d'ulls i oïdes.

Plec de condicions tècniques

Els mitjans de protecció del cap seran seleccionats en funció de les següents activitats:

- Obres de construcció, i especialment, activitats a sota o a prop de bastides i llocs de treball situats en altura, obres d'encofrat i desencofrat, muntatge i instal·lació de bastides i demolició
- Treballs en ponts metàl·lics, edificis i estructures metàl·liques de gran altura, pals, torres, obres i muntatges metàl·lics, de caldereria i conduccions tubulars
- Obres en fosses, rases, pous i galeries
- Moviments de terra i obres en roca
- Treballs en explotacions de fons, en canteres, explotacions a cel obert i desplaçament de runes
- Utilització de pistoles per a fixar claus
- Treballs amb explosius
- Activitats en ascensors, mecanismes elevadors, grues i mitjans de transport
- Manteniment d'obres i instal·lacions industrials

Als llocs de treball on existeixi risc d'enganxada de cabells, per la seva proximitat a mà quines, aparells o enginyers en moviment, quan es produeixi acumulació permanent i ocasional de substàncies perilloses o brutes, serà obligatòria la cobertura dels cabells o altres mitjans adequats, eliminant-se els llaços, cintes i adorns sortints.

Sempre que el treball determini exposició constant al sol, pluja o neu, serà obligatori l'ús de cobriment de caps o passamuntanyes, tipus mànega elàstica de punt, adaptables sobre el casc (mai al seu interior).

PROTECCIONS PER A L'APARELL OCULAR I LA CARA:

La protecció de l'aparell ocular s'efectuarà mitjançant la utilització d'ulleres, pantalles transparents o viseres.

Els mitjans de protecció ocular seran seleccionats en funció de les activitats:

- Topades o impactes amb partícules o cossos sòlids.
- Acció de pols i fums.
- Projecció o esquitxada de líquids freds, calents, càustics o materials fosos.
- Substàncies perilloses per la seva intensitat o naturalesa.
- Radiacions perilloses per la seva intensitat o naturalesa.
- Enlluernament

S'han de tenir en compte els aspectes següents:

- Quan es treballi amb vapors, gasos o pols molt fina, hauran de ser completament tancades i ajustades a la cara, amb visor amb tractament anti-entelat
- En els casos d'ambients agressius de pols grossa i líquids, seran com els anteriors, però portaran incorporats botons de ventilació indirecta o tamís antiestàtic
- En els demés casos seran de muntura de tipus normal i amb proteccions laterals que podran ser perforades per a una millor ventilació.
- Quan no existeixi perill d'impactes per partícules dures, es podran fer servir ulleres de Protecció tipus panoràmiques, amb armadura de vinil flexible i amb el visor de policarbonat o acetat transparent.
- En ambients de pols fi, amb ambient xafogós o humit, el visor haurà de ser de reixeta metàl·lica (tipus picapedrer) per impedir entelament.

Les ulleres i altres elements de protecció ocular es conservaran sempre nets i s'adequaran protegits contra fregament. Seran d'ús individual i no podran ser utilitzats per diferents persones.

Els mitjans de protecció facial seran seleccionats en funció de les següents activitats:

- Treballs de soldadura, esmerilat, polit i/o tall
- Treballs de perforació i burinat
- Talla i tractament de pedres
- Manipulació de pistoles fixaclus d'impacte
- Utilització de maquinària que generen encenalls curts
- Recollida i fragmentació de vidre, ceràmica
- Treball amb raig projectador d'abrasius granulars
- Manipulació o utilització de productes àcids i alcalins, desinfectants i detergents corrosius
- Manipulació o utilització de dispositius amb raig líquid
- Activitats en un entorn de calor radiant
- Treballs que desprenen radiacions
- Treballs elèctrics en tensió, en baixa tensió

Als treballs elèctrics realitzats en proximitats de zones en tensió, l'aparell de la pantalla haurà d'estar construït amb material absolutament aïllant i el visor lleugerament enfosquit, en previsió de ceguesa per encebada intempestiva de l'arc elèctric.

Les utilitzades en previsió d'escalfor, hauran de ser de "Kevlar" o de teixit aluminitzat reflectant (l'amiant i teixits asbèstics estan totalment prohibits), amb un visor corresponent, equipat amb vidre resistent a la temperatura que haurà de suportar.

Als treballs de soldadura elèctrica es farà servir l'equip de pantalla de mà anomenada "Caixó de soldador" amb espell de vidre fosc protegit per un altre vidre transparent, sent retràctil el fosc, per a facilitar la picada de l'escòria, i fàcilment recanviables ambdós.

No tindran cap part metàl·lica a l'exterior, amb la fi d'evitar els contactes accidentals amb la pinça de soldar.

Als llocs de soldadura elèctrica que es necessiti i als de soldadura amb gas inert (Nertal), es faran servir les pantalles de cap de tipus regulables.

Característiques dels vidres de protecció:

- Quan al treball a realitzar existeixi risc d'enlluernament, les ulleres seran de color o portaran un filtre per a garantir una absorció lumínica suficient
- En el sector de la construcció, per a la seva resistència i impossibilitat de rallat i entelament, el tipus de visor més polivalent i eficaç, acostuma a ser el de reixeta metàl·lica d'acer, tipus sedàs, tradicional de les ulleres de picapedrer

PROTECCIONS PER A L'APARELL AUDITIU:

Els mitjans de protecció auditiva seran seleccionats en funció de les següents activitats:

- Treballs amb utilització de dispositius d'aire comprimit
- Treballs de percussió
- Treballs d'arrancada i abrasió en recintes angostos o confinats

Quan el nivell de soroll a un lloc o àrea de treball sobrepassi el marge de seguretat establert i en tot cas, quan sigui superior a 80 Db-A, serà obligatori la utilització d'elements o aparells individuals de protecció auditiva, sense perjudici de les mides generals d'aïllament i insonorització que calgui adoptar.

Pels sorolls de molt elevada intensitat, es dotarà als treballadors que hagin de suportar-los, d'auriculars amb filtre, orelles de coixinet, o dispositius similars.

Quan el soroll sobrepassi el límit de seguretat normal serà obligatori l'ús de taps contra soroll, de goma, plàstic, cera mal·leable o cotó.

Les proteccions de l'aparell auditiu poden combinar-se amb les del cap i la cara, verificant la compatibilitat dels diferents elements.

Els elements de protecció auditiva, seran sempre d'ús individual.

PROTECCIONS PER A L'APARELL RESPIRATORI:

Els mitjans de protecció de l'aparell respiratori es seleccionaran en funció dels següents riscos:

- Pols, fums i boires
- Vapors metàl·lics i orgànics
- Gasos tòxics industrials
- Monòxid de carboni
- Baixa concentració d'oxigen respirable
- Treballs en contenidors, locals exigus i forns industrials alimentats amb gas, quan puguin existir riscos d'intoxicació per gas o de insuficiència d'oxigen
- Treballs de revestiment de forns, cubilots o culleres i calderes, quan pugui desprendre's pols
- Pintura amb pistola sense ventilació suficient
- Treballs en pous, canals i altres obres subterrànies de la xarxa de clavegueram
- Treballs en instal·lacions frigorífiques o amb condicionadors, en les que existeixi un risc de fuites del fluid frigorífic

L'ús de caretes amb filtre s'autoritzarà sols quan estigui garantida a l'ambient una concentració mínima del 20% d'oxigen respirable, en aquells llocs de treball en els quals hi hagi poca ventilació i alta concentració de tòxics en suspensió.

Els filtres mecànics s'hauran de canviar amb la freqüència indicada pel fabricant, i sempre que el seu ús i nivell de saturació dificulti notablement la respiració. Els filtres químics seran reemplaçats després de cada ús, i si no s'arriben a fer-se servir, a intervals que no sobrepassin l'any.

Sota cap concepte se substituirà l'ús de la protecció respiratòria homologada adequada al risc, per la ingestió de llet o qualsevol altra solució "tradicional".

PROTECCIONS DE LES EXTREMITATS SUPERIORS:

Els mitjans de protecció de les extremitats superiors, es seleccionaran en funció de les següents activitats:

- Treballs de soldadura
- Manipulació d'objectes amb arestes tallants, superfícies, abrasives, etc.
- Manipulació o utilització de productes àcids i alcalins
- Treballs amb risc elèctric

La protecció de mans, avantbraç, i braç es farà mitjançant guants, mà negues, mitjons i maniguets seleccionats per prevenir els riscos existents i per evitar la dificultat de moviments al treballador.

Aquests elements de protecció seran de goma o cautxú, clorur de polivinil, cuir adobat al crom, teixit termoïllant, punt, lona, pell flor, serratge, malla metàl·lica, làtex rugós antitallada, etc., segons les característiques o riscos del treball a realitzar.

Per a les maniobres amb electricitat s'hauran de fer servir guants de cautxú, neoprè o matèries plàstiques que portin marcat en forma indeleble el voltatge màxim pel qual han estat fabricats.

Com a complement, si procedeix, es faran servir cremes protectores i guants tipus cirurgia.

PROTECCIONS DE LES EXTREMITATS INFERIORS:

Per a la protecció del s peus, en els casos que s'indiquin seguidament, es dotarà al treballador de calçat de seguretat, adaptat als riscos a prevenir en funció de l'activitat:

- Calçat de protecció i de seguretat:
 - Treballs d'obra grossa, enginyeria civil i construcció de carreteres.
 - Treballs en bastides
 - Obres de demolició d'obra grossa
 - Obres de construcció de formigó i d'elements prefabricats que incloguin encofrat i desencofrat
 - Activitats en obres de construcció o àrees d'emmagatzematge
 - Construcció de sostres
 - Treballs d'estructura metàl·lica
 - Treballs de muntatge i instal·lacions metàl·lics
 - Treballs en canteres, explotacions a cel obert i desplaçament de runes
 - Treballs de transformació de materials lítics
 - Manipulació i tractament de vidre
 - Revestiment de materials termoïllants
 - Prefabricats per a la construcció.
- Sabates de seguretat amb taló o sola correguda i sola antiperforant:
 - Construcció de sostres
- Calçat i cobriment de calçat de seguretat amb sola termoïllant:
 - Activitats sobre i amb masses ardents o fredes
- Polaines, calçat i cobriment de calçat per poder desfer-se'n ràpid en cas de penetració de masses en fusió:
 - Soldadors

En treballs en risc d'accidents mecànics als peus, serà obligatori l'ús de botes de seguretat amb reforços metàl·lics a la puntera, que estarà tractada i fosfatada per evitar la corrosió.

Davant el risc derivat de l'ús de líquids corrosius, o davant riscos químics, es farà ús de calçat de sola de cautxú, neoprè o poliuretà, cuir especialment tractat i s'haurà de substituir el cosit per la vulcanització a la unió del cos al bloc del pis.

La protecció davant l'aigua i la humitat, s'efectuarà amb botes altes de PVC, que hauran de tenir la puntera metàl·lica de protecció mecànica per a la realització de treballs en moviments de terres i realització d'estructures o enderroc.

Els treballadors ocupats en treballs amb perill de risc elèctric, faran servir calçat aïllant sense cap element metàl·lic.

En aquelles operacions que les espurnes resultin perilloses, la tanca permetrà desfer-se'n ràpidament del calçat, davant l'eventual introducció de partícules incandescentes.

Sempre que les condicions de treball ho requereixin, les soles seran antilliscants. Als llocs que existeixi un alt grau de possibilitat de perforacions de les soles per claus, encenalls, vidres, etc. serà recomanable l'ús de plantilles d'acer flexible sobre el bloc del pis de la sola, simplement col·locades a l'interior o incorporades en el calçat des d'origen.

La protecció de les extremitats inferiors es completarà, quan sigui necessari, amb l'ús de polaines de cuir, cautxú o teixit ignífug.

En els casos de riscos concurrents, les botes de seguretat cobriran els requisits màxims de defensa davant d'aquestes.

PROTECCIONS DEL COS:

En tot treball en altura amb risc de caiguda eventual (superior a 2 m), serà perceptiu l'ús de cinturó de seguretat anticaigudes (tipus paracaigudista amb arnès).

Els mitjans de protecció personal anticaigudes d'alçada, seran seleccionats en funció de les següents activitats:

- Treballs en bastides
- Muntatge de peces prefabricades
- Treballs en pals i torres
- Treballs en cabines de grues situades en altura

Aquests cinturons compliran les següents condicions:

- Es revisaran sempre abans del seu ús, i es llençaran quan tinguin talls, esquerdes o filaments que comprometin la seva resistència, calculada pel cos humà en caiguda lliure des d'una alçada de 5 m. o quan la data de fabricació sigui superior als 4 anys
- Aniran previstos d'anelles per on passaran la corda salvacaigudes, que no podran anar subjectes mitjançant rebllons
- La corda salvacaigudes serà de poliamida d'alta tenacitat, amb un diàmetre de 12 mm
- Queda prohibit per aquest fi el cable metàl·lic, tant pel risc de contacte amb línies elèctriques, com per la menor elasticitat per la tensió en cas de caiguda

- La sirga d'amarrador també serà de poliamida, però de 16 mm de diàmetre

Es vigilarà de manera especial, la seguretat de l'ancoratge i la seva resistència. La llargària de la corda salvacaigudes haurà de cobrir distàncies el més curtes possibles.

El cinturó, si bé pot fer-se servir per diferents usuaris durant la seva vida útil, durant el temps que persisteixi el risc de caiguda d'alçada, estarà individualment assignat a cada usuari amb rebut signat per part del receptor.

PROTECCIÓ DEL TRONC:

Els mitjans de protecció del tronc seran seleccionats en funció dels riscos derivats de les activitats:

- Peces i equips de protecció:
 - Manipulació o utilització de productes àcids i alcalins, desinfectants i detergents corrosius
 - Treballs amb masses ardents o permanència a prop d'aquestes i en ambient calent
 - Manipulació de vidre pla
 - Treballs de rajat de sorra
 - Treballs en cambres frigorífiques
- Roba de protecció anti-inflamable:
 - Treballs de soldadura en locals exigus
- Davantals antiperforants:
 - Manipulació de ferramentes de talls manuals, quan la fulla hagi d'orientar-se cap el cos.
- Davantals de cuir o altres materials resistents a partícules i guspires incandescentes:
 - Treballs de soldadura.
 - Treballs de forja.
 - Treballs de fosa i emmotllament.

PROTECCIÓ PER A TREBALLS A LA INTEMPÈRIE:

Els equips protectors integral pel cos davant de les inclemències meteorològiques compliran les següents condicions:

- Què no obstaculitzin la llibertat de moviments
- Què tinguin poder de retenció/evacuació del calor

- Què la capacitat de transport de la suor sigui adequada
- Facilitat de ventilació

La superposició indiscriminada de roba d'abric entorpeix els moviments, per tal motiu és recomanable la utilització de pantalons amb pitrera i armelles, tèrmics.

ROBA I PECES DE SENYALITZACIÓ:

Els equips protectors destinats a la seguretat-senyalització de l'usuari compliran les següents característiques:

- Què no obstaculitzin la llibertat de moviments
- Què tinguin poder de retenció/evacuació del calor
- Què la capacitat de transport de la suor sigui adequada
- Facilitat de ventilació
- Que siguin visibles a temps pel destinatari

PROTECCIÓ PERSONAL CONTRA CONTACTES ELÈCTRICS:

Els mitjans de protecció personal a les immediacions de zones en tensió elèctrica, seran seleccionats en funció de les següents activitats:

- Treballs de muntatge elèctric
- Treballs de manteniment elèctric
- Treballs d'explotació i transport elèctric

Els operaris que hagin de treballar en circuits o equips elèctrics en tensió o al seu voltant, faran servir roba sense accessoris metàl·lics.

Faran servir pantalles facials dièdriques, ulleres fosques de 3 DIN, casc aïllant, granota resistent al foc, guants dielèctrics adequats, sabates de seguretat aïllant, eines dielèctriques i bosses per al trasllat.

2.- CONDICIONS DEL PROCÉS D'EXECUCIÓ

Es seguiran les recomanacions d'emmagatzematge i atenció, fixats pel fabricant.

Es reemplaçaran els elements, es netejaran, desinfectaran i es col·locaran en el lloc assignat, seguint les instruccions del fabricant.

S'emmagatzemaran en compartiments amplis i secs, amb temperatures compreses entre 15 i 25°C.

Els estocs i les entregues estaran documentades i custodiades, amb justificat de recepció i rebut, per un responsable delegat per l'emprador.

La vida útil dels EPI és limitada, podent ser deguda tant al seu desgast prematur per l'ús, com a la seva caducitat, que vindrà fixada pel termini de validesa establert pel fabricant, a partir de la seva data de fabricació (generalment estampillada a l'EPI), amb independència que hagi estat o no utilitzat.

3.- UNITAT I CRITERIS D'AMIDAMENT

Es mesurarà en les unitats indicades a cada partida d'obra amb els criteris següents:

Totes les unitats d'obra inclouen en el seu preu el seu muntatge, el manteniment en condicions d'ús segures du rant tot el temps que l'obra les necessiti, i el seu desmuntatge i transport al lloc d'aplec si son reutilitzables, o fins a l'abocador si no es poden tornar a utilitzar.

4.- NORMATIVA DE COMPLIMENT OBLIGATORI

Ley 31/1995, de 8 de noviembre, de prevención de riesgos laborales.

Real Decreto 773/1997, de 30 de mayo, sobre disposiciones mínimas de seguridad y salud relativas a la utilización por los trabajadores de equipos de protección individual.

Real Decreto 1407/1992, de 20 de noviembre, por el que se regulan las condiciones para la comercialización y libre circulación intracomunitaria de los equipos de protección individual.

Real Decreto 159/1995, de 3 de febrero, por el que se modifica el real decreto 1407/1992, de 20 de noviembre, por el que se regula las condiciones para la comercialización y libre circulación intracomunitaria de los equipos de protección individual.

Resolución de 29 de abril de 1999, de la Dirección General de Industria y Tecnología, por la que se actualiza el anexo IV de la Resolución de 18 de marzo de 1998, de la Dirección General de Tecnología y Seguridad Industrial.

Resolución de 28 de julio de 2000, de la Dirección General de Política Tecnológica, por la que se actualiza el anexo IV de la Resolución de 29 de abril de 1999, de la Dirección General de Industria y Tecnología.

H15 PROTECCIONS COL·LECTIVES

1.- DEFINICIÓ I CONDICIONS DE LES PARTIDES D'OBRA EXECUTADES

Sistemes de Protecció Col·lectiva (SPC) són un conjunt de peces o òrgans units entre si, associats de forma solidària, destinat a l'apantallament i interposició física, que s'oposa a una energia natural que es troba fora de control, amb la finalitat d'impedir o reduir les conseqüències del contacte amb les persones o els béns materials circumdants, susceptibles de protecció.

S'han considerat els tipus de protecció següents:

- Proteccions superficials de caigudes de persones o objectes:
 - Protecció de forats verticals amb vela de lona
 - Protecció de perímetre de sostre amb xarxa i pescants
 - Protecció de perímetre de sostre amb xarxa entre sostres
 - Protecció de forats verticals o horitzontals amb xarxa, malla electrosoldada o taulers de fusta
 - Protecció de bastides i muntacàrregues amb malla de polietilè
 - Protecció de zones inferiors de la caiguda d'objectes amb suports amb mènsula i xarxes
 - Protecció de zones inferiors de la caiguda d'objectes amb estructura i sostre de fusta
 - Protecció front a projecció de partícules incandescentes amb manta ignífuga i xarxa de seguretat
 - Protecció de talús amb malla metàl·lica i làmina de polietilè
 - Protecció de projeccions per voladures amb matalàs de xarxa ancorada perimetralment
- Proteccions lineals front a caigudes de persones o objectes:
 - Baranes de protecció del perímetre del sostre, escales o buits a l'estructura
 - Barana de protecció a la coronació d'una excavació
 - Empara d'advertència amb xarxa de poliamida d'1 m d'alçada
 - Plataforma de treball de fins a 1 m amplada amb baranes i sòcol
 - Plataforma de treball en voladís de fins a 1 m amplada amb baranes i sòcol
 - Línia per a subjecció de cinturons de seguretat
 - Passadís de protecció front a caigudes d'objectes, amb sostre i laterals coberts
 - Marquesines de protecció front a caigudes d'objectes, amb estructura i plataforma
 - Protecció front a desprendiments del terreny, a mitja vessant, amb estacada i malla
 - Protecció de caigudes dins de rases amb terres deixades a la vora
- Proteccions puntual front a caigudes de persones o objectes
 - Plataforma per a càrrega i descàrrega de materials ancorada als sostres
 - Comporta basculant per a càrrega i descàrrega de materials ancorada als sostres
 - Topall per a descàrrega de camions en zones d'excavació
 - Anellat per a escales de ma
 - Marquesina de protecció accés aparell elevadors
 - Pont volant metàl·lic amb plataforma de treball en voladís
- Protecció de les zones de treball front els agents atmosfèrics

- Pantalla de protecció front al vent
- Cobert amb estructura i vela per a protegir del sol
- Elements de protecció en l'ús de maquinària
- Proteccions per al treball en zones amb tensió elèctrica

CONDICIONS GENERALS:

Els SPC s'instal·laran, disposaran i utilitzaran de manera que es redueixin els riscos per als treballadors exposats a l'energia fora de control protegides pel SPC, i pels usuaris d'Equip, Màquines o Màquines Eines i/o per tercers, exposats a aquests.

Han d'instal·lar-se i utilitzar-se de forma que no puguin caure, bolcar o desplaçar-se incontroladament, posant en perill la seguretat de persones o bens.

Han d'estar muntats tenint en compte la necessitat d'espai lliure entre els elements mòbils dels SPC i els elements fixos o mòbils del seu entorn. Els treballadors hauran de poder accedir i romandre en condicions de seguretat en tots els llocs necessaris per a utilitzar, ajustar o mantenir els SPC.

Els SPC s'han d'utilitzar només per les operacions i a les condicions indicades pel projectista i el fabricant del mateix. Si les instruccions d'ús del fabricant o projectista del SPC indiquen la necessitat d'utilitzar algun EPI per a la realització d'alguna operació relacionada amb aquest, es obligatori utilitzar-lo en fer aquestes operacions.

Quan s'emprin SPC amb elements perillosos accessibles que no puguin ser protegits totalment, s'hauran d'adoptar les precaucions i utilitzar proteccions individuals apropiades per a reduir els riscos als mínims possibles.

Els SPC deixaran d'utilitzar-se si es deterioren, trenquen o pateixen altres circumstàncies que comprometin l'eficàcia de la seva funció.

Quan durant la utilització d'un SPC sigui necessari netejar o retirar residus propers a un element perillós, l'operació haurà de realitzar-se amb els mitjans auxiliars adequats i que garanteixin una distància de seguretat suficient.

BARANES DE PROTECCIÓ:

Protecció provisional dels buits verticals i perímetre de plataformes de treball, susceptibles de permetre la caiguda de persones o objectes des d'una alçada superior a 2 m.

Ha d'estar constituïda per:

- Muntants d'1 m d'alçada sobre el paviment fixats a un element estructural
- Passamans superior horitzontal, a 1 m. d'alçada, sòlidament ancorat al muntant.
- Travesser horitzontal, barra intermitja, o pany de gelosia (tipus xarxa tennis o xarxa electrosoldada), rigiditzat perimetralment, amb una llum màxima de retícula 0,15 m.
- Entorpeu de 15 - 20 cm d'alçada.

El conjunt de la barana de protecció tindrà sòlidament ancorats tots els seus elements entre si i a un element estructural estable, i serà capaç de resistir en el seu conjunt una empenta frontal de 1,5 kN/m.

PROTECCIÓ AMB XARXES I PESCATS:

El conjunt del sistema està constituït per panys de xarxa de seguretat segons norma EN 1263 - 1, col·locats amb el seu costat menor (7 m) en sentit vertical, suportats superiorment per pescants, i subjectats inferiorment al sostre de la planta per sota de la que està en construcció.

Lateralment les xarxes han d'estar unides amb cordó de poliamida de 6 mm de diàmetre.

La xarxa ha de fer una bossa per sota de la planta inferior, per tal que una persona u objecte que caigués no es dones un cop amb l'estructura.

Les cordes de fixació inferiors i superiors han de ser de poliamida d'alta tenacitat, de 12 mm de diàmetre.

La xarxa s'ha de fixar al sostre amb ancoratges encastats al mateix cada 50 cm.

La distància entre els pescants ha de ser la indicada pel fabricant, i de 2,5 m si no existís cap indicació. Han d'estar fixades verticalment a dues plantes inferiors, i a la planta que protegeix, amb peces d'acer encastades als sostres.

PROTECCIONS DE LA CAIGUES D'OBJECTES DES DE ZONES SUPERIORS:

S'han de protegir els accessos o passos a l'obra, i les zones perimetrals de la mateixa de les possibles caigudes d'objectes des de les plantes superiors o la coberta.

L'estructura de protecció ha de ser adequada a la màxima alçada possible de caiguda d'objectes i al pes màxim previsible d'aquests objectes.

L'impacte previst sobre la protecció no haurà de produir una deformació que pugui afectar a les persones que estiguin per sota de la protecció.

2.- CONDICIONS DEL PROCÉS D'EXECUCIÓ

Abans d'utilitzar un SPC es comprovarà que les seves proteccions i condicions d'ús són les adequades al risc que es vol prevenir, i que la seva instal·lació no representa un perill per a tercers.

El muntatge i desmuntatge dels SPC hauran de realitzar-se seguint les instruccions del projectista, fabricant i/o subministrador.

Les eines que es facin servir per al muntatge de SPC hauran de ser de característiques adequades a l'operació a realitzar. La seva utilització i transport no implicarà riscos per a la seguretat dels treballadors.

Les operacions de manteniment, ajustament, desbloqueig, revisió o reparació dels SPC que puguin suposar un perill per a la seguretat dels treballadors es realitzaran després d'haver aturat l'activitat.

Quan la parada no sigui possible, s'adoptaran les mesures necessàries perquè aquestes operacions es realitzin de forma segura o fora de les zones perilloses.

S'ha de portar control del nombre d'utilitzacions i del temps de col·locació dels SPC i dels seus components, per tal de no sobrepassar la seva vida útil, d'acord amb les instruccions del fabricant.

Els SPC que es retirin de servei hauran de romandre amb els seus components d'eficàcia preventiva o hauran de prendre's les mesures necessàries per a impossibilitar el seu ús.

BARANES DE PROTECCIÓ:

Durant el muntatge i desmuntatge, els operaris hauran d'estar protegits contra les caigudes d'alçada mitjançant proteccions individuals, quan a causa al procés, les baranes perdin la funció de protecció col·lectiva.

PROTECCIÓ AMB XARXES I PESCATS:

No es pot instal·lar el sistema de xarxes i pescants fins que l'embossament de la xarxa resti a una alçada de terra suficient per tal que en cas de caiguda, la deformació de la xarxa no permeti que el cos caigut toqui al terra (normalment a partir del segon sostre en construcció per sobre del terra).

3.- UNITAT I CRITERIS D'AMIDAMENT

Es mesurarà en les unitats indicades a cada partida d'obra amb els criteris següents:

Totes les unitats d'obra inclouen en el seu preu el seu muntatge, el manteniment en condicions d'ús segures durant tot el temps que l'obra les necessiti, i el seu desmuntatge i transport al lloc d'aplec si son reutilitzables, o fins a l'abocador si no es poden tornar a utilitzar.

4.- NORMATIVA DE COMPLIMENT OBLIGATORI

Real Decreto 1215/1997, de 18 de julio por el que se establecen las disposiciones mínimas de seguridad y salud para la utilización por los trabajadores de los equipos de trabajo.

Real Decreto 1435/1992, de 27 de noviembre, por el que se dictan las disposiciones de aplicación de la directiva del consejo 89/392/CEE, relativa a la aproximación de las legislaciones de los estados miembros sobre máquinas.

Real Decreto 1627/1997, de 24 de octubre, por el que se establecen disposiciones mínimas de seguridad y de salud en las obras de construcción.

Real Decreto 56/1995, de 20 de enero, por el que se modifica el Real Decreto 1435/1992, de 27 de noviembre, relativo a las disposiciones de aplicación de la directiva del consejo 89/392/CEE, sobre máquinas.

Real Decreto 486/1997, de 14 de abril, por el que se establecen las disposiciones mínimas de seguridad y salud en los lugares de trabajo.

Orden de 9 de marzo de 1971 por la que se aprueba la Ordenanza General de Seguridad e Higiene en el Trabajo.

Orden de 28 de agosto de 1970 (trabajo) por la que se aprueba la Ordenanza de Trabajo de la Construcción, Vidrio y Cerámica.
Orden de 20 de mayo de 1952, por la que se aprueba el Reglamento de Seguridad e Higiene del trabajo en la industria de la construcción.
Convenio OIT número 62 de 23 de junio de 1937. Prescripciones de seguridad en la industria de la edificación
UNE-EN 1263-2:2004 Redes de seguridad. Parte 2: Requisitos de seguridad para los límites de instalación.

K121 BASTIDES

1.- DEFINICIÓ I CONDICIONS DE LES PARTIDES D'OBRA EXECUTADES

Muntatge i desmuntatge dels elements que formen la bastida o el pont penjant, i lloguer dels mateixos el temps que estiguin muntats.

L'execució de la unitat d'obra inclou les operacions següents:

Muntatge i desmuntatge de bastida:

- Replanteig dels recolzaments horitzontals i verticals
- Neteja i preparació del pla de recolzament, i protecció dels espais afectats
- Muntatge i col·locació dels elements estructurals de la bastida
- Col·locació dels dispositius de subjecció i arriostament de la bastida
- Col·locació de les plataformes de treball
- Col·locació dels elements de protecció, accés i senyalització
- Desmuntatge i retirada de la bastida

Muntatge i desmuntatge de pont penjant:

- Replanteig dels recolzaments horitzontals i verticals
- Neteja i preparació del pla de recolzament, i protecció dels espais afectats
- Muntatge i col·locació dels elements estructurals superiors
- Col·locació dels dispositius de subjecció i seguretat del pont
- Col·locació de les plataformes de treball a terra
- Col·locació dels elements de protecció, accés i senyalització
- Prova de càrrega amb el pont penjant a menys de 20 cm de terra
- Desmuntatge i retirada de la bastida

Lloguer de bastida o pont penjant:

- Revisió periòdica per garantir la seva estabilitat i les condicions de seguretat

CONDICIONS GENERALS:

La bastida muntada ha de ser estable per a les càrregues de treball i de vent, calculades d'acord amb la norma UNE 76-502-90.

Els punts on es recolzin els peus han de resistir les càrregues previstes a la DT de la bastida. Han de ser horitzontals.

La bastida ha d'estar muntada d'acord amb la documentació i les especificacions de la casa subministradora.

Han d'estar fets tots els arriostaments horitzontals, en llocs que puguin resistir les empentes horitzontals previstes al càlcul sense deformacions ni danys.

Les plataformes de treball han de tenir una amplada mínima de 60 cm si no s'ha de dipositar material i de 80 cm en altre cas. L'amplada mínima de pas en un punt es de 50 cm.

Les plataformes de treball han d'estar protegides amb una barana formada per un tub superior a 1000 mm d'alçada, un tub intermedi a 520 mm d'alçada i un sòcol de 150 mm d'alçada a tocar de la plataforma.

A la banda de la plataforma de treball que estigui en contacte amb el parament vertical, si la separació es igual o inferior a 30 cm, pot no estar col·locada la barana.

Han d'estar col·locats tots els elements de protecció de caiguda de materials previstos a la DT, per tal de garantir la seguretat a la zona d'influència de la bastida.

Les plataformes de treball han de ser accessibles per un sistema d'escales fixes, interior o exterior, que compleixin les condicions de seguretat fixades pel RD 486/1997 "Disposiciones mínimas de Seguridad y Salud en los lugares de trabajo"

Si la bastida ha d'estar coberta amb veles, cal que la trama d'aquestes (proporció de forats) correspongui amb els supòsits de càlcul.

La bastida i els desviaments de trànsit, de vianants o de vehicles, han d'estar degudament senyalitzats i protegits.

Distàncies entre la bastida i línies elèctriques amb cables nus:

- Línies amb tensió => 66.000 V: => 5 m
- Línies amb tensió < 66.000 V: => 3 m

Amb la periodicitat que indiqui la casa subministradora de la bastida, i especialment després de pluges, neu o vent, cal revisar les condicions d'unió dels elements de la bastida.

Si hi ha neu a les plataformes de treball, s'ha de treure. En cas de glaçades, cal garantir que no hi hagin superfícies lliscants a les plataformes de treball.

2.- CONDICIONS DEL PROCÉS D'EXECUCIÓ

Abans de començar el muntatge de la bastida cal comprovar la base de recolzament, l'existència de serveis, especialment línies elèctriques que puguin interferir, etc.

No s'han de fer feines de muntatge o desmuntatge amb pluja, vent o neu.

Les feines de muntatge i desmuntatge les han de fer personal especialitzat.

S'ha de treballar per trams horitzontal, de manera que no resti més d'un tram de bastida sense arriostar.

No s'ha d'utilitzar la bastida fins que estigui completament muntada, amb tots els arriostaments, fixacions i proteccions col·locats.

3.- UNITAT I CRITERIS D'AMIDAMENT

BASTIDA TUBULAR:

m² de superfície amidada segons les especificacions de la DT, en mòduls de 5 m².

PONT PENJANT:

m de llargària amidada segons les especificacions de la DT.

4.- NORMATIVA DE COMPLIMENT OBLIGATORI

Real Decreto 1627/1997, de 24 de octubre, por el que se establecen disposiciones mínimas de seguridad y de salud en las obras de construcción.
UNE 76502:1990 Andamios de servicio y de trabajo, con elementos prefabricados, materiales, medidas, cargas de proyecto y requisitos de seguridad.

UNE 76503:1991 Uniones, espigas ajustables y placas de asiento para andamios de trabajo y puntales de entibación de tubos de acero.
Requisitos. Ensayos.

UNE-EN 39:2001 Tubos de acero libres para andamiajes y acoplamientos. Condiciones técnicas de suministro.

K214 DESMUNTATGES I ENDERROCS D'ESTRUCTURES

1.- DEFINICIÓ I CONDICIONS DE LES PARTIDES D'OBRA EXECUTADES

Enderroc o desmuntatge d'elements estructurals, amb mitjans mecànics, amb càrrega manual i mecànica sobre camió.

L'enderroc i l'arrencada, pressuposen que el material resultant no té cap utilitat i serà transportat a un abocador.

El desmuntatge pressuposa que part o tot el material resultant tindrà una utilitat posterior, i ha de ser netejat, classificat, identificat amb marques que siguin reconeixibles amb posterioritat, i, si cal, croquitzada la seva posició original.

S'han considerat els tipus següents:

- Maçoneria
- Obra ceràmica
- Formigó en massa
- Formigó armat
- Fusta
- Fosa
- Acer
- Morter

Determinació del grau de dificultat d'intervenció a les unitats d'obra on intervien restauradors:

- Valorar de 0 a 3 els següents aspectes:
 - Degradació de l'element a tractar
 - Resistència al tractament
 - Dificultat d'accés a l'element a tractar
- Sumar aquests factors i assignar el grau de dificultat amb el següent criteri:
 - Suma 0 a 3: Grau de dificultat baix
 - Suma 4 a 6: Grau de dificultat mitjà
 - Suma 7 a 9: Grau de dificultat alt

L'execució de la unitat d'obra inclou les operacions següents:

Enderrocs:

- Preparació de la zona de treball
- Enderroc de l'element amb els mitjans adients
- Tall d'armadures i elements metàl·lics
- Trossejament i apilada de la runa
- Càrrega de la runa sobre el camió

Desmuntatges:

- Preparació de la zona de treball
- Numeració de les peces i croquis de la seva posició
- Col·locació de cindris o apuntalaments, si cal
- Neteja de les peces i càrrega per al transport al lloc d'aplec
- Càrrega de la runa sobre el camió

CONDICIONS GENERALS:

Les restes de la demolició han de quedar suficientment trossejades i apilades per tal de facilitar-ne la càrrega, en funció dels mitjans de què es disposi i de les condicions de transport.

Els materials han de quedar apilats i emmagatzemats en funció de l'ús a que es destinin (transport a abocador, reutilització, eliminació en obra, etc.).

DESMUNTATGE:

El material ha de ser classificat i identificada la seva situació original.

El material ha d'estar emmagatzemat en condicions adients, per tal que no es faci malbé. Les pedres amb treballs escultòrics i els carreus han d'estar separats entre sí, i del terra per elements de fusta.

Les estructures de fusta han d'estar protegides de la pluja, el sol i les humitats. Han d'estar separades del terra.

2.- CONDICIONS DEL PROCÉS D'EXECUCIÓ

No s'ha de treballar amb pluja, neu o vent superior als 60 km/h.

S'ha de seguir l'ordre de treballs previst a la DT.

El contractista ha d'elaborar un programa de treball que ha de ser aprovat per la DF abans d'iniciar els treballs, on s'ha d'especificar, com a mínim:

- Mètode d'enderroc i fases
- Estabilitat de les construccions en cada fase, apuntalaments necessaris
- Estabilitat i protecció de les construccions i elements de l'entorn i els que s'han de conservar
- Manteniment i substitució provisional dels serveis afectats per els treballs
- Mitjans d'evacuació i especificació de les zones d'abocament dels productes d'enderroc
- Cronograma dels treballs
- Pautes de control i mesures de seguretat i salut

S'ha de demolir en general, en ordre invers al que es va seguir per a la seva construcció.

S'ha de demolir de dalt a baix, per tongades horitzontals, de manera que la demolició es faci pràcticament al mateix nivell.

Els elements no estructurals (revestiments, divisions, tancaments, etc.), s'han de demolir abans que els elements resistents als que estiguin units, sense afectar la seva estabilitat.

L'element per a enderrocar no ha d'estar sotmès a l'acció d'elements estructurals que li transmetin càrregues.

Cal verificar en tot moment l'estabilitat dels elements que no es demoleixen.

La part per a enderrocar no ha de tenir instal·lacions en servei (aigua, gas, electricitat, etc.).

S'han de protegir els elements de servei públic que puguin resultar afectats per les obres.

La zona afectada per les obres ha de quedar convenientment senyalitzada.

S'han de senyalar els elements que hagin de conservar-se intactes, segons s'indiqui en la Documentació Tècnica o, en el seu defecte, la DF.

L'execució dels treballs no han de produir desperfectes, molèsties o perjudicar les construccions, bens o persones de l'entorn.

S'ha d'evitar la formació de pols, pel que cal regar les parts que s'hagin de demolir i carregar.

Durant els treballs es permet que l'operari treballi sobre l'element, si la seva amplària és > 35 cm i la seva alçària és ≤ 2 m.

En acabar la jornada no s'han de deixar trams d'obra amb perill d'inestabilitat.

Si es preveuen desplaçaments laterals de l'element, cal apuntalar-lo i protegir-lo per tal d'evitar-ne l'esfondrament.

No s'han de deixar elements en voladriu sense apuntalar.

En cas d'imprevistos (terrenys inundats, olors de gas, etc.) o quan l'enderrocament pugui afectar les construccions veïnes, s'han de suspendre les obres i avisar a la DF.

La runa s'ha d'abocar cap a l'interior del recinte, sense que es produeixin pressions perilloses sobre l'estructura per acumulació de material.

L'operació de càrrega de runa s'ha de fer amb les precaucions necessàries, per tal d'aconseguir les condicions de seguretat suficients.

S'han d'eliminar els elements que puguin entorpir els treballs de retirada i càrrega de runa.

S'ha de complir la normativa vigent en matèria mediambiental, de seguretat i salut i d'emmagatzematge i transport de productes de construcció.

3.- UNITAT I CRITERIS D'AMIDAMENT

ENDERROC D'EDIFICACIONS:

m3 de volum realment enderrocat, amidat com a diferència entre els perfils aixecats abans de començar l'enderroc i els aixecats al finalitzar l'enderroc, aprovats per la DF.

ENDERROC O DESMUNTATGE DE BIGA, BIGUETA O PILAR DE PEDRA, MAÓ, FORMIGÓ O FOSA, ENDERROC DE MURS, DESMUNTATGE DE MUR DE CARREUS, D'ARCS DE PEDRA, DE LLINDA DE PEDRA, ENDERROC DE REBLERT DE VOLTES O DESMUNTATGE DE CARREUS ORNAMENTALS:

m3 de volum realment executat amidat segons les especificacions de la DT.

ENDERROC O DESMUNTATGE D'ELEMENT ESTRUCTURAL DE FUSTA, LLINDA DE FÀ BRICA CERÀMICA, DESMUNTATGE D'ELEMENT LINIAL AMB MOTLLURA DE PEDRA O ARC NERVAT DE PEDRA:

m de llargària realment executat amidat d'acord amb les indicacions de la DT.

ENDERROC O DESMUNTATGE DE MUR D'ENTRAMAT DE PAREDAT I FUSTA, ENDERROC DE SOSTRE, DE VOLTA CERÀMICA, ENDERROC DE REBLERT D'ENTREBIGAT, LLOSANA VOLADA, D'ESCALA, DESMUNTATGE DE VOLTA DE CARREUS, DESMUNTATGE DE TRACERIES O D'ARCS AMB TRACERIES I OBERTURA DE FINESTRES TAPIADES:

m2 de superfície realment executada, amidada segons les especificacions de la DT.

DESMUNTATGE D'ENCAVALLADA:

m2 de superfície determinada pel perímetre de l'encavallada.

4.- NORMATIVA DE COMPLIMENT OBLIGATORI

* Orden de 10 de febrero de 1975 por la que se aprueba la Norma Tecnológica de la Edificación: NTE-ADD/1975 Acondicionamiento del terreno. Desmontes. Demoliciones

K215 DESMUNTATGES I ENDERROCS DE COBERTES

1.- DEFINICIÓ I CONDICIONS DE LES PARTIDES D'OBRA EXECUTADES

Enderroc, arrencada o desmuntatge d'elements de coberta o terrats, o de la coberta sencera, amb càrrega manual i mecànica sobre camió, o aplec per a posterior reutilització.

L'enderroc i l'arrencada, pressuposen que el material resultant no te cap utilitat i serà transportat a un abocador.

El desmuntatge pressuposa que part o tot el material resultant tindrà una utilitat posterior, i ha de ser netejat, classificat, identificat amb marques que siguin reconeixibles amb posterioritat, i, si cal, croquitzada la seva posició original.

S'han considerat les unitats d'obra següents:

- Enderroc complet de coberta plana, inclòs minvell, amb mitjans manuals i càrrega manual de runa sobre camió o contenidor
- Arrencada de paviment de rajola ceràmica o de gres de dues capes com a màxim, col·locades amb morter de ciment, amb mitjans manuals i càrrega manual de runa sobre camió o contenidor
- Retirada de grava i geotèxtil amb mitjans manuals i aplec per a posterior aprofitament
- Arrencada de teules amb mitjans manuals i càrrega manual de runa sobre camió o contenidor
- Desmuntatge de teules amb mitjans manuals i aplec per a posterior aprofitament
- Desmuntatge de coberta de lloses de pedra, amb mitjans manuals, numeració, neteja, aplec de material i càrrega de runa sobre camió o contenidor
- Desmuntatge de pissarra de coberta amb mitjans manuals i aplec per a posterior aprofitament
- Desmuntatge de plaques conformades de coberta amb mitjans manuals i càrrega manual de runa sobre camió o contenidor
- Desmuntatge de plaques conformades de coberta amb mitjans manuals i aplec per a posterior aprofitament
- Desmuntatge de plaques conformades de planxa d'acer conformada amb mitjans manuals, aplec de material per a la seva reutilització i càrrega de runa sobre camió o contenidor
- Enderroc de solera d'encadellat ceràmic amb mitjans manuals i càrrega manual de runa sobre camió o contenidor
- Desmuntatge solera de tauler de fusta, amb mitjans manuals i càrrega de runa sobre camió o contenidor
- Enderroc d'envanets de sostremort amb mitjans manuals i càrrega manual de runa sobre camió o contenidor
- Enderroc de formació de pendents de formigó cel·lular de 15 cm de gruix mitjà, a mà i amb compressor i càrrega manual de runa sobre camió o contenidor
- Arrencada de làmina impermeabilitzant amb mitjans manuals i càrrega manual de runa sobre camió o contenidor
- Arrencada de plaques de poliestirè amb mitjans manuals i càrrega manual de runa sobre camió o contenidor
- Arrencada de llata de fusta amb mitjans manuals i càrrega manual de runa sobre camió o contenidor
- Enderroc d'estructura de rastrells de fusta de coberta, amb mitjans manuals, inclòs picat d'elements massissos, neteja del lloc de treball i retirada de runa
- Arrencada de minvell de ceràmica amb mitjans manuals i càrrega manual de runa sobre camió o contenidor
- Enderroc de ràfec de coberta, amb mitjans manuals i càrrega manual de runes sobre camió
- Enderroc de ràfec de coberta, amb mitjans manuals, aplec de material per a la seva reutilització i càrrega manual de runes sobre camió
- Arrencada de bonera, repicat i sanejat del paviment a les vores, amb mitjans manuals i càrrega manual de runa sobre camió o contenidor
- Desmuntatge de claraboia de vidre armat amb mitjans manuals i càrrega manual de runa sobre camió o contenidor

L'execució de la unitat d'obra inclou les operacions següents:

Enderrocs o arrencades:

- Preparació de la zona de treball
- Enderroc o arrencada de l'element amb els mitjans adients
- Tall d'armadures i elements metàl·lics
- Trossejament i apilada de la runa
- Càrrega de la runa sobre el camió

Desmuntatge:

- Preparació de la zona de treball
- Numeració de les peces i croquis de la seva posició, si cal
- Desmuntatge per parts, i classificació del material
- Neteja de les peces i càrrega per al transport al lloc d'aplec
- Càrrega i transport de la runa a l'abocador

ENDERROC O ARRENCADA:

Els materials han de quedar suficientment trossejats i apilats per tal de facilitar-ne la càrrega, en funció dels mitjans de què es disposin i de les condicions de transport.

Un cop acabats els treballs, la base ha de quedar neta de restes de material.

DESMUNTATGE:

El material ha d'estar classificat i identificada la seva situació original.

El material ha d'estar emmagatzemat en condicions adients, per tal que no es faci malbé. Les pedres amb treballs escultòrics i els carreus han d'estar separades entre sí, i del terra per elements de fusta.

Les estructures de fusta han d'estar protegides de la pluja, el sol i les humitats. Han d'estar separades del terra.

2.- CONDICIONS DEL PROCÉS D'EXECUCIÓ

No s'ha de treballar amb pluja, neu o vent superior als 60 km/h.

S'ha de seguir l'ordre de treballs previst a la DT.

S'ha de demolicionar en general, en ordre invers al que es va seguir per a la seva construcció.

S'ha de demolicionar de dalt a baix, per tongades horitzontals, de manera que la demolició es faci pràcticament al mateix nivell.

Els elements no estructurals (revestiments, divisions, tancaments, etc.), s'han de demolicionar abans que els elements resistents als que estiguin units, sense afectar la seva estabilitat.

L'element per a enderrocar no ha d'estar sotmès a l'acció d'elements estructurals que li transmetin càrregues.

Si cal, s'han de col·locar cindris o apuntalaments, per tal de desmuntar els elements estructurals sense que es produeixin esfondraments.

Cal verificar en tot moment l'estabilitat dels elements que no es demoleixen.

La part per a enderrocar no ha de tenir instal·lacions en servei (aigua, gas, electricitat, etc.).

S'han de protegir els elements de servei públic que puguin resultar afectats per les obres.

La zona afectada per les obres ha de quedar convenientment senyalitzada.

S'han de senyalar els elements que hagin de conservar-se intactes, segons s'indiqui en la Documentació Tècnica o, en el seu defecte, la DF.

Els treballs s'han de fer de manera que molestin el mínim possible als afectats.

S'ha d'evitar la formació de pols, pel que cal regar les parts que s'hagin de demolicionar i carregar.

Durant els treballs es permet que l'operari treballi sobre l'element, si la seva amplària és > 35 cm i la seva alçària és <= 2 m.

En acabar la jornada no s'han de deixar trams d'obra amb perill d'inestabilitat.

Si es preveuen desplaçaments laterals de l'element, cal apuntalar-lo i protegir-lo per tal d'evitar-ne l'esfondrament.

No s'han de deixar elements en voladriu sense apuntalar.

En cas d'imprevistos (terrenys inundats, olors de gas, etc.) o quan l'enderrocament pugui afectar les construccions veïnes, s'han de suspendre les obres i avisar a la DF.

La runa s'ha d'abocar cap a l'interior del recinte, sense que es produeixin pressions perilloses sobre l'estructura per acumulació de material.

L'operació de càrrega de runa s'ha de fer amb les precaucions necessàries, per tal d'aconseguir les condicions de seguretat suficients.

S'han d'eliminar els elements que puguin entorpir els treballs de retirada i càrrega de runa.

En cas de demolició o retirada de materials que continguin amiant i prèviament a l'inici de les feines, l'empresa encarregada d'executar-les haurà d'establir un pla de treball que ha de ser aprovat per l'autoritat de treball.

Quan tècnicament sigui possible, l'amiant o els materials que el continguin han de ser retirats abans de començar les operacions de demolició.

En els treballs amb risc d'amiant s'han de prendre les mesures de protecció individuals i col·lectives establertes a l'Ordre de 31 d'octubre de 1984.

Per tal de garantir un nivell baix d'emissions de fibres d'amiant respirables, s'han d'utilitzar eines de tall lent i eines amb aspiradors de pols d'acord amb l'establert a la UNE 88411.

Les zones de treball on existeixi risc d'exposició a l'amiant han d'estar clarament delimitades i senyalitzades.

Els residus que continguin amiant s'han de recollir i traslladar fora del lloc de treball, el més aviat possible, en recipients tancats que impedeixin l'emissió de fibres d'amiant a l'ambient.

Aquests recipients han d'anar senyalitzats amb etiquetes d'avertència de perill.

S'ha de complir la normativa vigent en matèria mediambiental, de seguretat i salut i d'emmagatzematge i transport de productes de construcció.

3.- UNITAT I CRITERIS D'AMIDAMENT

ENDERROC COMPLERT DE COBERTA PLANA:

m3 de volum realment enderrocat, amidat com a diferència entre els perfils de l'edifici aixecats abans de començar l'enderroc i els aixecats al finalitzar l'enderroc, aprovats per la DF.

ENDERROC, ARRENCADA O DESMUNTATGE DE PAVIMENTS, GRAVA, TEULES, LLOSES, PLAQUES CONFORMADES, SOLERES, ENVANETS DE SOSTREMORT, IMPERMEABILITZACIONS, CAPES DE FORMACIÓ DE PENDENTS, AILLAMENTS, ENLLATATS, RASTRELLS O CLARABOIES:

m2 de superfície realment executat d'acord amb les indicacions de la DT.

ARRENCADA DE BONERA:

Unitat de quantitat arrencada, d'acord amb les indicacions de la DT.

ARRENCADA DE MINVELL, CARENER, AIGÜAFONS, ESQUENA D'ASE, CORNISA, CANALÓ O JUNT DE DILATACIÓ:

m de llargària realment desmuntada o enderrocada, segons les especificacions de la DT.

4.- NORMATIVA DE COMPLIMENT OBLIGATORI

Orden de 31 de octubre de 1984 por la que se aprueba el Reglamento sobre trabajos con riesgo de amianto.

Orden de 7 de enero de 1987 por la que se establecen normas complementarias del Reglamento sobre trabajos con riesgo de amianto.

Orden de 26 de julio de 1993 por la que se modifican los artículos 2, 3 y 13 de la orden de 31 de octubre de 1984 por la que se aprueba el reglamento sobre trabajos con amianto y el artículo 2 de la Orden de 7 de enero de 1987 por la que se establecen normas complementarias al citado Reglamento

* Orden de 10 de febrero de 1975 por la que se aprueba la Norma Tecnológica de la Edificación: NTE-ADD/1975 Acondicionamiento del terreno.

Desmontes. Demoliciones

* UNE 88411:1987 Productos de amiantocemento. Directrices para su corte y mecanizado en obra.

K216 DESMUNTATGES I ENDERROCS DE TANCAMENTS I DIVISÒRIES

1.- DEFINICIÓ I CONDICIONS DE LES PARTIDES D'OBRA EXECUTADES

Enderroc de parets interiors, de tancament i envans, amb mitjans manuals i càrrega manual i mecànica sobre camió o contenidor.

S'han considerat els següents materials i mitjans de demolició:

- Paret d'obra de fàbrica de ceràmica
- Envans i paredons d'obra de ceràmica
- Plaques de formigó prefabricades de 24 cm de gruix

L'execució de la unitat d'obra inclou les operacions següents:

- Preparació de la zona de treball
- Enderroc de l'element amb els mitjans adients
- Trossejament i apilada de la runa
- Càrrega de la runa sobre el camió

CONDICIONS GENERALS:

L'edifici ha de quedar tancat per una tanca d'alçària superior a 2 m, situada a una distancia superior a 1,5 m de l'edifici i de la bastida i convenientment senyalitzada.

S'han de col·locar proteccions com xarxes, lones, així com una pantalla inclinada rígida que sobresurti de la façana una distancia de 2 m com a mínim.

En el cas de que hi hagi materials combustibles es disposarà, com a mínim, d'un extintor manual contra incendis.

Si durant l'enderroc es detecten esquerdes en les edificacions veïnes, s'han de col·locar testimonis per a observar els possibles efectes de l'enderroc i dur a terme l'apuntament en cas necessari.

Els materials han de quedar suficientment trossejats i apilats amb la finalitat de facilitar la seva càrrega, en funció dels mitjans de que es disposi i

de les condicions de transport.

Un cop acabades les tasques d'enderroc, la base ha de quedar neta de restes de material.

Al acabar l'enderroc es farà una revisió general de les parts que hagin de quedar dretes i de les edificacions veïnes per a observar les lesions que hagin pogut sortir.

Mentre es du a terme la consolidació definitiva es conservaran les contencions, els apuntalaments, les bastides i les tanques.

Quan s'apreciï alguna anomalia en els elements col·locats o en el seu funcionament, es notificarà immediatament a la DF.

2.- CONDICIONS DEL PROCÉS D'EXECUCIÓ

CONDICIONS GENERALS:

No s'ha de treballar amb pluja, neu o vent superior als 60 km/h.

S'ha de seguir l'ordre de treballs previst a la DT.

S'ha de demolir en general, en ordre invers al que es va seguir per a la seva construcció.

La runa s'ha d'abocar cap a l'interior del recinte, sense que es produeixin pressions perilloses sobre l'estructura per acumulació de material.

No es depositarà runa damunt de les bastides.

No s'acumularà runa en tanques, murs i suports propis que hagin de mantenir-se a peu dret o en edificacions i elements aliens a l'enderroc.

No s'acumularà runa amb un pes superior als 100 kg/m² damunt de sostres, encara que estiguin en bon estat.

En finalitzar la jornada, no han de romandre elements de les edificacions en estat inestable que el vent, les condicions atmosfèriques o bé altres causes en puguin provocar l'enderroc.

Es protegiran de la pluja, mitjançant lones o plàstics, les zones que puguin ser afectades per l'aigua.

La part per a enderrocar no ha de tenir instal·lacions en servei (aigua, gas, electricitat, etc.).

S'han de protegir els elements de servei públic que puguin resultar afectats per les obres.

Els treballs s'han de fer de manera que molestin el mínim possible als afectats.

En cas d'imprevistos (terrenys inundats, olors de gas, etc.) o quan l'enderrocament pugui afectar les construccions veïnes, s'han de suspendre les obres i avisar a la DF.

S'ha d'evitar la formació de pols, pel que cal regar les parts que s'hagin de demolir i carregar.

L'operació de càrrega de runa s'ha de fer amb les precaucions necessàries, per tal d'aconseguir les condicions de seguretat suficients.

S'han d'eliminar els elements que puguin entorpir els treballs de retirada i càrrega de runa.

S'ha de trossejar la runa per tal de facilitar-ne la càrrega amb mitjans manuals.

PARET DE 12 A 35 CM DE GRUIX:

S'han de contrarestar i anul·lar les components horitzontals d'arcs i voltes.

Si es preveuen desplaçaments laterals de l'element, cal apuntalar-lo per tal d'evitar-ne l'esfondrament.

Si les parets són de tancament, s'enderrocaran les que no són estructurals després d'haver enderrocat el sostre superior i abans d'enderrocar les bigues i pilars del nivell en el qual es treballa.

Les agulles i els arcs de les obertures no es trauran fins haver alleugerit la càrrega que hi ha al seu damunt.

Abans d'enderrocar els arcs, s'han d'equilibrar les empentes laterals i s'apuntalaran sense tallar els tirants fins el seu enderroc.

En acabar la jornada, no es deixaran sense travar murs d'alçària superior a set vegades el seu gruix.

ENVANS I PAREDONS:

S'han d'enderrocar de dalt a baix, en cada planta, abans d'enderrocar el sostre superior.

Si el sostre superior hagués cedit, no es trauran els envans sense apuntalar prèviament el sostre.

PLAQUES DE FORMIGÓ PREFABRICADES:

S'enderrocaran un nivell per sota del que s'està enderrocant, després de treure els vidres.

Es podrà desmuntar la totalitat dels tancaments prefabricats quan no es debilitin els elements estructurals, disposant-se en aquest cas, proteccions provisionals en les obertures.

Les plaques s'han de tallar en bandes paral·leles a l'armadura principal, de pes no més gran a l'admès per la grua.

Si es preveuen desplaçaments laterals de l'element, cal apuntalar-lo per tal d'evitar-ne l'esfondrament.

3.- UNITAT I CRITERIS D'AMIDAMENT

ENDERROC D'ELEMENT DE TANCAMENT O DIVISORI:

m² de superfície amidada segons les especificacions de la DT.

ENDERROC PUNTUAL:

Unitat mesurada segons especificacions de la DT.

4.- NORMATIVA DE COMPLIMENT OBLIGATORI

* Orden de 10 de febrero de 1975 por la que se aprueba la Norma Tecnológica de la Edificación: NTE-ADD/1975 Acondicionamiento del terreno. Desmontes. Demoliciones

K21D DEMOLICIONS I ARRENADES D'ELEMENTS D'EVACUACIÓ I VENTILACIÓ

1.- DEFINICIÓ I CONDICIONS DE LES PARTIDES D'OBRA EXECUTADES

Demolició d'elements que formen part d'una xarxa de sanejament o de drenatge, amb mitjans manuals o mecànics.

S'han considerat els elements següents:

- Claveguera, clavegueró o cuneta de formigó amb o sense solera de formigó
- Pou, embornal o interceptor de maó amb o sense solera de formigó
- Canonada d'acer corrugat de 200 cm de diàmetre com a màxim
- Baixant
- Xemeneia d'obra ceràmica amb revestiment

L'execució de la unitat d'obra inclou les operacions següents:

- Preparació de la zona de treball
- Enderroc de l'element amb els mitjans adients
- Tall d'armadures i elements metàl·lics
- Trossejament i apilada de la runa
- Càrrega de la runa sobre el camió
- Neteja i aplec de les peces en el cas que aquestes siguin recuperades

CONDICIONS GENERALS:

Els materials han de quedar suficientment trossejats i apilats per tal de facilitar-ne la càrrega, en funció dels mitjans de què es disposin i de les condicions de transport.

Els materials han de quedar apilats i emmagatzemats en funció de l'ús a que es destinin (transport a abocador, reutilització, eliminació en obra, etc.).

Un cop acabats els treballs, la base ha de quedar neta de restes de material.

2.- CONDICIONS DEL PROCÉS D'EXECUCIÓ

No s'ha de treballar amb pluja, neu o vent superior als 60 km/h.

S'ha de seguir l'ordre de treballs previst a la DT.

L'excavació del terreny circumdant s'ha de fer alternativament a ambdós costats, de manera que mantinguin el mateix nivell.

Ha d'estar fora de servei.

Qualsevol conducció que empalmi amb l'element ha de quedar obturada.

S'han de protegir els elements de servei públic que puguin resultar afectats per les obres.

La zona afectada per les obres ha de quedar convenientment senyalitzada.

L'execució dels treballs no han de produir desperfectes, molèsties o perjudicar les construccions, bens o persones de l'entorn.

S'ha d'evitar la formació de pols, pel que cal regar les parts que s'hagin de demolir i carregar.

En cas d'imprevistos (terrenys inundats, olors de gas, etc.) o quan l'enderrocament pugui afectar les construccions veïnes, s'han de suspendre les obres i avisar a la DF.

L'operació de càrrega de runa s'ha de fer amb les precaucions necessàries, per tal d'aconseguir les condicions de seguretat suficients.

La runa s'ha de desinfectar abans de ser transportada.

S'han d'eliminar els elements que puguin entorpir els treballs de retirada i càrrega de runa.

S'ha d'impedir l'entrada d'aigües superficials a la rasa.

No s'han d'acumular terres o runa a les vores de l'excavació, a una distància ≤ 60 cm.

En cas de demolició o retirada de materials que continguin amiant i prèviament a l'inici de les feines, l'empresa encarregada d'executar-les haurà d'establir un pla de treball que ha de ser aprovat per l'autoritat de treball.

Quan tècnicament sigui possible, l'amiant o els materials que el continguin han de ser retirats abans de començar les operacions de demolició.

En els treballs amb risc d'amiant s'han de prendre les mesures de protecció individuals i col·lectives establertes a l'Ordre de 31 d'octubre de 1984.

Per tal de garantir un nivell baix d'emissions de fibres d'amiant respirables, s'han d'utilitzar eines de tall lent i eines amb aspiradors de pols d'acord amb l'establert a la UNE 88411.

Les zones de treball on existeixi risc d'exposició a l'amiant han d'estar clarament delimitades i senyalitzades.

Els residus que continguin amiant s'han de recollir i traslladar fora del lloc de treball, el més aviat possible, en recipients tancats que impedeixin l'emissió de fibres d'amiant a l'ambient.

Aquests recipients han d'anar senyalitzats amb etiquetes d'avertència de perill.

S'ha de complir la normativa vigent en matèria mediambiental, de seguretat i salut i d'emmagatzematge i transport de productes de construcció.

3.- UNITAT I CRITERIS D'AMIDAMENT

CLAVEGUERÓ, CANONADA, INTERCEPTOR, CUNETA O CONDUCTES D'EVACUACIÓ:

m de llargària realment enderrocat, amidat per l'eix de l'element, segons les especificacions de la DT.

POU:

m de fondària realment enderrocada, segons les especificacions de la DT.

ENDERROC XEMENEIA OBRA CERÀMICA:

m³ volum realment enderrocat.

4.- NORMATIVA DE COMPLIMENT OBLIGATORI

* Orden de 6 de febrero de 1976 por la que se aprueba el Pliego de prescripciones técnicas generales para obras de carreteras y puentes (PG 3/75)

* Orden FOM/1382/2002 de 16 de mayo, por la que se actualizan determinados artículos del pliego de prescripciones técnicas generales para obras de carreteras y puentes relativos a la construcción de explanaciones, drenajes y cimentaciones.

Orden de 31 de octubre de 1984 por la que se aprueba el Reglamento sobre trabajos con riesgo de amianto.

Orden de 7 de enero de 1987 por la que se establecen normas complementarias del Reglamento sobre trabajos con riesgo de amianto.

Orden de 26 de julio de 1993 por la que se modifican los artículos 2, 3 y 13 de la orden de 31 de octubre de 1984 por la que se aprueba el reglamento sobre trabajos con amianto y el artículo 2 de la Orden de 7 de enero de 1987 por la que se establecen normas complementarias al citado Reglamento

* Orden de 10 de febrero de 1975 por la que se aprueba la Norma Tecnológica de la Edificación: NTE-ADD/1975 Acondicionamiento del terreno. Desmontes. Demoliciones

* UNE 88411:1987 Productos de amiantocemento. Directrices para su corte y mecanizado en obra.

K2R5 TRANSPORT DE RESIDUS DE CONSTRUCCIÓ O DEMOLICIÓ A INSTAL·LACIÓ AUTORITZADA DE GESTIÓ DE RESIDUS

1.- DEFINICIÓ I CONDICIONS DE LES PARTIDES D'OBRA EXECUTADES

Operacions destinades a la gestió dels residus generats en l'obra: residu de construcció o demolició o material d'excavació.

S'han considerat les operacions següents:

- Transport o càrrega i transport del residu: material procedent d'excavació o residu de construcció o demolició

- Subministrament i recollida del contenidor dels residus

RESIDUS ESPECIALS:

Els residus especials sempre s'han de separar.

Els residus especials s'han de dipositar en una zona d'emmagatzematge separada de la resta.

Temps màxim d'emmagatzematge: 6 mesos.

Els materials potencialment perillosos han d'estar separats per tipus compatibles i emmagatzemats en bidons o contenidors adequats, amb indicació del tipus de perillositat.

El contenidor de residus especials ha de situar-se en un lloc pla, fora del trànsit habitual de la maquinària d'obra, per tal d'evitar vessaments accidentals

Cal senyalitzar convenientment els diferents contenidors de residus especials, tenint en compte les incompatibilitats segons els símbols de perillositat representat en les etiquetes.

Els contenidors de residus especials han d'estar tapats i protegits de la pluja i la radiació solar excessiva.

Els bidons que contenen líquids perillosos (olis, desencofrants, etc.) s'han d'emmagatzemar en posició vertical i sobre cubetes de retenció de líquids per tal d'evitar fuites.

Els contenidors de residus especials s'han de col·locar sobre un terra impermeabilitzat.

CÀRREGA I TRANSPORT DE MATERIAL D'EXCAVACIÓ I RESIDUS:

L'operació de càrrega s'ha de fer amb les precaucions necessàries per aconseguir unes condicions de seguretat suficients.

Els vehicles de transport han de portar els elements adequats a fi d'evitar alteracions perjudicials del material.

El contenidor ha d'estar adaptat al material que ha de transportar.

El trajecte que s'ha de recórrer ha de complir les condicions d'amplària lliure i de pendent adequades a la maquinària que s'utilitzi.

TRANSPORT A OBRA:

Transport de terres i material d'excavació o del rebaix, o residus de la construcció, entre dos punts de la mateixa obra o entre dues obres.

Les àrees d'abocada han de ser les que defineixi el "Pla de Gestió de Residus de la Construcció i Enderrocs" de l'obra.

L'abocada s'ha de fer al lloc i amb el gruix de capa indicats al "Pla de Gestió de Residus de la Construcció i els Enderrocs" de l'obra. Les terres han de complir les especificacions del seu plec de condicions en funció del seu ús, i cal que tinguin l'aprovació de la DF.

TRANSPORT A INSTAL·LACIÓ EXTERNA DE GESTIÓ DE RESIDUS:

El material de rebuig que el "Pla de Gestió de Residus de la Construcció i els Enderrocs" i el que la DF no accepti per a reutilitzar en obra, s'ha de transportar a una instal·lació externa autoritzada, per tal de rebre el tractament definitiu.

El contractista ha de lliurar al promotor un certificat on s'indiqui, com a mínim:

- Identificació del productor dels residus
- Identificació del posseïdor dels residus
- Identificació de l'obra de la qual prové el residu i en el seu cas, el número de llicència d'obra
- Identificació del gestor autoritzat que ha rebut el residu i si aquest no fa la gestió de valorització o eliminació final del residu, la identificació, cal indicar també qui farà aquesta gestió
- Quantitat en t i m3 del residu gestionat i la seva codificació segons codi LER

2.- CONDICIONS DEL PROCÉS D'EXECUCIÓ

CÀRREGA I TRANSPORT DE MATERIAL D'EXCAVACIÓ I RESIDUS:

El transport s'ha de realitzar en un vehicle adequat, per al material que es desitgi transportar, proveït dels elements que calen per al seu desplaçament correcte.

Durant el transport s'ha de protegir el material de manera que no es produeixin pèrdues en els trajectes utilitzats.

RESIDUS DE LA CONSTRUCCIÓ:

La manipulació dels materials s'ha de fer amb les proteccions adequades a la perillositat del mateix.

3.- UNITAT I CRITERIS D'AMIDAMENT

TRANSPORT DE MATERIAL D'EXCAVACIÓ O RESIDUS:

m3 de volum amidat amb el criteri de la partida d'obra d'excavació que li correspongui, incrementat amb el coeficient d'esponjament indicat en el plec de condicions tècniques, o qualsevol altre acceptat prèviament i expressament per la DF.

RESIDUS DE LA CONSTRUCCIÓ:

Es considera un increment per esponjament d'un 35%.

4.- NORMATIVA DE COMPLIMENT OBLIGATORI

Real Decreto 105/2008, de 1 de febrero, por el que se regula la producción y gestión de los residuos de construcción y demolición

Orden MAM/304/2002, de 8 de febrero, por la cual se publican las operaciones de valorización y eliminación de residuos y la lista europea de residuos.

Corrección de errores de la Orden MAM/304/2002, de 8 de febrero, por la que se publican las operaciones de valorización y eliminación de residuos y lista europea de residuos.

Real Decreto 108/1991, de 1 de febrero, sobre la prevención y reducción de la contaminación del medio ambiente producida por el amianto.

K2R6 CÀRREGA I TRANSPORT DE RESIDUS DE CONSTRUCCIÓ O DEMOLICIÓ A INSTAL·LACIÓ AUTORITZADA DE GESTIÓ...

1.- DEFINICIÓ I CONDICIONS DE LES PARTIDES D'OBRA EXECUTADES

Operacions destinades a la gestió dels residus generats en l'obra: residu de construcció o demolició o material d'excavació.

S'han considerat les operacions següents:

- Transport o càrrega i transport del residu: material procedent d'excavació o residu de construcció o demolició
- Subministrament i recollida del contenidor dels residus

CÀRREGA I TRANSPORT DE MATERIAL D'EXCAVACIÓ I RESIDUS:

L'operació de càrrega s'ha de fer amb les precaucions necessàries per a aconseguir unes condicions de seguretat suficients.

Els vehicles de transport han de portar els elements adequats a fi d'evitar alteracions perjudicials del material.

El contenidor ha d'estar adaptat al material que ha de transportar.

El trajecte que s'ha de recórrer ha de complir les condicions d'amplària lliure i de pendent adequades a la maquinària que s'utilitzi.

TRANSPORT A OBRA:

Transport de terres i material d'excavació o del rebuig, o residus de la construcció, entre dos punts de la mateixa obra o entre dues obres.

Les àrees d'abocada han de ser les que defineixi el "Pla de Gestió de Residus de la Construcció i Enderrocs" de l'obra.

L'abocada s'ha de fer al lloc i amb el gruix de capa indicats al "Pla de Gestió de Residus de la Construcció i els Enderrocs" de l'obra.

Les terres han de complir les especificacions del seu plec de condicions en funció del seu ús, i cal que tinguin l'aprovació de la DF.

TRANSPORT A INSTAL·LACIÓ EXTERNA DE GESTIÓ DE RESIDUS:

El material de rebuig que el "Pla de Gestió de Residus de la Construcció i els Enderrocs" i el que la DF no accepti per a reutilitzar en obra, s'ha de transportar a una instal·lació externa autoritzada, per tal de rebre el tractament definitiu.

El contractista ha de lliurar al promotor un certificat on s'indiqui, com a mínim:

- Identificació del productor dels residus
- Identificació del posseïdor dels residus
- Identificació de l'obra de la qual prové el residu i en el seu cas, el número de llicència d'obra
- Identificació del gestor autoritzat que ha rebut el residu i si aquest no fa la gestió de valorització o eliminació final del residu, la identificació, cal indicar també qui farà aquesta gestió
- Quantitat en t i m3 del residu gestionat i la seva codificació segons codi LER

2.- CONDICIONS DEL PROCÉS D'EXECUCIÓ

CÀRREGA I TRANSPORT DE MATERIAL D'EXCAVACIÓ I RESIDUS:

El transport s'ha de realitzar en un vehicle adequat, per al material que es desitgi transportar, proveït dels elements que calen per al seu desplaçament correcte.

Durant el transport s'ha de protegir el material de manera que no es produeixin pèrdues en els trajectes utilitzats.

RESIDUS DE LA CONSTRUCCIÓ:

La manipulació dels materials s'ha de fer amb les proteccions adequades a la perillositat del mateix.

3.- UNITAT I CRITERIS D'AMIDAMENT

TRANSPORT DE MATERIAL D'EXCAVACIÓ O RESIDUS:

m3 de volum amidat amb el criteri de la partida d'obra d'excavació que li correspongui, incrementat amb el coeficient d'esponjament indicat en el plec de condicions tècniques, o qualsevol altre acceptat prèviament i expressament per la DF.

RESIDUS DE LA CONSTRUCCIÓ:

Es considera un increment per esponjament d'un 35%.

4.- NORMATIVA DE COMPLIMENT OBLIGATORI

Real Decreto 105/2008, de 1 de febrero, por el que se regula la producción y gestión de los residuos de construcción y demolición
Orden MAM/304/2002, de 8 de febrero, por la cual se publican las operaciones de valorización y eliminación de residuos y la lista europea de residuos.

Corrección de errores de la Orden MAM/304/2002, de 8 de febrero, por la que se publican las operaciones de valorización y eliminación de residuos y lista europea de residuos.

Real Decreto 108/1991, de 1 de febrero, sobre la prevención y reducción de la contaminación del medio ambiente producida por el amianto.

K2RA DISPOSICIÓ DE RESIDUS A INSTAL·LACIO AUTORIZADA DE GESTIÓ DE RESIDUS

1.- DEFINICIÓ I CONDICIONS DE LES PARTIDES D'OBRA EXECUTADES

Operacions destinades a la gestió dels residus generats en l'obra: residu de construcció o demolició o material d'excavació.

S'han considerat les operacions següents:

- Deposició del residu no reutilitzat en la instal·lació autoritzada de gestió on se li aplicarà el tractament de valorització, selecció i emmagatzematge o eliminació

DISPOSICIÓ DE RESIDUS:

Cada fracció s'ha de dipositar al lloc adequat legalment autoritzat per a que se li apliqui el tipus de tractament especificat en la DT: valorització, emmagatzematge o eliminació.

2.- CONDICIONS DEL PROCÉS D'EXECUCIÓ

RESIDUS DE LA CONSTRUCCIÓ:

La manipulació dels materials s'ha de fer amb les proteccions adequades a la perillositat del mateix.

3.- UNITAT I CRITERIS D'AMIDAMENT

DISPOSICIÓ DE RESIDUS DE CONSTRUCCIÓ O DEMOLICIÓ INERTS O NO ESPECIALS I DE MATERIAL D'EXCAVACIÓ:

m³ de volum de cada tipus de residu dipositat a l'abocador o centre de recollida corresponent.

DISPOSICIÓ DE RESIDUS DE CONSTRUCCIÓ O DEMOLICIÓ ESPECIALS:

kg de pes de cada tipus de residu dipositat a l'abocador o centre de recollida corresponent.

DISPOSICIÓ DE RESIDUS:

La unitat d'obra inclou totes les despeses per la disposició de cada tipus de residu al centre corresponent.

La empresa receptora del residu ha de facilitar al constructor la informació necessària a per complimentar el certificat de disposició de residus, d'acord amb l'article 5.3 del REAL DECRETO 105/2008.

4.- NORMATIVA DE COMPLIMENT OBLIGATORI

Real Decreto 105/2008, de 1 de febrero, por el que se regula la producción y gestión de los residuos de construcción y demolición

Orden MAM/304/2002, de 8 de febrero, por la cual se publican las operaciones de valorización y eliminación de residuos y la lista europea de residuos.

Corrección de errores de la Orden MAM/304/2002, de 8 de febrero, por la que se publican las operaciones de valorización y eliminación de residuos y lista europea de residuos.

Real Decreto 108/1991, de 1 de febrero, sobre la prevención y reducción de la contaminación del medio ambiente producida por el amianto.

K4DE APUNTALAMENT AMB BASTIDES

1.- DEFINICIÓ I CONDICIONS DE LES PARTIDES D'OBRA EXECUTADES

Muntatge i desmuntatge d'estructura provisional amb bastides metàl·liques o de fusta per a suportar l' encofrat d'arcs, voltes, taulers de ponts o sostres a alçades superiors a 5 metres.

L'execució de la unitat d'obra inclou les operacions següents:

- Neteja i preparació del pla de recolzament

- Muntatge i col·locació dels elements de la bastida

- Col·locació dels dispositius de travament

- Desmuntatge i retirada de la bastida i el material auxiliar, un cop l'estructura estigui en condicions de suportar els esforços

CONDICIONS GENERALS:

Abans dels seu muntatge s'haurà de disposar d'un projecte del cindri on han de quedar reflectits com a mínim:

- Justificació de la seva seguretat, límit de les deformacions abans i després del formigonat

- Plànols executius del cindri i els seus components

- Plec de prescripcions tècniques del cindri i els seus elements com perfils metàl·lics, tubs, grapes, etc..

S'ha de disposar d'un procediment escrit per al muntatge i desmuntatge del cindri o apuntalament on figurin els requisits per a la seva manipulació, ajust, contrafleixa, càrregues, desclavament i desmantellament.

La DF disposarà d'un certificat on es garantirà que els seus components compleixen amb les especificacions del plec de condicions tècniques.

La partida inclou totes les operacions de muntatge i desmuntatge del cindri.

Els cindris s'estabilitzaran en les dues direccions per a que l'apuntalament resisteixi els esforços horitzontals produïts durant l'execució dels sostres, podent-se utilitzar els següents procediments:

- Travament dels puntals en ambdues direccions amb tubs o abraçadores, resistint les empentes

horitzontals i un 2% com a mínim de les càrregues verticals

- Transmissió d'esforços a pilars o murs, comprovant que disposen de la capacitat resistent i rigidesa suficients

- Disposició de torres de cindri a ambdues direccions i a les distàncies adients

Els elements que formen l'encofrat i les seves unions han de ser suficientment rígids i resistents per a garantir les toleràncies dimensionals i per a suportar, sense assentaments ni deformacions perjudicials, les accions estàtiques i dinàmiques que comporta el seu formigonament i compactació.

Per a la utilització d'estructures desmontables amb resistència als nusos confiada només a la fricció de collars, s'ha de tenir l'aprovació prèvia de la DF.

A les obres de formigó prete sat, la disposició del cindri ha de permetre les deformacions que es derivin del tesa de les armadures actives i ha de resistir les tensions derivades de la redistribució del pes propi de l'element formigonat.

Les pressions transmeses al terreny no han de produir assentaments perjudicials per al sistema de formigonament previst.

En obres d'importància i que no es tingui l'experiència de casos similars o quan els perjudicis que es puguin derivar d'una fissuració prematura fossin grans, s'han de fer assaigs d'informació que determinin la resistència real del formigó per a poder fixar el moment de desencofrat.

Els travaments han de tenir la menor rigidesa possible, compatible amb l'estabilitat del cindri, i s'han de retirar els màxims possibles abans del tesa de les armadures, si l'estructura s'ha de pretensar.

El desmuntatge del cindri és realitzarà d'acord amb el programa previst, que haurà d'estar d'acord amb el tesa de les armadures.

El cindri ha de tenir una carrera suficient per a poder realitzar les operacions del descindrat.

Es realitzarà un estudi particular de l'apuntalament, que figurarà al projecte de l'estructura si:

- Pes propi dels sostres > 5 kN/m²
- Alçària dels puntals > 3,5 m

Els puntals s'han de travar en dues direccions perpendiculars

En sostres de biguetes armades s'han de col·locar els apuntalats a nivellats amb els recolzaments i sobre aquests s'han de col·locar les biguetes

En sostres de biguetes pretensades s'han de col·locar les biguetes i s'han d'ajustar tot seguit els apuntalats

Els puntals han de poder transmetre la força que rebien i permetre finalment un desapuntalat senzill

Els sotaponts es col·locaran a les distàncies indicades als plànols d'execució del sostre d'acord amb l'apartat 59.2. de la EHE-08

Als ponts s'haurà d'assegurar que les deformacions del cindri durant el formigonat no afecti negativament a altres parts de l'estructura executades amb anterioritat.

Toleràncies de deformacions pel formigonament:

- Moviments locals del cindri: ≤ 5 mm
- Moviments del conjunt (L=llum): $\leq L/1000$

Toleràncies d'execució:

Les toleràncies d'execució han de complir l'especificat en l'annex 11 de la norma EHE-08.

2.- CONDICIONS DEL PROCÉS D'EXECUCIÓ

Si l'estructura pot ser afectada per un corrent fluvial, s'han de prendre les precaucions necessàries contra les avingudes.

Les proves de sobrecàrrega del cindri s'han de fer de manera uniforme i pausada. S'ha d'observar el comportament general del cindri seguint les seves deformacions.

El desmuntatge s'ha de fer de forma suau i uniforme sense produir cops ni sotragades.

El desmuntatge s'ha de fer de conformitat amb el programa previst a la DT.

L'ordre, la forma d'execució i els mitjans a utilitzar en cada cas, s'han d'ajustar a l'indicat per la DF.

Quan els elements siguin de certa importància, al desmuntar el cindri és recomanable fer servir falques, caixes de sorra, crics o d'altres dispositius similars.

Si l'estructura és de certa importància i quan la DF ho estimi convenient, els cindris s'han de mantenir separats dos o tres centímetres durant dotze hores abans de retirar-los completament.

Si no ho contraindica el sistema estàtic de l'estructura, el descens del cindri s'ha de començar pel centre del tram i continuar cap als extrems.

Els puntals es col·locaran sobre soles de repartiment quan es transmetin càrregues al terreny o a sostre s alleugerits. Quan aquest estiguin sobre el terreny cal assegurar que no assentaran.

El desencofrat i desmuntatge del cindri no es realitzarà fins que el formigó assoleixi la resistència necessària per a suportar amb seguretat i sense excessives deformacions els esforços als que estarà sotmès amb posterioritat.

En sostres unidireccionals l'ordre de retirada dels puntals serà des del centre del buit cap als extrems, en voladus des de la volada cap al recolçament

No es retirarà cap puntal sense l'autorització prèvia de la DF.

3.- UNITAT I CRITERIS D'AMIDAMENT

m³ de volum amidat segons les especificacions de la DT.

4.- NORMATIVA DE COMPLIMENT OBLIGATORI

Real Decreto 1247/2008, de 18 de julio, por el que se aprueba la instrucción de hormigón estructural (EHE-08).

* Orden de 6 de febrero de 1976 por la que se aprueba el Pliego de prescripciones técnicas generales para obras de carreteras y puentes (PG 3/75)

K522 TEULADES DE TEULES DE CERÀMICA

1.- DEFINICIÓ I CONDICIONS DE LES PARTIDES D'OBRA EXECUTADES

Formació de revestiment de coberta inclinada mitjançant peces recuperades de l'obra o subministrades pel promotor.

S'han considerat els tipus següents:

- Teula àrab col·locada amb morter
- Teula plana collada amb morter, clavada sobre enllatat o sense adherir
- Teula romana collada amb morter, clavada sobre enllatat o fixada sobre rastrells metàl·lics

L'execució de la unitat d'obra inclou les operacions següents:

- Replanteig dels eixos dels pendents
- Col·locació de les peces per filades

CONDICIONS GENERALS:

El conjunt dels elements col·locats ha de ser estanc.

Les esquenes d'ase, els aiguafons i les vores han de quedar alineats longitudinalment.

Si s'utilitzen peces de color uniforme (vermell, palla, marró o gris), el conjunt acabat ha de tenir un color uniforme.

Les teules planes han de quedar col·locades a trencajunt en la direcció del pendent i alineades en l'altra direcció.

El cavalcament entre les peces ha de ser l'adequat en funció del pendent del suport i les condicions de l'entorn (zona eòlica, tempestes, altitud topogràfica, etc.).

Les peces de la primera filada han de quedar amb el mateix pendent que la resta de filades per tal d'evitar la filtració d'aigua en l'unió amb el parament, si cal es farà un rescut en la vora de l'assentament de les peces.

Les peces de l'última filada horitzontal superior i les del carener o esquena d' ase, han de quedar fixades.

Volada de les peces del ràfec: ≥ 5 cm; < mitja peça

Volada de les peces en la vora lateral: ≥ 5 cm

Cavalcament entre les peces i els aiguafons: ≥ 5 cm

Separació entre les peces de les dues vessants en l'aiguafons: ≥ 20 cm

Cavalcament en sentit del pendent (teules corbes o planes sense encaix superior): ≥ 7 cm

Toleràncies d'execució:

- Paral·lelisme entre dues fileres consecutives:

- Teula àrab: ± 20 mm
- Teula plana o romana: ± 10 mm

- Alineació entre dues teules consecutives:

- Teula àrab: ± 10 mm
- Teula plana o romana: ± 5 mm

- Alineació de la filera:

- Teula àrab: ± 20 mm
- Teula plana o romana: ± 10 mm

- Paral·lelisme entre les filades i la línia del ràfec: ± 100 mm

TEULA ÀRAB:

Les filades han de quedar alineades longitudinalment i transversalment.

Les teules han de cavalcar dins del seu encaix.

Cavalcament en el sentit del pendent:

- Pendent < 30%: 15 cm
- Pendent entre el 30% i el 40 %: 13 cm
- Pendent > 40 %: 10 cm

Distància lliure de pas d'aigua entre cobertores: ≥ 3 cm, ≤ 5 cm

Toleràncies d'execució:

- Cavalcament: ± 5 mm

TEULA ROMANA:

Les filades han de quedar alineades longitudinalment i transversalment.

Les teules han de cavalcar dins del seu encaix.

TEULA COL-LOCADA AMB MORTER:

En la teulada de teula àrab, totes les canals i les cobertores han de quedar collades amb morter.

Totes les teules planes han de quedar collades amb morter al tauler pels encaixos de l'extrem superior.

TEULA CLAVADA SOBRE ENLLATAT O FIXADA SOBRE RASTRELLS METÀL·LICS:

Totes les teules han de quedar clavades sobre de l'enllatat o fixades als rastrells metàl·lics . La teula plana per dos punts i la romana per un punt.

Les peces que fan esquenes d'ase han d'anar em morterades.

Les teules del ràfec han de quedar collades amb morter.

2.- CONDICIONS DEL PROCÉS D'EXECUCIÓ

S'han d'aturar els treballs quan la velocitat del vent sigui superior a 50 km/h o plougi. Si un cop realitzats els treballs es donen aquestes condicions, s'han de revisar i assegurar les parts fetes.

El suport i les teules per col·locar, que han d'estar en contacte amb el morter, han de tenir la humitat necessària per tal que no absorbeixin l'aigua del morter.

Si s'utilitzen teules procedents de recuperació abans de col·locar-les cal comprovar que compleixen les condicions funcionals i de qualitat exigibles per al seu funcionament correcte:

- No han de tenir deformacions, escrostonaments o altres defectes visibles
- No han de tenir esquerdes o fissures que puguin comprometre la seva funció
- No han de tenir exfoliacions o laminacions que puguin debilitar la resistència de la peça
- Han d'estar netes de restes de morter o d'altres materials que tingués adherits en origen, que puguin impedir la fixació al suport i el cavalcament amb la resta de teules
- Les mides i forma de les teules de recuperació , han de ser compatibles amb la resta de teules utilitzades, de forma que es puguin col·locar amb els cavalcaments i les alineacions previstes

3.- UNITAT I CRITERIS D'AMIDAMENT

m2 de superfície realment executada, amidada segons les especificacions de la DT.

Amb deducció de la superfície corresponent a obertures, d'acord amb els criteris següents:

- Obertures ≤ 1 m2: No es dedueixen
- Obertures > 1 m2: Es dedueix el 100%

4.- NORMATIVA DE COMPLIMENT OBLIGATORI

Real Decreto 314/2006, de 17 de marzo, por el que se aprueba el Código Técnico de la Edificación Parte 2. Documento Básico de Salubridad DB-HS.

5.- CONDICIONS DE CONTROL D'EXECUCIÓ I DE L'OBRA ACABADA

CONTROL D'EXECUCIÓ. OPERACIONS DE CONTROL:

Les tasques de control a realitzar són les següents:

- Inspecció visual del material abans de la seva col·locació , rebutjant les peces que presentin danys deguts al transport
- Inspecció visual del procediment d'execució, amb especial atenció a les subjeccions, i a l'alineació longitudinal i transversal de les peces
- Comprovació de la geometria de la coberta i del cavalcament entre les peces
- Comprovació dels eixos dels pendents de la coberta

CONTROL DE L'OBRA ACABADA. OPERACIONS DE CONTROL:

Les tasques de control a realitzar són les següents:

- Inspecció visual de la unitat acabada. Proves finals d'estanquitat

CRITERIS DE PRESA DE MOSTRES:

Els controls s'han de fer segons les indicacions de la DF.

INTERPRETACIÓ DE RESULTATS I ACTUACIONS EN CAS D'INCOMPLIMENT:

Correcció per part del contractista de les irregularitats observades.

No s'ha de permetre la continuació dels treballs fins que no estiguin solucionats els defectes d'execució.

K5Z2 SOLERES I EMPOSTISSATS

1.- DEFINICIÓ I CONDICIONS DE LES PARTIDES D'OBRA EXECUTADES

Formació de capa de protecció o solera per a suport d'acabat de coberta.

S'han considerat els tipus següents:

- Capa de protecció de morter de ciment de 3 cm de gruix
- Capa de morter de calç armada amb malla de fibra de vidre
- Capa de protecció de rajola ceràmica col·locada amb morter
- Solera d'empostissat de fusta de pi col·locada amb fixacions mecàniques
- Solera de tauler hidrofugat de conglomerat de fusta col·locat amb fixacions mecàniques
- Empostissat amb panells de conglomerat de fusta amb aïllament intermig, col·locat amb fixacions mecàniques
- Solera d'elements ceràmics (tauló bisellat, supermaó o encadellat ceràmic) col·locats amb morter o pasta de ciment ràpid i recolzats sobre envanets de sostremort
- Solera de maó massís, col·locat amb morter i recolzat sobre llatges, acabada amb una capa de morter

L'execució de la unitat d'obra inclou les operacions següents:

Formació de capa de protecció de morter de ciment:

- Neteja i preparació de la superfície de suport
- Replanteig i preparació de la malla, en el seu cas (retalls, cavalcaments, etc.)
- Abocat del material i reglejat de la superfície
- Estesa de la malla sobre el revestiment, en el seu cas

- Execució de l'acabat, en el seu cas
 - Cura i protecció del material
- Formació de capa de protecció de rajola ceràmica, solera amb materials ceràmics o amb placa prefabricada:
- Replanteig de les peces
 - Col·locació de les peces amb morter
- Formació de solera d'empostissat de pi o tauler hidrofugat:
- Replanteig de les peces
 - Clavat de les peces al suport
- CAPA DE PROTECCIÓ:**
Ha de quedar ben adherit al suport.
Ha de tenir el gruix previst. Ha de ser plana i llisa.
Hi ha d'haver junts de dilatació de tot el gruix de la capa, que han de coincidir amb els del suport.
- CAPA DE PROTECCIÓ DE MORTER DE CIMENT:**
Ha de tenir junts de retracció.
Junts de retracció:
 - Fondària: $\geq 0,7$ cm
 - Amplària: aprox. 0,4 cm
 - Separació entre els junts: ≤ 500 cmToleràncies d'execució:
 - Gruix de la capa de protecció de morter de ciment: ± 5 mm
- CAPA DE PROTECCIÓ DE MORTER AMB MALLA DE FIBRA DE VIDRE:**
La malla ha de quedar situada aproximadament al mig del gruix del revestiment.
Ha de cobrir tota la superfície per armar.
Ha de formar una superfície plana, sense bosses.
Ha de quedar ben adherida al revestiment.
Cavalcaments: ≥ 12 cm
- SOLERA:**
En la solera formada amb elements fixats mecànicament, la fixació s'ha de fer amb claus d'acer galvanitzat inclinats. Els elements han d'estar ancorats al portell i fixats mecànicament als suports.
La dimensió màxima de l'element ha d'anar perpendicular als elements verticals de suport. Les peces han d'estar col·locades a trencajunt, en els elements recolzats sobre envanets de sostremort han de quedar independents dels suports.
Els taulers han d'anar col·locats amb els junts transversals a tocar i coincidint amb els cabirons inferiors.
En la solera de tauler hidrofugat, les peces han d'estar col·locades a trencajunt.
Toleràncies d'execució:
 - Nivell de solera: ± 10 mm
 - Planor:
 - Solera de material ceràmic: ± 5 mm/2 m
 - Solera de placa prefabricada, empostissat o tauler hidrofugat: ± 10 mm/2 m
- SOLERA D'EMPOSTISSAT DE FUSTA:**
Els elements de l'empostissat han d'anar recolzats sobre tres o més elements de suport, amb junts a tocar i col·locats a trencajunt.
En el cas de cobertes de planxes metàl·liques de gruix $\leq 0,6$ mm, les fixacions han de quedar amb el cap enfonsat a la fusta, per evitar que els caps puguin fer malbé la planxa.
Penetració de les fixacions: ≥ 2 cm
Junts entre peces: 0,1 - 0,2 cm
Recolzament sobre suport: ≥ 2 cm
Toleràncies d'execució:
 - Pendent: $\pm 0,5\%$
- SOLERA DE TAULER HIDROFUGAT:**
Les vores i les cantonades s'han de reforçar amb cargols.
Penetració de les fixacions: ≥ 2 cm
Junts entre peces: 0,1 - 0,2 cm
Recolzament sobre suport: ≥ 2 cm
Distància entre les fixacions situades en cantells: ≤ 15 cm
Distància entre les fixacions situades a l'interior: ≤ 30 cm
Distància entre els cargols de reforç: ≤ 90 cm
Toleràncies d'execució:
 - Pendent: $\pm 0,5\%$
- EMPOSTISSAT AMB PANELL SANDWICH:**
La dimensió màxima de l'element ha d'anar perpendicular als elements verticals de suport. Les peces han d'estar col·locades a trencajunt.
Els junts longitudinals han de ser a tocar.
En els junts transversals els panells han de quedar units mitjançant la pestanya inclosa en el panell, per a la unió entre ells.
Separació de les fixacions de la vora del panell: ≥ 2 cm
Penetració de les fixacions al suport: ≥ 2 cm
- SOLERA DE PECES CERÀMIQUES:**
La solera ha de ser plana i resistent.
Junts amb elements i paraments verticals: 3 cm
Distància entre junts de dilatació: ≤ 5 m
Toleràncies d'execució:
 - Separació d'elements verticals: ± 5 mm

2.- CONDICIONS DEL PROCÉS D'EXECUCIÓ

CONDICIONS GENERALS:

No s'ha de treballar amb pluja, neu o vent superior a 50 km/h.

CAPA DE PROTECCIÓ DE MORTER O SOLERA AMB ELEMENTS COL·LOCATS AMB MORTER O PASTA DE CIMENT RÀPID:

S'ha de treballar a una temperatura ambient que oscil·li entre els 5°C i els 40°C i sense pluja. Fora d'aquests límits s'ha de revisar l'obra executada 48 h abans i s'han d'enderrocar i refer les parts afectades.

El morter ha de formar una mescla homogènia que s'ha d'utilitzar abans d'iniciar l'adormiment.

S'ha d'aplicar sobre superfícies netes.

Si el suport és absorbent s'ha d'humitejar abans d'abocar el material.

Durant l'aplicació del formigó o morter s'han de protegir els elements de desguàs (canalons, etc.).

Durant l'enduriment s'ha de mantenir humida la superfície de la capa de protecció de morter.

CAPA DE PROTECCIÓ O SOLERA FORMADES AMB PECES CERÀMIQUES:

Les peces per col·locar han de tenir la humitat necessària per no absorbir l'aigua del morter.

3.- UNITAT I CRITERIS D'AMIDAMENT

m2 de superfície amidada segons les especificacions de la DT.

Amb deducció de la superfície corresponent a obertures, d'acord amb els criteris següents:

- Obertures \leq 1 m2: No es dedueixen

- Obertures $>$ 1 m2: Es dedueix el 100%

SOLERA FORMADA AMB PECES CERÀMIQUES:

Aquests criteris inclouen l'acabament dels acords perimetrals, tot utilitzant, si cal, materials diferents dels que normalment conformen la unitat.

4.- NORMATIVA DE COMPLIMENT OBLIGATORI

No hi ha normativa de compliment obligatori.

K5ZA CARENERS I CORONAMENTS

1.- DEFINICIÓ I CONDICIONS DE LES PARTIDES D'OBRA EXECUTADES

Formació de carener amb peces de materials diversos.

S'han considerat els tipus següents:

- Carener de planxa metàl·lica col·locat amb fixacions mecàniques

- Carener ceràmic o de peces de morter de ciment (de teula àrab, per a teula plana, per a teula romana, per a lloseta ceràmica o per a lloseta de morter de ciment) col·locat amb morter de ciment

- Carener ceràmic col·locat amb fixacions mecàniques

- Carener de pissarra amb banda de xapa de zinc, col·locat amb fixacions mecàniques

- Coronament de coberta, amb peça de pedra, col·locada amb morter

L'execució de la unitat d'obra inclou les operacions següents:

Formació de carener amb planxa col·locada amb fixacions mecàniques:

- Replanteig de l'element

- Col·locació de les làmines metàl·liques mitjançant fixacions mecàniques

- Execució dels junts entre làmines

Carener o suport de carener, formats amb peces col·locades amb morter:

- Replanteig de l'element

- Neteja i preparació de la superfície de suport

- Col·locació de les peces

- Repàs dels junts i neteja

Formació del carener amb peces ceràmiques col·locades amb fixacions mecàniques:

- Replanteig de l'element

- Col·locació de les peces

Coronament de coberta, amb peça de pedra, col·locada amb morter

- Replanteig

- Neteja i preparació del llit d'assentament

- Col·locació de les pedres

- Repàs dels junts, en el seu cas, i neteja del parament

CONDICIONS GENERALS:

Les peces han de quedar fixades sòlidament al suport.

Les peces han de quedar alineades longitudinalment.

CARENER:

El conjunt de l'element col·locat ha de ser estanc.

Les peces han de cavalcar entre elles i sobre les peces de la vessant.

Els cavalcaments entre les peces han de quedar protegits del sentit del vent dominant.

Cavalcament sobre les peces del vessant: \geq 5 cm

Toleràncies d'execució:

- Alineacions: \pm 5 mm/m, \pm 20 mm/total

- Cavalcaments: - 0 mm, + 20 mm

CARENER DE PLANXA FIXAT MECÀNICAMENT:

El carener de planxa de zinc, coure o alumini s'ha de fixar amb claus amb junt de plom, clavats a ambdós costats. El carener de planxa de plom s'ha de col·locar mitjançant claus clavats a la part superior.

Les planxes han de quedar col·locades de forma que es puguin moure lliurement en tots els sentits, respecte el suport

Les fixacions han de ser de metall compatible amb el de la planxa, en el cas de planxes de coure han de ser claus de coure o visos de bronze o aliatge de coure

La subjecció de les planxes ha d'estar feta amb grapes d'ancoratge, amb la vora de la planxa doblegada encaixada en les patilles de la grapa. Les grapes han de ser de metall compatible amb el de la planxa.

Les fixacions han de quedar lleugerament inclinades, els caps no han de formar arestes vives que puguin fer malbé el metall.

Les grapes d'ancoratge han d'estar fixades als llistons o al tauler de fusta mitjançant fixacions mecàniques.

Els claus han de ser de secció circular o quadrada, cap gros, pla i dentats, no es poden utilitzar claus llisos.

L'extrem de la patilla de la grapa d'ancoratge, oposat al de l'unió amb la planxa, ha de quedar doblegat i cobrir els caps de les fixacions per tal d'evitar que facin malbé la planxa.

Les fixacions han de quedar separades dels extrems de la planxa, per tal de no impedir els moviments de dilatació del metall.

La unió de les planxes s'ha de fer, sempre que sigui possible per unió engrapada, per tal de permetre el lliure moviment de les planxes.

En la unió longitudinal, el plegat dels extrems ha de quedar en sentit del vent dominant.

En la unió amb engrapat senzill, els extrems de dues planxes contigües en la vessant, es pleguen i les dues planxes s'enganxen entre si. Els extrems han de quedar doblegats en angle recte.

En la unió amb engrapat pla de doble plec, els extrems de dues planxes contigües en la vessant, es dobleguen en angle recte, l'extrem de la planxa que ha de cobrir el conjunt ha de tenir una alçària superior a l'extrem de la planxa que ha de quedar per sota. Els extrems han de quedar doblegats i engrapats conjuntament. Aquesta unió ha de quedar aplanada en el sentit del recorregut de l'aigua.

En la base de la unió ha de quedar una separació de 2-3 mm entre els extrems de la planxa, per tal d'absorbir els moviments.

L'extrem inferior de la planxa del carener ha de quedar engrapat amb l'extrem superior de l'última planxa de la vessant.

Els junts entre les peces han de quedar doblegats i encaixats.

En l'element de planxa de plom, els junts entre les peces s'han de soldar amb estany. Les vores del junt de dilatació s'han de fer doblegades i encaixades.

Els junts alçats longitudinals de la vessant de la coberta han de quedar abatuts i aplanats en la zona en contacte amb el carener en una amplària de 25 cm.

El tapajunts ha de quedar col·locat sobre el llistó i cavalcar sobre els extrems laterals de la planxa.

Els tapajunts han de quedar fixats al llistó amb dos claus amb volandera de plom. Ha de quedar fixat en el cavalcament entre peces.

Els trams de tapajunts han de cobrir completament la unió entre dues planxes. Ha de quedar engrapat amb els extrems laterals de dues planxes contigües, juntament amb les grapes d'ancoratge.

Disposició de l'element:

- Cavalcaments:

- Planxa Zinc o coure: ≥ 5 cm
- Planxa plom: $\geq 2,5$ cm

- Distància entre punts de fixació:

- Planxa Zinc o coure: ≥ 50 cm
- Planxa plom: ≥ 20 cm

Distància entre junts de dilatació: ≤ 600 cm

Separació entre grapes d'ancoratge: ≤ 30 cm

Junts transversals: Llargària de cavalcaments per al plec

- Plec planxa superior: ≥ 80 mm
- Plec planxa inferior: ≥ 45 mm
- Plec planxa lateral: ≥ 35 mm

Doble de l'extrem de la grapa d'ancoratge sobre la xapa: ≥ 15 mm

Cavalcament entre peces del tapajunts: ≥ 100 mm

Llargària dels trams del tapajunts: ≤ 2 m

Separació de les fixacions dels extrems de la planxa: ≥ 20 mm

Separació de les patilles d'ancoratge en els extrems: ≥ 10 mm

Distància entre junts consecutius (planxa de plom): ≤ 150 cm

CARENER DE PECES CERÀMIQUES O PECES DE MORTER DE CIMENT:

Si es col·loca amb fixacions mecàniques, s'ha de fer mitjançant claus amb junt de plom, clavats a ambdós costats de la peça.

Si es col·loca amb ganxos d'acer inoxidable, cada peça ha de quedar agafada per dos ganxos. Els ganxos han de quedar alineats i sòlidament fixats al suport.

No hi han d'haver peces tallades excepte als extrems del carener i al voltant dels ganxos de seguretat.

Cavalcament de les peces: ≥ 10 cm

CARENER DE PISSARRA:

Les lloses de pissarra han de quedar fixades als llistons del carener i a la planxa de zinc que ha de passar per sota.

La planxa de zinc ha de ser contínua per sota les lloses de pissarra.

Les pissarres han de cobrir la xapa completament. Les lloses d'ambdós faldons han de quedar col·locades a tocar.

Cavalcament entre planxes: ≥ 50 mm

Volada de la llosa de pissarra respecte de la xapa de zinc: ≥ 50 mm

CORONAMENT DE COBERTA AMB PEÇA DE PEDRA:

Ha d'estar situat al lloc indicat a la DT amb les correccions acceptades expressament per la DF.

Ha de tenir la forma i les dimensions indicades a la DT, amb les correccions acceptades expressament per la DF.

Ha de quedar aplomada.

Ha de ser estable i resistent.

Els junts han d'estar plens de morter.

Ha de recolzar sobre una base prou resistent que transmeti les càrreges als elements de l'estructura, sense implicar els elements de cubrició.

2.- CONDICIONS DEL PROCÉS D'EXECUCIÓ

CONDICIONS GENERALS:

No s'ha de treballar amb pluja intensa, neu o vent superior a 50 km/h. En aquests supòsits, s'ha d'assegurar l'estabilitat de l'equip.

Si l'alçada de caiguda es superior a 2 m s'ha de treballar amb cinturó de seguretat.

ELEMENT DE PLANXA:

S'ha d'evitar el contacte directe de la planxa de coure amb el ferro, zinc, alumini, acer galvanitzat o fosa i la fusta de cedre.

S'ha d'evitar el contacte directe de la planxa de zinc o plom amb el guix, els morters de ciment pòrtland frescos i les fustes dures (roure, castanyer, teca, etc.).

En el cas del zinc, a més, cal evitar el contacte amb la calç, l'acer no galvanitzat i el coure sense estanyar.

S'ha d'evitar el contacte directe de l'acer galvanitzat amb el guix, els ciments pòrtland frescos, la calç, les fustes dures (roure, castanyer, teca, etc.) i l'acer sense protecció contra la corrosió.

CARENER COL·LOCAT AMB MORTER:

S'ha de treballar a una temperatura ambient que oscil·li entre els 5°C i els 40°C.

El morter ha de formar una mescla homogènia que s'ha d'utilitzar abans d'iniciar l'adormiment.

S'ha d'aplicar sobre superfícies netes.

Si el suport és absorbent s'ha d'humitejar abans d'abocar el material.

CARENER DE PECES CERÀMIQUES:

Les peces per col·locar han de tenir la humitat necessària per no absorbir l'aigua del morter.

Si s'utilitzen teules procedents de recuperació, abans de col·locar-les cal comprovar que compleixen les condicions funcionals i de qualitat exigibles per al seu funcionament correcte:

- No han de tenir deformacions, escrotonaments o altres defectes visibles
- No han de tenir esquerdes o fissures que puguin comprometre la seva funció
- No han de tenir exfoliacions o laminacions que puguin debilitar la resistència de la peça
- Han d'estar netes de restes de morter o d'altres materials que tingués adherits en origen, que puguin impedir la fixació al suport i el cavalcament amb la resta de teules

- Les mides i forma de les teules de recuperació, han de ser compatibles amb la resta de teules utilitzades, de forma que es puguin col·locar amb els cavalcaments i les alineacions previstes

CORONAMENT DE COBERTA AMB PEÇA DE PEDRA:

S'ha de treballar a una temperatura ambient que oscil·li entre els 5°C i els 40°C.

Les peces per col·locar han de tenir la humitat necessària per tal que no absorbeixin ni cedeixin aigua al morter.

Les peces s'han de col·locar sobre un llit de morter.

Cal garantir l'estabilitat de la peça fins que el morter no hagi endurit i el conjunt sigui estable.

3.- UNITAT I CRITERIS D'AMIDAMENT

CARENER I SUPORT DE CARENER:

m de llargària amidada segons les especificacions de la DT.

CORONAMENT DE COBERTA:

Unitat mesurada segons les especificacions de la DT.

4.- NORMATIVA DE COMPLIMENT OBLIGATORI

Real Decreto 314/2006, de 17 de marzo, por el que se aprueba el Código Técnico de la Edificación Parte 2. Documento Básico de Salubridad DB-HS.

K5ZD MINVELLS

1.- DEFINICIÓ I CONDICIONS DE LES PARTIDES D'OBRA EXECUTADES

Execució d'elements de protecció del junt que formen el pla de la coberta amb el parament vertical.

S'han considerat els tipus següents:

- Minvell amb una o dues peces de planxa metàl·lica encastada al parament en la seva vora superior amb morter
- Minvell de rajola ceràmica encastada al parament en la seva vora superior i col·locada amb morter
- Minvell amb rajola ceràmica col·locada amb morter contra el parament
- Minvell de caixa fet amb totxana recoberta amb rajola ceràmica amb trencaigües, col·locat amb morter
- Minvell de planxa metàl·lica, fixat mecànicament al parament
- Trobada de teulada de teula àrab amb parament vertical, agafada amb morter

L'execució de la unitat d'obra inclou les operacions següents:

Formació de minvell amb planxa encastada al parament:

- Neteja i preparació del suport
- Replanteig de l'element
- Execució de la regata en el parament
- Col·locació de les làmines metàl·liques encastades amb morter dins de la rasa
- Execució dels junts entre làmines

Formació de minvell amb rajola ceràmica encastada al parament:

- Neteja i preparació del suport
- Replanteig de l'element
- Execució de la regata en el parament
- Col·locació de la rajola encastada amb morter dins de la rasa, sola o recolzada sobre una filera de rajola ceràmica o d'encadellat ceràmics
- Rejuntat i neteja dels junts

Formació de minvell amb rajola ceràmica contra el parament:

- Neteja i preparació del suport
- Replanteig de l'element
- Execució de la regata en el parament
- Col·locació de la rajola ceràmica encastada amb morter dins de la rasa i recolzada sobre la cobertura
- Rejuntat i neteja dels junts

Formació de minvell de caixa:

- Neteja i preparació del suport
- Replanteig de l'element
- Execució de la regata en el parament
- Execució de la filada amb totxana col·locada amb morter
- Col·locació de la rajola ceràmica cobrint la filada, encastada amb morter dins del parament sola, o recolzada sobre una filera de rajola ceràmica o d'encadellat ceràmic
- Rejuntat i neteja dels junts

Formació de minvell amb planxa, fixat mecànicament al parament:

- Replanteig de l'element
- Col·locació de les làmines metàl·liques mitjançant fixacions mecàniques
- Execució dels junts entre làmines

Formació de trobada de teulada de teula àrab amb parament vertical:

- Replanteig de l'element
- Neteja i preparació de la superfície de suport
- Col·locació del morter
- Col·locació de les peces
- Repàs dels junts i neteja

CONDICIONS GENERALS:

Les peces han de quedar sòlidament fixades al suport.

El conjunt de l'element col·locat ha de ser estanc.

Les peces han de quedar alineades longitudinalment.

L'element de protecció ha de cavalcar sobre el parament vertical, per sobre de l'acabat de la coberta.

L'encontre superior de l'element de protecció amb el parament s'ha de fer de manera que impedeixi la filtració de l'aigua en el parament.

La forma de l'acabament superior ha de complir l'especificat en l'apartat 2.4.4.1.2 del DB HS 1.

En cobertes inclinades, si la trobada es situa en la part superior o lateral del vessant, l'element de protecció ha de cavalcar per sobre de les peces de la teulada.

Cavalcament de l'element de protecció sobre el parament:

- Coberta plana: ≥ 20 cm
- Coberta inclinada: ≥ 25 cm

Cavalcament dels elements de protecció sobre la coberta: ≥ 10 cm

Pendent de la peça:

- Minvell contra parament: $\geq 100\%$
- Minvell encastat al parament: 25% - 50%

Toleràncies d'execució:

- Alineacions:
 - Planxa: ± 5 mm/m; ± 20 mm/total
 - Rajola ceràmica: ± 5 mm/m; ± 10 mm/total
 - Maó: ± 5 mm/2 m; ± 10 mm/total

MINVELL DE PLANXA:

Els junts entre les peces han de quedar doblegats i encaixats.

El sentit de cavalcament ha de protegir l'element dels vents dominants i del recorregut d'aigua.

Si el minvell es encastat al parament i està format per dues peces, aquestes han de quedar amb les vores doblegades i encaixades. La peça superior ha d'anar encastada dins d'una rasa i collada amb morter. La peça de desenvolupament més gran ha d'anar a sota.

La unió de planxes s'ha de fer, sempre que sigui possible per unió engrapada, per tal de permetre el lliure moviment de les planxes.

Els extrems de dues planxes contigües es pleguen i les dues planxes s'enganxen entre sí. Els extrems han de quedar doblegats en angle recte.

En la base de la unió ha de quedar una separació de 2-3 mm entre els extrems de la planxa, per tal d'absorbir els moviments.

L'extrem de la planxa s'ha d'aixecar sobre el parament, aquesta prolongació ha de quedar protegida amb una banda de planxa, l'extrem superior d'aquesta banda ha de quedar fixat en l'element i l'extrem inferior ha de quedar doblegat per tal d'augmentar la seva rigidesa. Els extrems verticals han de quedar units mitjançant engrapat senzill.

En l'element de planxa de plom, els junts entre les peces s'han de soldar amb estany.

En els elements de planxa, les vores del junt de dilatació s'han de fer doblegades i encaixades.

Distància entre junts de dilatació: ≤ 600 cm

Cavalcament de la banda de protecció sobre la planxa: ≥ 5 cm

Cavalcaments:

- Planxa de zinc, coure o acer galvanitzat: ≥ 5 cm

- Planxa de plom: $\geq 2,5$ cm

Amplària de l'estanyat en els extrems a soldar: ≥ 15 cm

Toleràncies d'execució:

- Cavalcament: ± 5 mm

MINVELL DE PLANXA FIXAT AL PARAMENT:

Les peces han de quedar fixades al suport mitjançant claus amb junts de plom.

Les fixacions han de ser de metall compatible amb el de la planxa, en el cas de planxes de coure han de ser claus de coure o visos de bronze o aliatge de coure

Els claus han de ser de secció circular o quadrada, cap gros, pla i dentats, no es poden utilitzar claus llisos.

Les fixacions han de quedar separades dels extrems de la planxa, per tal de no impedir els moviments de dilatació del metall.

Separació de les fixacions dels extrems de la planxa: ≥ 20 mm

Distància entre els punts de fixació: ≤ 50 cm

MINVELL DE RAJOLA CERÀMICA:

Les rajoles han de quedar col·locades a tocar, rejuntades amb morter i encastades al parament dins d'una regata, que ha de quedar reblerta de morter.

L'aresta superior del minvell ha de quedar en el mateix pla del parament o encastada a dins.

MINVELL DE RAJOLA CERÀMICA ENCASTAT AL PARAMENT:

Quan la rajola va recolzada sobre un suport format per un altra rajola o encadellat, aquesta s'ha d'encastar com a mínim 1/3 de la seva volada dins del parament i ha de quedar alineada amb la recrescuda perimetral de la coberta.

La rajola d'acabat ha de tenir una volada de 3 cm sobre la recrescuda perimetral de la coberta.

El conjunt del minvell acabat ha d'estar separat 3 cm per sobre de la recrescuda perimetral de la coberta.

Volada màxima de la rajola:

- Col·locada amb morter: ≤ 10 cm

- Recolzada sobre rajola ceràmica: ≤ 15 cm

- Recolzada sobre encadellat ceràmic: ≤ 20 cm

MINVELL DE CAIXA:

El minvell ha de quedar pla, alineat i amb el pendent previst. Les rajoles d'acabat superior no han de tenir celles.

El minvell ha d'estar format per una totxana amb acabat superior de rajola ceràmica, que ha d'anar encastada dintre d'una regata feta al parament, reblerta i rejuntada posteriorment amb morter. Les rajoles han de quedar rejuntades.

El maó de suport del minvell ha d'anar recolzat sobre l'encadellat ceràmic i separat dels paraments i dels elements verticals.

Distància als paraments i als elements verticals: ≥ 3 cm

Toleràncies d'execució:

- Planor: ± 3 mm/m

TROBADA DE TEULADA DE TEULA AMB PARAMENT VERTICAL:

Les peces han de cavalcar entre elles, la vora de la teula en contacte amb el parament vertical, ha de quedar encastada dins d'una regata feta al parament, reblerta i rejuntada posteriorment.

El sentit de cavalcament ha de protegir l'element dels vents dominants i del recorregut d'aigua.

Cavalcament de les peces: ≥ 10 cm

Toleràncies d'execució:

- Cavalcaments: - 0 mm, + 20 mm

2.- CONDICIONS DEL PROCÉS D'EXECUCIÓ

CONDICIONS GENERALS:

No s'ha de treballar amb pluja intensa, neu o vent superior a 50 km/h. En aquests supòsits, s'ha d'assegurar l'estabilitat de l'equip.

Si l'alçada de caiguda es superior a 2 m s'ha de treballar amb cinturó de seguretat.

MINVELL DE PLANXA:

La col·locació dels trams s'ha de començar pel punt més baix.

Si la planxa s'ha d'encastar al parament, aquest s'ha de preparar prèviament amb una capa d'emulsió bituminosa.

La soldadura ha de penetrar completament sota el junt.

No s'han de recalentar les parts a soldar.

S'ha d'evitar el contacte directe de la planxa de coure amb el ferro, zinc, alumini, acer galvanitzat o fosa i la fusta de cedre.

S'ha d'evitar el contacte directe de la planxa de zinc o plom amb el guix, els morters de ciment pòrtland frescos i les fustes dures (roure, castanyer, teca, etc.).

En el cas del zinc, a més, cal evitar el contacte amb la calç, l'acer no galvanitzat i el coure sense estanyar.

S'ha d'evitar el contacte directe de l'acer galvanitzat amb el guix, els ciments pòrtland frescos, la calç, les fustes dures (roure, castanyer, teca, etc.) i l'acer sense protecció contra la corrosió.

MINVELL COL·LOCAT AMB MORTER:

S'ha de treballar a una temperatura ambient que oscil·li entre els 5°C i els 40°C.

El morter ha de formar una mescla homogènia que s'ha d'utilitzar abans d'iniciar l'adormiment.

S'ha d'aplicar sobre superfícies netes.

Si el suport és absorbent s'ha d'humitejar abans d'abocar el material.

MINVELL DE PECES CERÀMIQUES:

Les peces per col·locar han de tenir la humitat necessària per no absorbir l'aigua del morter.

Quan s'hagin de tallar peces, el tall ha de ser recte i l'aresta viva, sense escantonaments.

TROBADA DE TEULADA DE TEULA AMB PARAMENT VERTICAL:

Si s'utilitzen teules procedents de recuperació, abans de col·locar-les cal comprovar que compleixen les condicions funcionals i de qualitat

exigibles per al seu funcionament correcte:

- No han de tenir deformacions, escrostonaments o altres defectes visibles
- No han de tenir esquerdes o fissures que puguin comprometre la seva funció
- No han de tenir exfoliacions o laminacions que puguin debilitar la resistència de la peça
- Han d'estar netes de restes de morter o d'altres materials que tingués adherits en origen, que puguin impedir la fixació al suport i el cavalcament amb la resta de teules
- Les mides i forma de les teules de recuperació, han de ser compatibles amb la resta de teules utilitzades, de forma que es puguin col·locar amb els cavalcaments i les alineacions previstes

3.- UNITAT I CRITERIS D'AMIDAMENT

MINVELL ENCASTAT AL PARAMENT, CONTRA PARAMENT, DE CAIXA O FIXAT AL PARAMENT O TROBADA DE TEULA AMB PARAMENT:
m de llargària amidada segons les especificacions de la DT.

MINVELL CONTRA PARAMENT AMB LA PART SUPERIOR HORIZONTAL I LA PART INFERIOR SEGUINT EL PENDENT:
m² de superfície amidada segons les especificacions de la DT.

4.- NORMATIVA DE COMPLIMENT OBLIGATORI

Real Decreto 314/2006, de 17 de marzo, por el que se aprueba el Código Técnico de la Edificación Parte 2. Documento Básico de Salubridad DB-HS.

K7C9 AÏLLAMENTS AMB FELTRES I PLAQUES DE LLANA DE ROCA

1.- DEFINICIÓ I CONDICIONS DE LES PARTIDES D'OBRA EXECUTADES

Formació d'aïllament amb plaques, feltres i làmines de diferents materials.

S'han considerat els materials següents:

- Feltres o plaques de llana de vidre o llana de roca.

S'han considerat els tipus de col·locació següents:

- Amb adhesiu
- Amb morter adhesiu
- Amb morter per a arrebossats
- Fixades mecànicament
- Sense adherir

L'execució de la unitat d'obra inclou les operacions següents:

Aïllament amb plaques, feltres i làmines:

- Preparació de l'element (retalls, etc.)
- Neteja i preparació del suport
- Col·locació de l'element

CONDICIONS GENERALS:

L'aïllament ha de quedar ben adherit al suport, excepte quan es col·loca no adherit.

Ha de tenir un aspecte uniforme i sense defectes.

Les plaques i els feltres han de quedar col·locats a tocar, les plaques han de quedar a trencajunt.

Ha de ser continu i ha de cobrir tota la superfície per aïllar.

Quan l'aïllament porta barrera de vapor (paper kraft), aquesta ha de quedar situada a la cara calenta de l'aïllament.

Quan l'aïllament va revestit amb làmina plàstica (protecció elàstica, làmina plàstica de color blanc o tel decoratiu), aquesta ha de quedar situada a la cara vista de l'aïllament.

Quan l'aïllament porta paper kraft o protecció elàstica, els junts han de quedar segellats amb cinta adhesiva.

Junts entre plaques o feltres: ≤ 2 mm

Distància entre punts de fixació: ≤ 70 cm

PLAQUES COL·LOCADES AMB MORTER PER A ARREBOSSATS:

El morter ha de cobrir tota la superfície que ha de rebre les plaques.

En les encontres entre els paraments i els sostres, el revestiment de morter ha de cavalcar una banda de 10 cm, com a mínim, sobre el sostre.

Gruix de la capa de morter: $>= 5$ mm

2.- CONDICIONS DEL PROCÉS D'EXECUCIÓ

CONDICIONS GENERALS:

S'ha de treballar amb vents inferiors a 30 km/h.

El suport ha de ser net.

L'aïllament s'ha de protegir de la pluja durant i després de la col·locació.

El material col·locat s'ha de protegir d'impactes, de pressions o d'altres accions que el puguin alterar.

En les plaques col·locades no adherides, s'han de prendre les precaucions necessàries perquè ni el vent ni d'altres accions no el desplacin.

Qualsevol set a la barrera de vapor, produït durant l'execució, ha de ser reparat amb cinta adhesiva impermeable al vapor.

PLAQUES COL·LOCADES AMB ADHESIU, OXIASFALT, EMULSIÓ BITUMINOSA O PASTA DE GUIX:

El suport ha d'estar lliure de matèries estranyes (pols, greixos, olis, etc.).

El grau d'humitat del suport ha d'estar dins dels límits especificats pel fabricant.

PLAQUES COL·LOCADES AMB MORTER PER A ARREBOSSATS:

El suport ha de tenir una superfície uniforme, sense defectes significatius (peces amb escrostonaments, peces trencades, forats, rebaves, etc.), que puguin perjudicar l'adherència del morter.

Si el suport es d'obra de fàbrica, la fondària del junt no ha de ser superior a 5 mm.

En temps calorós o amb vent, si la superfície del suport es absorbent, cal humitejar la superfície per tal que no absorbeixi l'aigua del morter.

Les plaques s'han de col·locar amb el morter encara fresc, pressionant sobre el suport.

3.- UNITAT I CRITERIS D'AMIDAMENT

m² de superfície amidada segons les especificacions de la DT.

Amb deducció de la superfície corresponent a obertures, d'acord amb els criteris següents:

- Obertures ≤ 1 m²: No es dedueixen
- Obertures > 1 m²: Es dedueix el 100%

4.- NORMATIVA DE COMPLIMENT OBLIGATORI

La normativa ha de ser l'específica a l'ús a què est destini.

5.- CONDICIONS DE CONTROL D'EXECUCIÓ I DE L'OBRA ACABADA

CONTROL D'EXECUCIÓ. OPERACIONS DE CONTROL:

Els punts de control més destacables són els següents:

- Inspecció visual del material abans de la seva col·locació , rebutjant les plaques que presentin danys deguts al transport.
- Neteja i preparació de la superfície de suport
- Inspecció visual del procediment d'execució, amb especial atenció a les subjeccions, i a l'alineació longitudinal i transversal de les peces
- Inspecció visual de la unitat acabada.

CONTROL DE L'OBRA ACABADA. OPERACIONS DE CONTROL:

Els punts de control més destacables són els següents:

- Inspecció visual de la unitat acabada.

CRITERIS DE PRESA DE MOSTRES:

Els controls s'han de realitzar segons les instruccions de la DF.

CONTROL D'EXECUCIÓ. INTERPRETACIÓ DE RESULTATS I ACTUACIONS EN CAS D'INCOMPLIMENT:

Correcció per part del contractista de les irregularitats observades.

No s'ha de permetre la continuació dels treballs fins que no estiguin solucionats els defectes d'execució.

CONTROL DE L'OBRA ACABADA. INTERPRETACIÓ DE RESULTATS I ACTUACIONS EN CAS D'INCOMPLIMENT:

Correcció per part del contractista de les irregularitats observades.

K83L APLACATS AMB PLAQUES SINTÈTIQUES

1.- DEFINICIÓ I CONDICIONS DE LES PARTIDES D'OBRA EXECUTADES

Revestiments per a formació de façana ventilada realitzats amb plaques, col·locades amb fixacions mecàniques sobre subestructura de perfils.

S'han considerat els materials següents:

- Plaques a base de resines sintètiques termoenduribles reforçades amb fibres de fusta

L'execució de la unitat d'obra inclou les operacions següents:

- Comprovació de la planimetria de la façana
- Replanteig de la façana i col·locació de les esquadres a les distàncies establertes
- Aplomat i fixació dels perfils a les esquadres
- Preparació de les plaques (talls, forats, etc)
- Replanteig de l'espejament en el parament
- Fixació de les plaques als muntants

CONDICIONS GENERALS:

Els perfils han de quedar fixats sòlidament al parament.

La subestructura ha de formar una superfície plana i vertical.

Els perfils han de quedar alineats.

El conjunt de l'aplatat ha de ser estable i indeformable a les accions previstes (vent, etc) . Ha de formar una superfície plana i contínua que ha de quedar al nivell previst.

S'ha d'adaptar als moviments del suport de manera que no quedin afectades les seves prestacions.

En el revestiment acabat no hi ha d'haver peces esquerdades, trencades ni defectes apreciables.

L'espejament ha de complir les especificacions subjectives requerides per la DF.

El revestiment exterior ha de tenir junts de dilatació. La distància entre junts ha de ser suficient per tal que no s'esquerdi.

Els junts han de coincidir sempre amb elements portants.

Amplària dels junts entre perfils: <= 5 mm

Distància entre els punts de fixació: <= 50 cm

Junts entre plaques: >= 1 cm

Toleràncies d'execució de l'entramat de perfils:

- Distància entre els eixos dels perfils: ± 5 mm

- Planor: ± 3 mm/2 m

- Nivell: ± 5 mm

- Verticalitat: ± 3 mm/2 m

- Alineació entre perfils consecutius: ± 10 mm

Toleràncies d'execució de l'aplatat:

- Replanteig parcial: ± 2 mm

- Replanteig total: ± 2 mm

- Planor: ± 3 mm/2 m

- Aplomat: 4 mm/3 m

- Ajust entre plaques: ± 1 mm

- Distància dels cargols a les vores de les plaques: ± 5 mm

PLAQUES DE RESINES SINTÈTIQUES:

En la part superior o inferior del sistema de tancament i dels buits de portes i finestres hi ha d'haver obertures de ventilació en contacte directe amb l'exterior.

Les obertures de ventilació superiors a 0,01 m han de quedar protegides per tal d'evitar la formació de nius d'insectes.

Les fixacions han de permetre el moviment i dilatació de les plaques.

No s'han d'utilitzar massilles de segellat, ja que poden impedir la dilatació de les plaques.

Per a evitar el gir de la placa, ha d'haver-hi dos punts de fixació fixos, un al costat de l'altre.

Magnitud de l'obertura de ventilació per metre lineal d'amplària de façana:

- Alçària de façana <= 1 m: 20 cm2/m

- Alçària de façana > 1 m: 50 cm2/m

Gruix de la cambra d'aire ventilada: >= 20 mm

Distàncies horitzontals màximes entre punts de fixació:

	Gruix de la placa (mm)			
	6	8	10	13
2 fixacions en un sentit	450	600	750	950
3 o més fixacions en un sentit	550	750	900	1200

Distància de les fixacions a les vores de la placa:

- Míxima: 20 mm

- Màxima: 10 mm x gruix placa

Diàmetre dels orificis:

- Punt fix de fixació: 5.1 mm

Plec de condicions tècniques

- Punt mòbil de fixació: 10 mm

2.- CONDICIONS DEL PROCÉS D'EXECUCIÓ

CONDICIONS GENERALS:

S'han d'aturar els treballs quan la velocitat del vent sigui superior a 50 km/h o plougui. Si un cop realitzats els treballs es donen aquestes condicions, s'han de revisar i assegurar les parts fetes.

La manipulació de les plaques (talls, forats per a instal·lacions, etc.) s'ha de fer abans de fixar-les al suport. Les fixacions han de ser de materials anticorrosius i han d'entrar perpendicularment al pla de la placa.

3.- UNITAT I CRITERIS D'AMIDAMENT

m² de superfície executada realment, amidada segons les especificacions de la DT.

4.- NORMATIVA DE COMPLIMENT OBLIGATORI

No hi ha normativa de compliment obligatori.

K83Z_01 PERFILERIA PER A APLACAT AMB PLAQUES DE GUIX LAMINAT

1.- DEFINICIÓ I CONDICIONS DE LES PARTIDES D'OBRA EXECUTADES

Entramat de perfils de planxa d'acer galvanitzat col·locats en paraments horitzontals o verticals, fixats amb guix o amb fixacions mecàniques.

L'execució de la unitat d'obra inclou les operacions següents:

- Replanteig dels perfils de l'entramat
- Col·locació i fixació dels perfils al parament

CONDICIONS GENERALS:

Els perfils han de quedar fixats sòlidament al parament. Si cal, s'han de col·locar sobre una reglada de morter mixt 1:2:10.

S'han de fixar els perfils a tot el perímetre dels paraments.

El conjunt acabat ha de formar una superfície plana i horitzontal o aplomada.

Els perfils han de quedar alineats.

Amplària dels junts entre perfils: ≤ 5 mm

Distància entre els punts de fixació: ≤ 50 cm

Toleràncies d'execució:

- Distància entre els eixos dels perfils: ± 5 mm
- Planor: ± 3 mm/2 m
- Nivell: ± 5 mm
- Verticalitat: ± 3 mm/2 m
- Alineació entre perfils consecutius: ± 10 mm

2.- CONDICIONS DEL PROCÉS D'EXECUCIÓ

No hi ha condicions específiques del procés constructiu.

3.- UNITAT I CRITERIS D'AMIDAMENT

m² de superfície amidada segons les especificacions de la DT.

4.- NORMATIVA DE COMPLIMENT OBLIGATORI

No hi ha normativa de compliment obligatori.

K89 PINTATS

1.- DEFINICIÓ I CONDICIONS DE LES PARTIDES D'OBRA EXECUTADES

Preparació i aplicació d'un recobriments de pintura sobre superfícies de materials diversos mitjançant diferents capes aplicades en obra.

S'han considerat els tipus de superfícies següents:

- Superfícies de fusta
 - Superfícies metàl·liques (acer, acer galvanitzat, coure)
 - Superfícies de ciment, formigó o guix
- S'han considerat els elements següents:
- Estructures
 - Paraments
 - Elements de tancament practicables (portes, finestres, balconeres)
 - Elements de protecció (baranes o reixes)
 - Elements de calefacció
 - Tubs

- Fregat d'òxid, neteja i repintat de reixa o barana

L'execució de la unitat d'obra inclou les operacions següents:

- Preparació de la superfície a pintar, fregat de l'òxid i neteja prèvia si és el cas, amb aplicació de les capes d'emprimació, de protecció o de fons, necessàries i del tipus adequat segons la composició de la pintura d'acabat
- Aplicació successiva, amb els intervals d'assecat, de les capes de pintura d'acabat

CONDICIONS GENERALS:

En el revestiment no hi ha d'haver fissures, bosses ni d'altres defectes.

Ha de tenir el color, la brillantor i la textura uniformes.

A les finestres, balconeres i portes, s'admet que s'hagin protegit totes les cares però que només s'hagin pintat les visibles.

PINTAT A L'ESMALT:

Gruix de la pel·lícula seca del revestiment: ≥ 125 micres

2.- CONDICIONS DEL PROCÉS D'EXECUCIÓ

CONDICIONS GENERALS:

S'han d'aturar els treballs si es donen les condicions següents:

- Temperatures inferiors a 5°C o superiors a 30°C
- Humitat relativa de l'aire $> 60\%$
- En exteriors: Velocitat del vent > 50 km/h, Pluja

Si un cop realitzats els treballs es donen aquestes condicions, s'ha de revisar la feina feta 24 h abans i s'han de refer les parts afectades.

Les superfícies d'aplicació han de ser netes i sense pols, taques ni greixos.

S'han de corregir i eliminar els possibles defectes del suport amb massilla, segons les instruccions del fabricant.

No es pot pintar sobre suports molt freds ni sobreescalfats.

El sistema d'aplicació del producte s'ha d'escollir d'acord amb les instruccions del fabricant i l'autorització de la DF.

Quan el revestiment estigui format per més d'una capa, la primera capa s'ha d'aplicar lleugerament diluïda, segons les instruccions del fabricant.

S'han d'evitar els treballs que desprenguin pols o partícules prop de l'àrea a tractar, abans, durant i després de l'aplicació.

No s'admet la utilització de procediments artificials d'assecatge.

SUPERFÍCIES DE FUSTA:

La fusta no ha d'haver estat atacada per fongs o insectes, ni ha de tenir d'altres defectes.

El contingut d'humitat de la fusta, mesurat en diferents punts i a una fondària mínima de 5 mm, ha de ser inferior a un 15% per a coníferes o fustes toves i a un 12% per a frondoses o fustes dures.

S'han d'eliminar els nusos mal adherits i substituir-los per falques de fusta de les mateixes característiques. Els nusos sans que tenen exsudació de resina s'han de tancar amb goma laca.

Abans de l'aplicació de la 1ª capa s'han de corregir i eliminar els possibles defectes amb massilla, segons les instruccions del fabricant; passar paper de vidre en la direcció de les vetes i eliminar la pols.

SUPERFÍCIES METÀL·LIQUES (ACER, ACER GALVANITZAT, COURE):

Les superfícies d'aplicació han de ser netes i sense pols, taques, greixos ni òxid.

En superfícies d'acer, s'han d'eliminar les possibles incrustacions de ciment o de calç i s'ha de desgrijar la superfície. Tot seguit s'han d'aplicar les dues capes d'emprimació antioxidant. La segona s'ha de tenir lleugerament amb pintura.

En el cas d'estructures d'acer s'han de tenir en compte les següents consideracions:

- Abans d'aplicar la capa d'emprimació les superfícies a pintar han d'estar preparades adequadament d'acord amb les normes UNE-EN ISO 8504-1, UNE-EN ISO 8504-2 i UNE-EN ISO 8504-3.

- Si s'aplica més d'una capa s'ha d'utilitzar per a cadascuna un color diferent.

- Després de l'aplicació de la pintura les superfícies s'han de protegir de l'acumulació d'aigua durant un cert temps.

SUPERFÍCIES DE CIMENT, FORMIGÓ O GUIX:

La superfície no ha de tenir fissures ni parts engrunades.

El suport ha d'estar suficientment sec i endurit per tal de garantir una bona adherència. Ha de tenir una humitat inferior al 6% en pes.

S'han de neutralitzar els àlcalis, les efluents, les floridures i les sals.

Temps mínim d'assecatge de la superfície abans d'aplicar la pintura:

- Guix: 3 mesos (hivern); 1 mes (estiu)

- Ciment: 1 mes (hivern); 2 setmanes (estiu)

En superfícies de guix, s'ha de verificar l'adherència del lliscat de guix.

3.- UNITAT I CRITERIS D'AMIDAMENT

PINTAT D'ESTRUCTURES, PARAMENTS DE FUSTA O D'ACER O PORTES ENROTLLABLES:

m² de superfície realment pintada segons les especificacions de la DT.

Cal considerar el desenvolupament del perímetre.

PINTAT DE PARAMENTS DE CIMENT O GUIX, FINESTRES, BALCONERES, PORTES VIDRIERES, CEGUES O EXTENSIBLES:

m² de superfície real amidada segons les especificacions de la DT.

Deducció de la superfície corresponent a obertures:

- Obertures <= 1 m²: No es dedueixen

- Obertures > 1 m² i <= 2 m²: Es dedueix el 50%

- Obertures > 2 m²: Es dedueix el 100%

Deducció de la superfície corresponent a l'envidrament per a peces amb una superfície envidrada de:

- Més d'un 75% del total: Es dedueix el 50%

- Menys del 75% i més del 50% del total: Es dedueix el 25%

- Menys del 50% del total o amb barretes: No es dedueix

En les portes extensibles, la superfície s'ha d'incrementar el 50%

PINTAT D'ELEMENTS DE PROTECCIÓ O ELEMENTS DE CALEFACCIÓ:

m² de superfície d'una cara, definida pel perímetre de l'element a pintar.

PINTAT DE TUBS O PINTAT O ENVERNISSAT DE PASSAMÀ:

m de llargària amidada segons les especificacions de la DT.

4.- NORMATIVA DE COMPLIMENT OBLIGATORI

PINTAT D'ESTRUCTURES D'ACER:

Real Decreto 314/2006, de 17 de marzo, por el que se aprueba el Código Técnico de la Edificación Parte 2. Documento Básico de Acero DB-SE-A PER A LA RESTA D'ELEMENTS:

No hi ha normativa de compliment obligatori.

5.- CONDICIONS DE CONTROL D'EXECUCIÓ I DE L'OBRA ACABADA

CONTROL D'EXECUCIÓ. OPERACIONS DE CONTROL:

Els punts de control més destacables són els següents:

- Inspecció visual de la superfície a pintar.

- Acceptació del procediment d'aplicació de la pintura per part de la DF.

- Comprovació de l'assecatge d'una capa abans de procedir a una segona aplicació.

CONTROL D'EXECUCIÓ. CRITERIS DE PRESA DE MOSTRES:

Els controls s'han de realitzar segons les instruccions de la DF.

CONTROL D'EXECUCIÓ. INTERPRETACIÓ DE RESULTATS I ACTUACIONS EN CAS D'INCOMPLIMENT:

Correcció per part del contractista de les irregularitats observades.

CONTROL DE L'OBRA ACABADA. OPERACIONS DE CONTROL:

- Inspecció visual de la unitat acabada.

- En el control es seguiran els criteris indicats en l'article 7.4 de la part I del CTE.

- Determinació del gruix de pel·lícula del recobriment sobre un element metàl·lic (UNE EN ISO 2808)

CONTROL DE L'OBRA ACABADA. CRITERIS DE PRESA DE MOSTRES:

Els controls s'han de realitzar segons les instruccions de la DF.

CONTROL DE L'OBRA ACABADA. INTERPRETACIÓ DE RESULTATS I ACTUACIONS EN CAS D'INCOMPLIMENT:

Correcció per part del contractista de les irregularitats observades.

No es permetrà la continuació dels treballs fins que no estiguin solucionats els errors d'execució.

K8JR REPARACIÓ DE CORONAMENTS

Plec de condicions tècniques

1.- DEFINICIÓ I CONDICIONS DE LES PARTIDES D'OBRA EXECUTADES

Formació de segellat d'elements constructius amb productes de diferents composicions, prou elàstics per mantenir l'adherència amb aquests elements independentment dels moviments que es produeixin en el seu funcionament habitual.

S'han considerat els elements següents:

- Reposició de segellat dels junts d'elements que formen el coronament d'una paret amb massilla aplicada amb pistola

L'execució de la unitat d'obra inclou les operacions següents:

Segellat amb massilla, escuma o morter:

- Neteja i preparació de l'interior del junt, amb eliminació del material existent, en el seu cas
- Aplicació de l'emprimació, en el seu cas
- Aplicació del material de segellat
- Neteja de les vores exteriors del junt

CONDICIONS GENERALS:

El segellat ha de tenir la llargària prevista.

Ha de ser continu, homogeni, sense inclusions de bombolles d'aire i amb la superfície uniforme.

Ha de quedar ben adherit a ambdós llavis del junt.

La fondària respecte al pla del parament ha de ser la prevista o indicada per la DF. Si no hi ha cap especificació, ha de quedar enrasat amb el parament.

El gruix del segellat en el punt mínim ha de ser igual a la fondària del junt.

En el cas de reparació de junt o reposició de segellat, al parament no hi han d'haver elements despresos o inestables.

Toleràncies d'execució:

- Gruix del segellat: $\pm 10\%$
- Fondària prevista respecte al parament: ± 2 mm

2.- CONDICIONS DEL PROCÉS D'EXECUCIÓ

CONDICIONS GENERALS:

Temperatura ambient admissible en el moment de l'aplicació:

Tipus producte	Temperatura ambient
Massilla de silicona neutra	- 10 a + 35°C
Massilla de polisulfurs bicomponents o massilla d'òleo-resines	+ 10 a + 35°C
Massilla de poliuretà, massilla asfàltica o de cautxú asfalt	5 a 35°C
Massilla acrílica o morter sintètic resines epoxi	5 a 40°C
Cordó bentonita de sodi	5 a 52°C

No s'ha d'aplicar en temps humit (pluja, rosada, etc.).

Amb vent superior a 50 km/h s'han de suspendre els treballs i s'han d'assegurar les parts que s'han fet.

En el cas que s'hagi d'aplicar una capa d'imprimació abans de realitzar el segellat, aquesta s'ha d'estendre per tota la superfície que hagi de quedar en contacte amb el segellant.

Quan la massilla és bicomponent, la mescla d'ambdós components s'ha de fer seguint les instruccions del fabricant.

El fons i les cares del junt per segellar han de ser nets i secs.

El producte s'ha d'aplicar forçant-ne la penetració.

3.- UNITAT I CRITERIS D'AMIDAMENT

m de llargària amidada segons les especificacions de la DT.

4.- NORMATIVA DE COMPLIMENT OBLIGATORI

No hi ha normativa de compliment obligatori.

KAF TANCAMENTS PRACTICABLES D'ALUMINI

1.- DEFINICIÓ I CONDICIONS DE LES PARTIDES D'OBRA EXECUTADES

Finestres, balconeres o portes d'alumini, anoditzat o lacat, amb tots els seus mecanismes per a un funcionament correcte d'obertura i tancament, col·locades sobre un bastiment de base, i amb els tapajunts col·locats.

L'execució de la unitat d'obra inclou les operacions següents:

Finestres o balconeres:

- Replanteig
- Col·locació, aplomat i anivellat de la finestra o balconera
- Subjecció definitiva a la paret o bastiment de base i segellat
- Eliminació de rigiditzadors i tapat de forats si és el cas
- Col·locació dels mecanismes
- Col·locació dels tapajunts

Neteja de tots els elements

Portes:

- Replanteig
- Col·locació, aplomat i anivellat del bastiment, i segellat dels junts
- Muntatge de les fulles mòbils
- Eliminació dels rigiditzadors
- Col·locació dels mecanismes i els tapajunts
- Neteja de tots els elements

CONDICIONS GENERALS:

Ha d'obrir i tancar correctament.

El bastiment ha d'estar ben aplomat, sense deformacions dels angles, al nivell i al pla previstos.

No ha de gravitar cap tipus de càrrega sobre el bastiment.

Els ribets i els junts de materials tous han de ser nets i han de quedar lliures.

D'acord amb l'envidrament que porti ha de complir els valors d'aïllament tèrmic i acústic previstos.

Franquícia entre la fulla i el bastiment: $\leq 0,2$ cm

Toleràncies d'execució:

- Replanteig: ± 10 mm
- Nivell previst: ± 5 mm
- Horitzontalitat: ± 1 mm/m
- Aplomat: ± 2 mm/m
- Pla previst del bastiment respecte de la paret: ± 2 mm

FINESTRES O BALCONERES:

El bastiment ha d'estar subjectat al bastiment de base amb visos autorroscants o de rosca mètrica, d'acer inoxidable o cadmiat, separats 60 cm com a màxim, i a menys de 30 cm dels extrems.

Una vegada col·locada la finestra o balconera ha de mantenir els valors de permeabilitat a l'aire, estanquitat a l'aigua i resistència al vent indicats a la DT.

PORTES:

El bastiment ha d'estar travat a l'obra amb ancoratges galvanitzats, separats 60 cm com a màxim, i a menys de 30 cm dels extrems.

Franquícia entre la fulla i el paviment: $\geq 0,2$ cm, $\leq 0,4$ cm

2.- CONDICIONS DEL PROCÉS D'EXECUCIÓ

Per a la col·locació del bastiment s'han de preveure els gruixos dels acabats del parament o del suport al qual estigui subjecte.

S'ha de col·locar amb l'ajut d'elements que garanteixin la protecció del bastiment contra l'impacte durant tot el procés constructiu, i d'altres que mantinguin l'escarlat fins que quedi ben travat.

3.- UNITAT I CRITERIS D'AMIDAMENT

Unitat amidada segons les especificacions de la DT.

4.- NORMATIVA DE COMPLIMENT OBLIGATORI

No hi ha normativa de compliment obligatori.

5.- CONDICIONS DE CONTROL D'EXECUCIÓ I DE L'OBRA ACABADA

CONTROL D'EXECUCIÓ. OPERACIONS DE CONTROL:

Els punts de control més destacables són els següents:

- Comprovació geomètrica de l'element de tancament
- Replanteig
- Col·locació, aplomat i anivellat de la finestra o balconada
- Subjecció definitiva a la paret o bastiment de base i segellat
- Eliminació de rigiditzadors i tapat de forats si és el cas
- Col·locació dels mecanismes
- Col·locació dels tapajunts
- Neteja de tots els elements

CONTROL DE L'OBRA ACABADA. OPERACIONS DE CONTROL:

- Inspecció visual i comprovació de funcionament de la unitat acabada.

CRITERIS DE PRESA DE MOSTRES:

Els controls s'han de fer segons les indicacions de la DF.

CONTROL D'EXECUCIÓ. INTERPRETACIÓ DE RESULTATS I ACTUACIONS EN CAS D'INCOMPLIMENT:

No s'ha de permetre la continuació dels treballs fins que no estiguin solucionats els defectes d'execució.

La suspensió dels treballs i la correcció de les no conformitats observades aniran a càrrec del Contractista.

CONTROL DE L'OBRA ACABADA. INTERPRETACIÓ DE RESULTATS I ACTUACIONS EN CAS D'INCOMPLIMENT:

No hi ha condicions especificades per a l'execució de la partida.

KD7F CLAVEGUERONS AMB TUB DE PVC

1.- DEFINICIÓ I CONDICIONS DE LES PARTIDES D'OBRA EXECUTADES

Formació de clavegueró amb tub de PVC.

S'han considerat les col·locacions següents:

- Penjat del sostre
- En rasa, sobre llit d'assentament de sorra
- En rasa, sobre llit d'assentament de sorra i amb reblert de sorra
- En rasa, sobre solera de formigó i llit d'assentament de sorra
- En rasa, sobre solera de formigó, llit d'assentament de sorra i amb reblert de sorra

L'execució de la unitat d'obra inclou les operacions següents:

Penjat del sostre:

- Col·locació de les abraçadores de subjecció del tub
- Col·locació i unió dels tubs
- Col·locació de les peces necessàries en els punts singulars (per a canvis de direcció, connexions, etc.)
- Realització de proves sobre la canonada instal·lada

En rasa:

- Execució de la solera de formigó, en el seu cas
- Preparació del llit amb sorra compactada
- Col·locació dels tubs
- Segellat dels tubs
- Realització de proves sobre la canonada instal·lada
- Rebliment amb sorra fins a la cota indicada a la partida d'obra, en el seu cas

CONDICIONS GENERALS:

El tub ha de seguir les alineacions indicades a la DT. Ha de quedar a la rasant prevista i amb el pendent definit per a cada tram.

El junt entre els tubs és correcte si els diàmetres interiors queden alineats. S'accepta un ressalt ≤ 3 mm.

Els junts han de ser estancs a la pressió de prova, han de resistir els esforços mecànics i no han de produir alteracions apreciables en el règim hidràulic de la canonada.

El pas a través d'elements estructurals s'ha de protegir amb un contratub de secció més gran.

La franquícia entre el tub i el contratub s'ha d'ataconar amb massilla.

Les unions entre els tubs han d'estar fetes amb els procediments i materials aprovats pel fabricant.

El clavegueró no ha de tenir, en el sentit del recorregut descendent, reduccions de secció en cap punt.

Ha de ser estanc a l'aigua a una pressió $\geq 0,3$ bar i ≤ 1 bar

Ha de ser estanc a l'aire a una pressió $\geq 0,5$ bar i ≤ 1 bar

Ha de ser estanc al fum a una pressió de gasos de 250 Pa

PENJAT DEL SOSTRE:

El clavegueró muntat ha de quedar fixat sòlidament a l'obra, amb el pendent determinat per a cada tram.

Els tubs s'han de subjectar per mitjà d'abraçadores, repartides a intervals regulars.

Les abraçadores han de ser regulables, de ferro galvanitzat i amb folre interior elàstic.

Els trams instal·lats mai no han de ser horitzontals o en contrapendent.

Els trams rectes, els acoblaments i els canvis de direcció han de disposar de registres formats per peces especials.

Separació entre registres: ≤ 15 m

Pendent: ≥ 1 %

Distància entre les abraçadores: ≤ 150 cm

Fletxa: $\leq 0,3$ cm

Separació amb la cara inferior del sostre: ≥ 5 cm

Franquícia entre tub i contratub: 10 – 15 mm

COL·LOCACIÓ AL FONTS DE LA RASA:

Han de quedar centrats i alineats dins de la rasa.

Els tubs han de quedar recolzats en tota la seva llargària sobre un llit de material granular o terra lliure de pedres.

El llit de sorra ha de quedar pla, anivellat i a la fondària prevista a la DT.

La canonada ha de quedar protegida dels efectes de les càrregues exteriors, del trànsit (en el seu cas), inundacions de la rasa i de les variacions tèrmiques.

En cas de coincidència de canonades d'aigua potable i de sanejament, les d'aigua potable han de passar per un pla superior a les de sanejament i han d'anar separades tangencialment 100 cm.

Un cop instal·lada la canonada, i abans del reblert de la rasa, han de quedar fetes satisfactòriament les proves de pressió interior i d'estanquitat en els trams que especifiqui la DF.

Pendent: ≥ 2 %

Distància de la generatriu superior del tub a la superfície en zones de trànsit rodad: ≥ 80 cm

En el cas de tubs de PVC-U amb pressió enterrats que transportin aigua es recomana una alçada mínima de 0,90m. sempre que estiguin a l'abric de les gelades.

Per a tubs instal·lats sota zones de trànsit intens o que no sigui possible mantenir l'alçària de 0,90m. es requerirà una protecció addicional.

Amplària de la rasa: $\geq \text{diàmetre exterior} + 500 \text{ mm}$ i $\geq 0,60$ m

Gruix llit d'assentament de sorra: $\geq 10 + \text{diàmetre exterior} / 10$ cm

La distància entre les canonades enterrades de PVC a pressió i fonaments o d'altres instal·lacions enterrades $\geq 0,4$ m. en condicions normals.

SOBRE SOLERA DE FORMIGÓ:

La solera ha de quedar plana, anivellada i a la fondària prevista a la DT.

El formigó ha de ser uniforme i continu. No ha de tenir esquerdes o defectes de formigonament com disgregacions o buits a la massa.

Gruix solera de formigó: 15 cm

REBLERT AMB SORRA:

El material s'ha d'estendre per tongades successives sensiblement paral·leles a la rasant final.

El gruix de la tongada ha de ser uniforme i ha de permetre la compactació prevista d'acord amb els mitjans que s'utilitzin.

El material que s'utilitzi ha de complir les especificacions fixades en el plec de condicions corresponent.

La sorra ha de ser neta, lliure de pedres i d'altres materials estranys.

Gruix tongades rebliment: 10 cm

Rebliment amb sorra: fins 30 cm per sobre del nivell superior del tub

2.- CONDICIONS DEL PROCÉS D'EXECUCIÓ

CONDICIONS GENERALS:

La descàrrega i manipulació dels elements s'ha de fer de forma que no rebin cops.

Durant el procés de col·locació no s'han de produir desperfectes en la superfície del tub.

En cas d'interrompre's la col·locació dels tubs s'ha d'evitar la seva obstrucció i s'ha d'assegurar el seu desguàs. Quan es reprenguin els treballs s'ha de comprovar que no s'hagi introduït cap cos estrany a l'interior dels tubs.

Per a fer la unió dels tubs no s'han de forçar ni deformar els extrems.

La unió entre els tubs i altres elements d'obra s'ha de fer garantint la no transmissió de càrregues, la impermeabilitat i l'adherència amb les parets.

Si es produeixen fuites apreciables durant la prova d'estanquitat, el contractista ha de corregir els defectes i procedir de nou a fer la prova.

Es de bona pràctica l'estesa de tubs amb l'extrem mascle inserit en l'embocadura en el mateix sentit de circulació que el previst per el flux de sanejament.

Els tubs de PVC-U a pressió mai haurien d'enconfrar-se amb formigó.

PENJAT DEL SOSTRE:

No s'han de manipular ni corbar els tubs.

Els canvis direccionals i les connexions s'han de fer per mitjà de peces especials.

Tots els talls s'han de fer perpendicularment a l'eix del tub.

S'han d'instal·lar els absorbidors de dilatació necessaris.

La canonada principal s'ha de prolongar 30 cm des de la primera connexió

COL·LOCACIÓ AL FONTS DE LA RASA:

Abans de baixar els elements a la rasa la DF ha d'examinar-los, rebutjant els que presentin algun defecte.

Abans de la col·locació dels elements cal comprovar que la rasant, l'amplària, la fondària i el nivell freàtic de la rasa corresponen als especificats en la DT. En cas contrari cal avisar la DF.

El fons de la rasa ha d'estar net abans de baixar els elements.

Els tubs i rases s'han de mantenir lliures d'aigua, per això és de bona pràctica muntar els tubs en sentit ascendent, assegurant el desguàs dels punts baixos.

Els tubs s'han de calçar i recolzar per a impedir el seu moviment.

Col·locats els elements al fons de la rasa, s'ha de comprovar que el seu interior és lliure d'elements que puguin impedir el seu assentament o funcionament correctes (terres, pedres, eines de treball, etc.).

No s'han de muntar trams de més de 100 m de llarg sense fer un reblert parcial de la rasa deixant els junts descoberts. Aquest reblert ha de complir les especificacions tècniques del reblert de la rasa.

Un cop situada la canonada a la rasa, parcialment reblerta excepte a les unions, s'han de fer les proves de pressió interior i d'estanquitat segons la normativa vigent.

SOBRE SOLERA DE FORMIGÓ:

La temperatura ambient per a formigonar ha d'estar entre 5°C i 40°C.

El formigó s'ha de posar a l'obra abans que s'iniciï el seu adormiment. L'abocada s'ha de fer de manera que no es produeixin disgregacions. S'ha de compactar.

Sobre la solera de formigó, quan tingui la resistència adequada, s'ha de col·locar el llit de material granular.

REBLERT AMB SORRA:

S'han de suspendre els treballs en cas de pluja o quan la temperatura exterior sigui inferior a 0°C.

Després de pluges no s'ha d'estendre una altre tongada fins que l'última no s'hagi eixugat.
Els treballs s'han de fer de manera que s'eviti la contaminació de la sorra amb materials estranys.
No s'han de barrejar diferents tipus de materials.
S'ha d'evitar l'exposició prolongada del material a la intempèrie.
No es pot procedir al reblert de les rases sense l'autorització expressa de la DF.

3.- UNITAT I CRITERIS D'AMIDAMENT

m de llargària instal·lada, amidada segons les especificacions de la DT, entre els eixos dels elements o dels punts per connectar.
Aquest criteri inclou les pèrdues de material corresponents a retalls i la repercussió de les peces especials a col·locar.

4.- NORMATIVA DE COMPLIMENT OBLIGATORI

Real Decreto 314/2006, de 17 de marzo, por el que se aprueba el Código Técnico de la Edificación Parte 2. Documento Básico de Salubridad DB-HS.
Orden de 15 de septiembre de 1986 por la que se aprueba el Pliego de Prescripciones Técnicas Generales de Tuberías de Saneamiento de Poblaciones.
Orden de 21 de junio de 1965 por la que se aprueba la Instrucción de la Dirección General de Carreteras 5.1.IC «Drenaje» que figura como anejo a esta Orden.
Orden de 14 de mayo de 1990 por la que se aprueba la Instrucción de carreteras 5.2-IC: Drenaje superficial UNE-EN 1456-1:2002 Sistemas de canalización en materiales plásticos para saneamiento enterrado o aéreo con presión. Poli(cloruro de vinilo) no plastificado (PVC-U). Parte 1: Especificaciones para tubos, accesorios y el sistema.
SOBRE SOLERA DE FORMIGÓ:
Real Decreto 1247/2008, de 18 de julio, por el que se aprueba la instrucción de hormigón estructural (EHE-08).

5.- CONDICIONS DE CONTROL D'EXECUCIÓ I DE L'OBRA ACABADA

CONTROL D'EXECUCIÓ. OPERACIONS DE CONTROL EN TUBS DE PVC SOTERRATS:

Sense caràcter limitatiu, els punts de control més destacables són els següents:

- Execució de la solera de formigó, en el seu cas.
- Comprovació de la superfície d'assentament.
- Col·locació i unió dels tubs.
- Rebliment amb formigó fins cobrir tot el tub, en el seu cas.
- Comprovació del funcionament del tram de claveguera o col·lector.

CONTROL D'EXECUCIÓ. CRITERIS DE PRESA DE MOSTRES EN TUBS DE PVC SOTERRATS:

Els controls s'han de realitzar segons les instruccions de la DF.

CONTROL D'EXECUCIÓ. INTERPRETACIÓ DE RESULTATS I ACTUACIONS EN CAS D'INCOMPLIMENT EN TUBS DE PVC SOTERRATS:

Correcció a càrrec del Contractista dels defectes que provoquin les fugues detectades.

Si es produeixen fuites apreciables durant la prova d'estanquitat, el contractista ha de corregir els defectes i procedir de nou a fer la prova.

CONTROL DE L'OBRA ACABADA. OPERACIONS DE CONTROL EN TUBS DE PVC SOTERRATS:

- Un cop finalitzada l'obra i abans de la recepció provisional, es comprovarà el bon funcionament de la xarxa abocant aigua en els pous de registre de capçalera o, mitjançant les cambres de descàrrega si existissin, verificant el pas correcte d'aigua en els pous de registre aigües avall.

CONTROL DE L'OBRA ACABADA. CRITERIS DE PRESA DE MOSTRES EN TUBS DE PVC SOTERRATS:

Es seguiran les instruccions de la DF en la realització dels controls previstos.

CONTROL DE L'OBRA ACABADA. INTERPRETACIÓ DE RESULTATS I ACTUACIONS EN CAS D'INCOMPLIMENT EN TUBS DE PVC SOTERRATS:

Correcció per part del contractista de les irregularitats observades.

KG21 TUBS RÍGIDS NO METÀL·LICS

1.- DEFINICIÓ I CONDICIONS DE LES PARTIDES D'OBRA EXECUTADES

Tub rígid no metàl·lic de fins a 160 mm de diàmetre nominal, connectat roscat o endollat.

S'han considerat els tipus de col·locació següents:

- Muntat com a canalització soterrada
- Muntat superficialment

L'execució de la unitat d'obra inclou les operacions següents:

- Replanteig del traçat del tub
- Estesa, fixació i curvat
- Preparació dels extrems dels tubs i execució de les unions entre trams i amb els accessoris
- Comprovació de la unitat d'obra
- Retirada de l'obra de les restes d'embalatges, retalls de tubs, etc.

CONDICIONS GENERALS:

Els canvis de direcció s'han de fer mitjançant corbes d'acoblament, escalfant-les lleugerament, sense que es produeixin canvis sensibles a la secció.

Quan les unions són roscades, han d'estar fetes amb maniguets amb rosca.

Quan les unions són endollades s'han de fer amb maniguets llisos.

Toleràncies d'instal·lació:

- Posició: ± 20 mm
- Alineació: $\pm 2\%$, ≤ 20 mm/total

CANALITZACIÓ SOTERRADA:

El tub ha de quedar instal·lat al fons de rases obertes que després s'han de reblir.

Les unions s'han de fer mitjançant connexió a pressió.

Les unions que no puguin anar directament connectades s'han de fer amb maniguets aïllants.

L'estanqueïtat dels junts s'ha d'aconseguir amb cinta aïllant i resistent a la humitat.

Cada tub ha de protegir un sol cable o un conjunt de cables unipolars que constitueixin un mateix sistema.

El tub ha de quedar envoltat de sorra o terra garbellada. Aquestes han de complir les especificacions fixades al seu plec de condicions.

Sobre la canalització s'ha de col·locar una capa o una coberta d'avis, de protecció mecànica (maons, plaques de formigó, etc.).

El radi de curvatura ha d'estar dintre dels límits marcats pel fabricant.

Fondària de les rases: ≥ 40 cm

Distància a línies telefòniques, tubs de sanejament, aigua i gasos: ≥ 20 cm

Distància entre el tub i la capa de protecció: ≥ 10 cm

COL·LOCAT SUPERFICIALMENT:

Han de quedar fixades al suport per mitjà de brides o abraçadores protegides contra la corrosió i sòlidament subjectes.

Distància entre les fixacions:

- Trams horitzontals: ≤ 60 cm
- Trams verticals: ≤ 80 cm
- Distància a línies telefòniques, tubs de sanejament, aigua i gasos: ≥ 25 cm
- Distància entre registres: ≤ 1500 cm
- Nombre de corbes de 90° entre dos registres consecutius: ≤ 3
- Penetració del tub dins les caixes: 1 cm
- Toleràncies d'instal·lació:
 - Distància de la grapa al vèrtex de l'angle en els canvis de direcció: ± 5 mm
 - Penetració del tub dins les caixes: ± 2 mm

2.- CONDICIONS DEL PROCÉS D'EXECUCIÓ

Abans de començar els treballs de muntatge es farà un replanteig previ que serà aprovat per la DF

Les unions s'han de fer amb els accessoris subministrats pel fabricant o expressament aprovats per aquest. Els accessoris d'unió i en general tots els accessoris que intervenen en la canalització han de ser els adequats al tipus i característiques del tub a col·locar.

S'ha de comprovar que les característiques del producte a col·locar corresponen a les especificades a la DT del projecte.

Els tubs s'han d'inspeccionar abans de la seva col·locació.

La seva instal·lació no n'ha d'alterar les característiques.

Un cop acabades les tasques de muntatge, es procedirà a la retirada de l'obra de les restes d'emballatges, retalls de tubs, etc.

3.- UNITAT I CRITERIS D'AMIDAMENT

m de llargària instal·lada, amidada segons les especificacions de la DT, entre els eixos dels elements o dels punts per connectar.

Aquest criteri inclou les pèrdues de material com a conseqüència dels retalls.

La instal·lació inclou els accessoris i les fixacions.

4.- NORMATIVA DE COMPLIMENT OBLIGATORI

Real Decreto 842/2002 de 2 de agosto, por el que se aprueba el Reglamento Electrotécnico de Baja Tensión. REBT 2002

UNE-EN 50086-1:1995 Sistemas de tubos para instalaciones eléctricas. Parte 1: Requisitos generales.

UNE-EN 50086-2-1:1997 Sistemas de tubos para instalaciones eléctricas. Parte 2-1: Requisitos particulares para sistemas de tubos rígidos.

UNE-EN 50086-2-2:1997 Sistemas de tubos para instalaciones eléctricas. Parte 2-1: Requisitos particulares para sistemas de tubos curvables.

UNE-EN 50086-2-4:1995 Sistemas de tubos para instalaciones eléctricas. Parte 2-4: Requisitos particulares para sistemas de tubos enterrados.

5.- CONDICIONS DE CONTROL D'EXECUCIÓ I DE L'OBRA ACABADA

CONTROL D'EXECUCIÓ. OPERACIONS DE CONTROL:

Les tasques de control a realitzar són les següents:

- Comprovació de la correcta implantació de les canalitzacions segons el traçat previst.
- Verificar que les dimensions de les canalitzacions s'adeqüen a l'especificat i al que li correspon segons el R.E.B.T., en funció dels conductors instal·lats.
- Verificar la correcta suportació i l'ús dels accessoris adequats.
- Verificar el grau de protecció IP
- Verificar els radis de curvatura, comprovant que no es provoquen reduccions de secció.
- Verificar la continuïtat elèctrica a canalitzacions metàl·liques i la seva posada a terra.
- Verificar la no existència d'encreuaments i paral·lelismes amb d'altres canalitzacions a distàncies inferiors a l'indicat al R.E.B.T.
- Verificar el correcte dimensionament de les caixes de connexió i l'ús dels accessoris adequats.
- Verificar la correcta implantació de registres per a un manteniment correcte.

CONTROL DE L'OBRA ACABADA. OPERACIONS DE CONTROL:

- Informe amb els resultats dels controls efectuats.

CRITERIS DE PRESA DE MOSTRES:

Es verificarà per mostreig diferents punts de la instal·lació.

INTERPRETACIÓ DE RESULTATS I ACTUACIONS EN CAS D'INCOMPLIMENT:

En cas d'incompliment de la Normativa vigent, es procedirà a la seva adequació.

En cas de deficiències de material o execució, es procedirà d'acord amb el que determini la DF.

KG22 TUBS FLEXIBLES I CORBABLES NO METÀL·LICS

1.- DEFINICIÓ I CONDICIONS DE LES PARTIDES D'OBRA EXECUTADES

Tub flexible no metàl·lic, de fins a 250 mm de diàmetre nominal, col·locat.

S'han considerat els tipus de tubs següents:

- Tubs de PVC corrugats
- Tubs de PVC folrats, de dues capes, semillisa l'exterior i corrugada la interior
- Tubs de material lliure d'halògens
- Tubs de polipropilè
- Tubs de polietilè de dues capes, corrugada l'exterior i llisa la interior

S'han considerat els tipus de col·locació següents:

- Tubs col·locats encastats
- Tubs col·locats sota paviment
- Tubs col·locats sobre sostremort
- Tubs col·locats al fons de la rasa

L'execució de la unitat d'obra inclou les operacions següents:

- Replanteig del traçat del tub
- L'estesa, fixació o col·locació del tub
- Retirada de l'obra de les restes d'emballatges, retalls de tubs, etc.

CONDICIONS GENERALS:

El tub no pot tenir empalmaments entre els registres (caixes de derivació, pericons, etc.), ni entre aquests i les caixes de mecanismes.

S'ha de comprovar la regularitat superficial i l'estat de la superfície sobre la que s'ha d'efectuar el tractament superficial.

Toleràncies d'instal·lació:

- Penetració dels tubs dintre les caixes: ± 2 mm

ENCASTAT:

El tub s'ha de fixar al fons d'una regata oberta al parament, coberta amb guix.

Recobrimet de guix: ≥ 1 cm

SOBRE SOSTREMORT:

El tub ha de quedar fixat al sostre o recolzat en el cel ras.

MUNTAT A SOTA D'UN PAVIMENT

El tub ha de quedar recolzat sobre el paviment base.

Ha de quedar fixat al paviment base amb tocs de morter cada metre, com a mínim.

CANALITZACIÓ SOTERRADA:

El tub ha de quedar instal·lat al fons de rases reblertes posteriorment.

El tub no pot tenir empalmaments entre els registres (caixes de derivació, pericons, etc.), ni entre aquests i les caixes de mecanismes.

Nombre de corbes de 90° entre dos registres consecutius: ≤ 3

Distància entre la canalització i la capa de protecció: ≥ 10 cm

Fondària de les rases: ≥ 40 cm

Penetració del tub dins dels pericons: 10 cm

Toleràncies d'execució:

- Penetració del tub dins dels pericons: ± 10 mm

2.- CONDICIONS DEL PROCÉS D'EXECUCIÓ

CONDICIONS GENERALS:

Abans de començar els treballs de muntatge es farà un replanteig previ que serà aprovat per la DF

Les unions s'han de fer amb els accessoris subministrats pel fabricant o expressament aprovats per aquest. Els accessoris d'unió i en general tots els accessoris que intervenen en la canalització han de ser els adequats al tipus i característiques del tub a col·locar.

S'ha de comprovar que les característiques del producte a col·locar corresponen a les especificades a la DT del projecte.

Els tubs s'han d'inspeccionar abans de la seva col·locació.

La seva instal·lació no n'ha d'alterar les característiques.

Un cop acabades les tasques de muntatge, es procedirà a la retirada de l'obra de les restes d'embalatges, retalls de tubs, etc.

CANALITZACIÓ SOTERRADA:

El tub ha de quedar alineat en el fons de la rasa nivellant-lo amb una capa de sorra garbejada i netejant-la de possibles obstacles (pedra, runa, etc.)

Sobre la canalització s'ha de col·locar una capa o coberta d'avis i protecció mecànica (maons, plaques de formigó, etc.).

3.- UNITAT I CRITERIS D'AMIDAMENT

m de llargària instal·lada, amidada segons les especificacions del projecte, entre els eixos dels elements o dels punts per connectar.

La instal·lació inclou les fixacions, provisionals quan el muntatge és encastat i definitives en la resta de muntatges.

Aquest criteri inclou les pèrdues de material corresponents a retalls.

4.- NORMATIVA DE COMPLIMENT OBLIGATORI

NORMATIVA GENERAL:

Real Decreto 842/2002 de 2 de agosto, por el que se aprueba el Reglamento Electrotécnico de Baja Tensión. REBT 2002

UNE-EN 50086-1:1995 Sistemas de tubos para instalaciones eléctricas. Parte 1: Requisitos generales.

UNE-EN 50086-2-2:1997 Sistemas de tubos para instalaciones eléctricas. Parte 2-1: Requisitos particulares para sistemas de tubos curvables.

UNE-EN 50086-2-3:1997 Sistemas de tubos para instalaciones eléctricas. Parte 2-1: Requisitos particulares para sistemas de tubos flexibles.

CANALITZACIÓ SOTERRADA:

UNE-EN 50086-2-4:1995 Sistemas de tubos para instalaciones eléctricas. Parte 2-4: Requisitos particulares para sistemas de tubos enterrados.

5.- CONDICIONS DE CONTROL D'EXECUCIÓ I DE L'OBRA ACABADA

CONTROL D'EXECUCIÓ. OPERACIONS DE CONTROL:

Les tasques de control a realitzar són les següents:

- Comprovació de la correcta implantació de les canalitzacions segons el traçat previst.

- Verificar que les dimensions de les canalitzacions s'adeqüen a l'especificat i al que li correspon segons el R.E.B.T., en funció dels conductors instal·lats.

- Verificar la correcta suportació i l'ús dels accessoris adequats.

- Verificar el grau de protecció IP

- Verificar els radis de curvatura, comprovant que no es provoquen reduccions de secció.

- Verificar la continuïtat elèctrica a canalitzacions metàl·liques i la seva posada a terra.

- Verificar la no existència d'encreuaments i paral·lelismes amb d'altres canalitzacions a distàncies inferiors a l'indicat al R.E.B.T.

- Verificar el correcte dimensionament de les caixes de connexió i l'ús dels accessoris adequats.

- Verificar la correcta implantació de registres per a un manteniment correcte.

CONTROL DE L'OBRA ACABADA. OPERACIONS DE CONTROL:

- Informe amb els resultats dels controls efectuats.

CRITERIS DE PRESA DE MOSTRES:

Es verificarà per mostreig diferents punts de la instal·lació.

INTERPRETACIÓ DE RESULTATS I ACTUACIONS EN CAS D'INCOMPLIMENT:

En cas d'incompliment de la Normativa vigent, es procedirà a la seva adequació.

En cas de deficiències de material o execució, es procedirà d'acord amb el que determini la DF.

KG31 CABLES DE COURE DE 0,6/1 KV

1.- DEFINICIÓ I CONDICIONS DE LES PARTIDES D'OBRA EXECUTADES

Estesa i col·locació de cable elèctric destinat a sistemes de distribució en tensió baixa i instal·lacions en general, per a serveis fixes, amb conductor de coure, de tensió assignada 0,6/1kV.

S'han considerat els tipus següents:

- Cable flexible de designació RZ1-K (AS), amb aïllament de barreja de polietilè reticulat (XLPE) i coberta de poliolefines termoplàstiques, UNE 21123-4

- Cable flexible de designació RV-K amb aïllament de barreja de polietilè reticulat (XLPE) i coberta de barreja de policlorur de vinil (PVC), UNE 21123-2

- Cable flexible de designació RZ1-K (AS+), amb aïllament de barreja de polietilè reticulat (XLPE) + mica i coberta de poliolefines termoplàstiques, UNE 21123-4

- Cable flexible de designació SZ1-K (AS+), amb aïllament d'elastòmers vulcanitzats i coberta de poliolefines termoplàstiques, UNE 21123-4

- Cable rígid de designació RV, amb aïllament de barreja de polietilè reticulat (XLPE) i coberta de barreja de policlorur de vinil (PVC), UNE 21123-2

- Cable rígid de designació RZ, amb aïllament de barreja de polietilè reticulat (XLPE), UNE 21030

- Cable rígid de designació RVFV, amb armadura de fleix d'acer, aïllament de barreja de polietilè reticulat (XLPE) i coberta de barreja de policlorur de vinil (PVC), UNE 21123-2

- Cable flexible de designació ZZ-F (AS), amb aïllament i coberta d'elastòmers termoestables.

S'han considerat els tipus de col·locació següents:

- Col·locat superficialment

- Col·locat en tub

- Col·locat en canal o safata

- Col·locat aeri

L'execució de la unitat d'obra inclou les operacions següents:

- Estesa, col·locació i tibat del cable si es el cas

CONDICIONS GENERALS:

Els empalmaments i derivacions s'han de fer amb borns o regletes de connexió, prohibint-se expressament el fer-ho per simple recargolament o enrrotllament dels fils, de forma que es garanteixi tant la continuïtat elèctrica com la de l'aïllament.

El recorregut ha de ser l'indicat a la DT.

Els conductors han de quedar estesos de manera que les seves propietats no quedin danyades.

Els conductors han d'estar protegits contra els danys mecànics que puguin venir després de la seva instal·lació.

El conductor ha de penetrar dins les caixes de derivació i de mecanismes.

El cable ha de portar una identificació mitjançant anelles o brides del circuit al qual pertany, a la sortida del quadre de protecció.

No ha d'haver-hi empalmaments entre les caixes de derivació, ni entre aquestes i els mecanismes.

Penetració del conductor dins les caixes: ≥ 10 cm

Toleràncies d'instal·lació:

- Penetració del conductor dins les caixes: ± 10 mm

Distància mínima al terra en creuaments de vials públics:

- Sense transit rodats: ≥ 4 m

- Amb transit rodats: ≥ 6 m

COL·LOCAT SUPERFICIALMENT:

El cable ha de quedar fixat als paraments o al sostre mitjançant brides, collarins o abraçadores de forma que no en surti perjudicada la coberta.

Quan es col·loca muntat superficialment, la seva fixació al parament ha de quedar alineada paral·lelament al sostre o al paviment i la seva posició ha de ser la fixada al projecte.

Distància horitzontal entre fixacions: ≤ 80 cm

Distància vertical entre fixacions: ≤ 150 cm

En cables col·locats amb grapes sobre façanes s'aprofitarà, en la mesura del possible, les possibilitats d'ocultació que ofereixi aquesta.

El cable es subjectarà a la paret o sostre amb les grapes adequades. Les grapes han de ser resistents a la intempèrie i en cap cas han de malmetre el cable. Han d'estar fermament subjectes al suport amb tacs i cargols.

Quan el cable ha de recórrer un tram sense suports, com per exemple passar d'un edifici a un altre, es penjarà d'un cable fiador d'acer galvanitzat sòlidament subjectat pels extrems.

En els creuaments amb altres canalitzacions, elèctriques o no, es deixarà una distància mínima de 3 cm entre els cables i aquestes canalitzacions o bé es disposarà un aïllament suplementari. Si l'encreuament es fa practicant un pont amb el mateix cable, els punts de fixació immediats han d'estar el suficientment propers per tal d'evitar que la distància indicada pugui deixar d'existir.

COL·LOCACIÓ AÈRIA:

El cable quedarà unit als suports pel neutre fiador que es el que aguantarà tot l'esforç de tracció. En cap cas està permès fer servir un conductor de fase per a subjectar el cable.

La unió del cable amb el suport es durà a terme amb una peça adient que empresoni el neutre fiador per la seva coberta aïllant sense malmetre-la.

Aquesta peça ha d'incorporar un sistema de tesat per tal de donar-li al cable la seva tensió de treball un cop estesa la línia. Ha de ser d'acer galvanitzat hi no ha de provocar cap retorciment al conductor neutre fiador en les operacions de tesat.

Tant les derivacions com els empalmaments es faran coincidir sempre amb un punt de fixació, ja sigui en xarxes sobre suports o en xarxes sobre façanes o bé en combinacions d'aquestes.

COL·LOCAT EN TUBS:

Quan el cable passi de subterrani a aeri, es protegirà el cable soterrat des de 0,5 m per sota del paviment fins a 2,5 m per sobre amb un tub d'acer galvanitzat.

La connexió entre el cable soterrat i el que transcorre per la façana o suport es farà dintre d'una caixa de doble aïllament, situada a l'extrem del tub d'acer, resistent a la intempèrie i amb premsaestopes per a l'entrada i sortida de cables.

Els empalmaments i connexions es faran a l'interior de pericons o bé en les caixes dels mecanismes.

Es duran a terme de manera que quedi garantida la continuïtat tant elèctrica com de l'aïllament.

A la vegada ha de quedar assegurada la seva estanquitat i resistència a la corrosió.

El diàmetre interior dels tubs serà superior a dues vegades el diàmetre del conductor.

Si en un mateix tub hi ha més d'un cable, aleshores el diàmetre del tub ha de ser suficientment gran per evitar embussaments dels cables.

2.- CONDICIONS DEL PROCÉS D'EXECUCIÓ

CONDICIONS GENERALS:

L'instal·lador prendrà cura que no pateixi torsions ni danys a la seva coberta en treure'l de la bobina.

Es tindrà cura al treure el cable de la bobina per tal de no causar-li retorçaments ni coques.

Temperatura del conductor durant la seva instal·lació: $\geq 0^\circ\text{C}$

Si l'estesa del cable es amb tensió, es a dir estirant per un extrem del cable mentre es va desentrotllant de la bobina, es disposaran poltges als suports i en els canvis de direcció per tal de no sobrepassar la tensió màxima admissible pel cable. El cable s'ha d'extreure de la bobina estirant per la part superior. Durant l'operació es vigilarà permanentment la tensió del cable.

Un cop el cable a dalt dels suports es procedirà a la fixació i tibat amb els tensors que incorporen les peces de suport.

Durant l'estesa del cable i sempre que es prevegin interrupcions de l'obra, els extrems es protegiran per tal de que no hi entri aigua.

La força màxima de tracció durant el procés d'instal·lació serà tal que no provoqui allargaments superiors al 0,2%. Per a cables amb conductor de coure, la tensió màxima admissible durant l'estesa serà de 50 N/mm².

En el traçat de l'estesa del cable es disposaran rodets en els canvis de direcció i en general allí on es consideri necessari per tal de no provocar tensions massa grans al conductor.

Radi de curvatura mínim admissible durant l'estesa:

- Cables unipolars: Radi mínim de quinze vegades el diàmetre del cable.

- Cables multiconductors: Radi mínim de dotze vegades el diàmetre del cable.

CABLE COL·LOCAT EN TUB:

El tub de protecció ha d'estar instal·lat abans d'introduir els conductors.

El conductor s'ha d'introduir dins el tub de protecció mitjançant un cable guia prenent cura que no pateixi torsions ni danys a la seva coberta.

3.- UNITAT I CRITERIS D'AMIDAMENT

m de llargària instal·lada, amidada segons les especificacions del projecte, entre els eixos dels elements per connectar.

Aquest criteri inclou les pèrdues de material corresponents a retalls, així com l'excés previst per a les connexions.

4.- NORMATIVA DE COMPLIMENT OBLIGATORI

Real Decreto 842/2002 de 2 de agosto, por el que se aprueba el Reglamento Electrotécnico de Baja Tensión. REBT 2002

5.- CONDICIONS DE CONTROL D'EXECUCIÓ I DE L'OBRA ACABADA

CONTROL D'EXECUCIÓ. OPERACIONS DE CONTROL:

Les tasques de control a realitzar són les següents:

- Comprovació de la correcta instal·lació dels conductors
- Verificar que els tipus i seccions dels conductors s'adeqüen a l' especificat al projecte
- Verificar la no existència d'empalmaments fora de les caixes
- Verificar a caixes la correcta execució dels empalmaments i l'ús de borns de connexió adequats
- Verificar l'ús adequat dels codis de colors
- Verificar les distàncies de seguretat respecte altres conduccions (aigua, gas, gasos cremats i senyals febles) segons cadascun dels reglaments d'aplicació.
- Assaigs segons REBT.

CONTROL DE L'OBRA ACABADA. OPERACIONS DE CONTROL:

Les tasques de control a realitzar són les següents:

- Realització i emissió d'informe amb resultats dels controls i assaigs realitzats, d'acord amb el que s'especifica a la taula d'assaigs i de quantificació dels mateixos.

CRITERIS DE PRESA DE MOSTRES:

Resistència d'aïllament: Es realitzarà a tots els circuits

Rigidesa dielèctrica: Es realitzarà a les línies principals

Caiguda de tensió: Es mesuraran els circuits més desfavorables i les línies que hagin sigut modificades el seu recorregut respecte projecte.

INTERPRETACIÓ DE RESULTATS I ACTUACIONS EN CAS D'INCOMPLIMENT:

En cas d'incompliment de la Normativa vigent, es procedirà a la seva substitució.

En cas de deficiències de material o execució, es procedirà d'acord amb el que determini la DF.



Ajuntament d'Amposta

Rehabilitació integral del Mercat Municipal - Fase 1
Coberta principal i lluern



Normativa tècnica general d'Edificació

Aspectes generals

Ley de Ordenación de la Edificación, LOE

Ley 38/1999 (BOE: 06/11/99), modificació: Ley 52/2002, (BOE 31/12/02). Modificada pels Pressupostos generals de l'estat per a l'any 2003. art. 105 i la Ley 8/2013 (BOE 27/6/2013)

Código Técnico de la Edificación, CTE

RD 314/2006, de 17 de març de 2006 (BOE 28/03/2006) modificat per RD 1371/2007 (BOE 23/10/2007), Orden VIV 984/2009 (BOE 23/4/2009) i les seves correccions d'errades (BOE 20/12/2007 i 25/1/2008). RD 173/10 pel que es modifica el Codi tècnic de l'edificació, en matèria d'accessibilitat i no discriminació a persones con discapacitat. (BOE 11.03.10), la Ley 8/2013 (BOE 27/6/2013) i la Orden FOM/ 1635/2013, d'actualització del DB HE (BOE 12/09/2013) amb correcció d'errades (BOE 08/11/2013)

Desarrollo de la Directiva 89/106/CEE de productos de la construcción

RD 1630/1992 modificat pel RD 1328/1995. (marcatge CE dels productes, equips i sistemes)

Normas para la redacción de proyectos y dirección de obras de edificación

D 462/1971 (BOE: 24/3/71) modificat pel RD 129/85 (BOE: 7/2/85)

Normas sobre el libro de Ordenes y asistencias en obras de edificación

O 9/6/1971 (BOE: 17/6/71) correcció d'errors (BOE: 6/7/71) modificada per l'O. 14/6/71 (BOE: 24/7/91)

Libro de Ordenes y visitas

D 461/1997, de 11 de març

Certificado final de dirección de obras

D 462/1971 (BOE: 24/3/71)

REQUISITS BÀSICS DE QUALITAT DE L'EDIFICACIÓ

Ús de l'edifici

Habitatge

Llei de l'habitatge

Llei 18/2007 (DOGC: 9/1/2008) i correcció errades (DOGC 7/2/2008)

Condicions mínimes d'habitabilitat dels habitatges i la cèdula d'habitabilitat

D 141/2012 (DOGC 2/11/2012). Incorpora condicions d'accessibilitat per als edificis d'habitatge, tant elements comuns com a l'interior de l'habitatge.

Acreditació de determinats requisits prèviament a l'inici de la construcció dels habitatges

D 282/91 (DOGC:15/01/92) Requisits documentals per iniciar les obres.

Llocs de treball

Disposiciones mínimas de seguridad y salud en los lugares de trabajo

RD 486/1997, de 14 d'abril (BOE: 24/04/97). Modifica i deroga alguns capítols de la "Ordenanza de Seguridad y Higiene en el trabajo". (O. 09/03/1971)

Altres usos



Segons reglamentacions específiques

Accessibilitat

Condiciones básicas de accesibilidad y no discriminación de las personas con discapacidad para el acceso y utilización de los espacios públicos urbanizados y edificaciones

RD 505/2007 (BOE 113 de l'11/5/2007). Desarrollo de la LIONDAU, Ley de Igualdad de oportunidades y no discriminación y acceso universal.

CTE Part I Exigències bàsiques de seguretat d'utilització i accessibilitat, SUA

CTE DB Document Bàsic SUA Seguretat d'utilització i accessibilitat

RD 314/2006 (BOE 28/03/2006) i les seves modificacions

Llei d'accessibilitat

Llei 13/2014 (DOGC 4/11/2014)

Codi d'accessibilitat de Catalunya, de desplegament de la Llei 20/91

D 135/95 (DOGC 24/3/95)

Seguretat estructural

CTE Part I Exigències bàsiques de Seguretat Estructural, SE

CTE DB SE Document Bàsic Seguretat Estructural, Bases de càlcul

CTE DB SE AE Document Bàsic Accions a l'edificació

RD 314/2006 (BOE 28/03/2006) i les seves modificacions

Seguretat en cas d'incendi

CTE Part I Exigències bàsiques de seguretat en cas d'incendi, SI

CTE DB SI Document Bàsic Seguretat en cas d'Incendi

RD 314/2006 (BOE 28/03/2006) i les seves modificacions

CTE DB SI Document Bàsic Seguretat en cas d'Incendi

Reglamento de seguridad en caso de incendios en establecimientos industriales, RSCIEI

RD 2267/2004, (BOE: 17/12/2004)

Previsió i seguretat en matèria d'incendis en establiments, activitats, infraestructures i edificis.

Llei 3/2010 del 18 de febrer (DOGC: 10.03.10), entra en vigor 10.05.10.

Instruccions tècniques complementàries, SPs (DOGC 26/10/2012)

Ordenança Municipal de protecció en cas d'incendi de Barcelona, OMCP1 2008 (només per projectes a Barcelona)

Seguretat d'utilització i accessibilitat

CTE Part I Exigències bàsiques de seguretat d'utilització i accessibilitat, SUA

CTE DB SUA Document Bàsic Seguretat d'Utilització i Accessibilitat

SUA-1 Seguretat enfront al risc de caigudes

SUA-2 Seguretat enfront al risc d'impacte o enganxades

SUA-3 Seguretat enfront al risc "d'aprisionament"

SUA-5 Seguretat enfront al risc causat per situacions d'alta ocupació

SUA-6 Seguretat enfront al risc d'ofegament



SUA-7 Seguretat enfront al risc causat per vehicles en moviment

SUA-8 Seguretat enfront al risc causat pel llamp

SUA-9 Accessibilitat

RD 314/2006 (BOE 28/03/2006) i les seves modificacions

Salubritat

CTE Part I Exigències bàsiques d'Habitabilitat Salubritat, HS

CTE DB HS Document Bàsic Salubritat

HS 1 Protecció enfront de la humitat

HS 2 Recollida i evacuació de residus

HS 3 Qualitat de l'aire interior

HS 4 Subministrament d'aigua

HS 5 Evacuació d'aigües

RD 314/2006 (BOE 28/03/2006) i les seves modificacions

Es regula l'adopció de criteris ambientals i d'ecoeficiència en els edificis

D 21/2006 (DOGC: 16/02/2006) i D 111/2009 (DOGC:16/7/2009)

Protecció enfront del soroll

CTE Part I Exigències bàsiques d'Habitabilitat Protecció davant del soroll, HR

CTE DB HR Document Bàsic Protecció davant del soroll

RD 314/2006 (BOE 28/03/2006) i les seves modificacions

Ley del ruido

Ley 37/2003 (BOE 276, 18.11.2003)

Zonificación acústica, objetivos de calidad y emisiones acústicas

RD 1367/2007 (BOE 23/10/2007)

Llei de protecció contra la contaminació acústica

Llei 16/2002 (DOGC 3675, 11.07.2002)

Reglament de la Llei 16/2002 de protecció contra la contaminació acústica

Decret 176/2009 (DOGC 5506, 16.11.2009)

Es regula l'adopció de criteris ambientals i d'ecoeficiència en els edificis

D 21/2006 (DOGC: 16/02/2006) i D 111/2009 (DOGC:16/7/2009)

Ordenances municipals

Estalvi d'energia

CTE Part I Exigències bàsiques d'estalvi d'energia, HE

CTE DB HE Document Bàsic Estalvi d'Energia

HE-0 Limitació del consum energètic

HE-1 Limitació de la demanda energètica

HE-2 Rendiment de les Instal·lacions Tèrmiques

HE-3 Eficència energètica de les instal·lacions d'il·luminació

HE-4 Contribució solar mínima d'aigua calenta sanitària

HE-5 Contribució fotovoltaica mínima d'energia elèctrica

RD 314/2006 (BOE 28/03/2006) i les seves modificacions. Actualització DB HE: Orden FOM/ 1635/2013, (BOE 12/09/2013) amb



correcció d'errades (BOE 08/11/2013)

Es regula l'adopció de criteris ambientals i d'ecoeficiència en els edificis

D 21/2006 (DOGC: 16/02/2006) i D 111/2009 (DOGC:16/7/2009)

NORMATIVA DELS SISTEMES CONSTRUCTIUS DE L'EDIFICI

Sistemes estructurals

CTE DB SE Document Bàsic Seguretat Estructural, Bases de càlcul

CTE DB SE AE Document Bàsic Accions a l'edificació

CTE DB SE C Document Bàsic Fonaments

CTE DB SE A Document Bàsic Acer

CTE DB SE M Document Bàsic Fusta

CTE DB SE F Document Bàsic Fàbrica

CTE DB SI 6 Resistència al foc de l'estructura i Annexes C, D, E, F

RD 314/2006 (BOE 28/03/2006) i les seves modificacions.

NCSE-02 Norma de Construcción Sismorresistente. Parte general y edificación

RD 997/2002, de 27 de setembre (BOE: 11/10/02)

EHE-08 Instrucción de hormigón estructural

RD 1247/2008, de 18 de juliol (BOE 22/08/2008)

Instrucció d'Acer Estructural EAE

RD 751/2011 (BOE 23/6/2011)

El RD específica que el seu àmbit d'aplicació és per a totes les estructures i elements d'acer estructural, tant d'edificació com d'enginyeria civil i que en obres d'edificació es pot fer servir indistintament aquesta Instrucció i el DB SE-A Acer del Codi Tècnic de l'Edificació.

NRE-AEOR-93 Norma reglamentària d'edificació sobre accions en l'edificació en les obres de rehabilitació estructural dels sostres d'edificis d'habitatges

O 18/1/94 (DOGC: 28/1/94)

Sistemes constructius

CTE DB HS 1 Protecció enfront de la humitat

CTE DB HR Protecció davant del soroll

CTE DB HE 1 Limitació de la demanda energètica

CTE DB SE AE Accions en l'edificació

CTE DB SE F Fàbrica i altres

CTE DB SI Seguretat en cas d'incendi, SI 1 i SI 2, Annex F

CTE DB SUA Seguretat d'Utilització i Accessibilitat, SUA 1 i SUA 2

RD 314/2006 (BOE 28/03/2006) i les seves modificacions.

Codi d'accessibilitat de Catalunya, de desplegament de la Llei 20/91

D 135/95 (DOGC: 24/3/95)

Es regula l'adopció de criteris ambientals i d'ecoeficiència en els edificis

D 21/2006 (DOGC: 16/02/2006) i D 111/2009 (DOGC:16/7/2009)



Sistema de condicionaments, instal·lacions i serveis

Instal·lacions d'ascensors

Disposiciones de aplicación de la Directiva del Parlamento Europeo y del Consejo, 95/16/CE, sobre ascensores

RD 1314/97 (BOE: 30/9/97) (BOE 28/07/98)

Reglamento de aparatos elevadores

O 30/6/66 (BOE: 26/7/66) correcció d'errades (BOE: 20/9/66) modificacions (BOE: 28/11/73; 12/11/75; 10/8/76; 13/3/81; 21/4/81; 25/11/81)

Reglamento de aparatos de elevación y su manutención. Instrucciones Técnicas Complementarias

RD 2291/85 (BOE: 11/12/85) regulació de l'aplicació (DOGC: 19/1/87) modificacions (DOGC: 7/2/90). Derogat pel RD 1314/1997, excepte els articles 10, 11, 12, 13, 14, 15, 19 i 23.

Instrucción Técnica Complementaria AEM 1 "Ascensores" del Reglamento de aparatos de elevación y manutención,

RD 88/2013 (BOE 22/2/2013)

Prescripciones Técnicas no previstas a la ITC-MIE-AEM-1 y aprobación de prescripciones técnicas

derogada pel RD 1314/1997 llevat dels articles que remeten als articles vigents del reglament anteriorment esmentats

Resolución 27/04/92 (BOE: 15/05/92)

Condiciones técnicas mínimas exigibles a los ascensores y normas para realizar las inspecciones periódicas

O. 31/03/81 (BOE: 20/04/81)

Se autoriza la instalación de ascensores sin cuarto de máquinas

Resolución 3/4/97 (BOE: 23/4/97) correcció d'errors (BOE: 23/5/97)

Se autoriza la instalación de ascensores con máquinas en foso

Resolución 10/09/98 (BOE: 25/9/98)

Prescripciones para el incremento de la seguridad del parque de ascensores existentes

RD 57/2005 (BOE: 4/2/2005)

Normes per a la comercialització i posada en servei de les màquines

RD 1644/08 de 10 d'octubre (BOE 11.10.08)

Aplicació del RD 1314/1997, de disposicions d'aplicació de la Directiva del Parlament Europeu i del Consell 95/16/CE, sobre ascensors

O 31/06/99 (DOGC: 11/06/99), correcció d'errades (DOGC: 05/08/99)

Aplicació per entitats d'inspecció i control de condicions tècniques de seguretat i inspecció periòdica

Resolució 22/06/87 (DOGC 20/07/87)

Condicions tècniques de seguretat als ascensors

O. 9/4/84 (DOGC: 30/5/84) ampliació de terminis del DOGC: 4/2/87 i 7/2/90)

Aclariments de diferents articles del "Reglamento de aparatos elevadores"

O 23/12/81 (DOGC: 03/02/82)

Plataformes elevadores verticals per a ús de persones amb mobilitat reduïda.

Instrucció 6/2006

Aplicació a Catalunya del Reial Decret 88/2013, de 8 de febrer, pel qual s'aprova la Instrucció tècnica complementària AEM 1 "Ascensores" del Reglament d'aparells d'elevació i manutenció, aprovat pel RD 2291/1985, de 8 de novembre

Ordre EMO/254/2013 (DOGC 23/10/2013)

Instal·lacions de recollida i evacuació de residus



CTE DB HS 2 Recollida i evacuació de residus

RD 314/2006 (BOE 28/03/2006) i les seves modificacions
Ordenances municipals

Instal·lacions d'aigua

CTE DB HS 4 Subministrament d'aigua

RD 314/2006 (BOE 28/03/2006) i les seves modificacions.

CTE DB HE 4 Contribució solar mínima d'aigua calenta sanitària

RD 314/2006 (BOE 28/03/2006) i les seves modificacions.

Criterios sanitarios del agua de consumo humano

RD 140/2003 (BOE 21/02/2003)

Criterios higiénico-sanitarios para la prevención y control de la legionelosis.

RD 865/2003 (BOE 18/07/2003)

Reglamento de equipos a presión. Instrucciones técnicas complementarias

RD 2060/2008 (BOE 05/02/2009)

Es regula l'adopció de criteris ambientals i d'ecoeficiència en els edificis

D 21/2006 (DOGC 16/02/2006) I D111/2009 (DOGC:16/7/2009)

Condicions higienicosanitàries per a la prevenció i el control de la legionel·losi

D 352/2004 (DOGC 29/07/2004)

Mesures de foment per a l'estalvi d'aigua en determinats edificis i habitatges (d'aplicació obligatòria als edificis destinats a serveis públics de la Generalitat de Catalunya, així com en els habitatges finançats amb ajuts atorgats o gestionats per la Generalitat de Catalunya)

D 202/98 (DOGC 06/08/98)

Ordenances municipals

Instal·lacions d'evacuació

CTE DB HS 5 Evacuació d'aigües

RD 314/2006 (BOE 28/03/2006) i les seves modificacions

Es regula l'adopció de criteris ambientals i d'ecoeficiència en els edificis

D 21/2006 (DOGC 16/02/2006) I D111/2009 (DOGC16/7/2009)

Ordenances municipals

Instal·lacions tèrmiques

CTE DB HE 2 Rendiment de les Instal·lacions Tèrmiques (remet al RITE)

RD 314/2006 (BOE 28/03/2006) i les seves modificacions. Actualització DB HE: Orden FOM/ 1635/2013, (BOE 12/09/2013) amb correcció d'errades (BOE 08/11/2013)

RITE Reglamento de Instalaciones Térmicas en los Edificios

RD 1027/2008 (BOE: 29/8/2007) i les seves posteriors correccions d'errades i modificacions

Requisits de disseny ecològic aplicables als productes que utilitzen energia

RD 1369/2007 (BOE 23.10.2007)



Criterios higiénico-sanitarios para la prevención y control de la legionelosis

RD 865/2003 (BOE 18/07/2003)

Reglamento de equipos a presión. Instrucciones técnicas complementarias

RD 2060/2008 (BOE: 05/02/2009)

Condicions higienicosanitàries per a la prevenció i el control de la legionel·losi

D 352/2004 (DOGC 29/07/2004)

Instal·lacions de ventilació

CTE DB HS 3 Calidad del aire interior

RD 314/2006 (BOE 28/03/2006) i les seves modificacions.

RITE Reglamento de Instalaciones Térmicas en los Edificios

RD 1027/2008 (BOE: 29/8/2007 i les seves correccions d'errades (BOE 28/2/2008)

CTE DB SI 3.7 Control de humos

RD 314/2006 (BOE 28/03/2006) i les seves modificacions.

Reglamento de seguridad en caso de incendios en establecimientos industriales, RSCIEI

RD 2267/2004, (BOE: 17/12/2004)

Instal·lacions de combustibles

Gas natural i GLP

Reglamento técnico de distribución y utilización de combustibles gaseosos y sus instrucciones técnicas complementarias.

ITC-ICG 03 Instalaciones de almacenamiento de gases licuados del petróleo (GLP) en depósitos fijos

ITC-ICG 06 Instalaciones de almacenamiento de gases licuados del petróleo (GLP) para uso propio

ITC-ICG 07 Instalaciones receptoras de combustibles gaseosos

RD 919/2006 (BOE: 4/9/2006)

Reglamento general del servicio público de gases combustibles

D 2913/1973 (BOE: 21/11/73) modificació (BOE: 21/5/75; 20/2/84), derogat en tot allò que contradiguin o s'oposin al que es disposa al "Reglamento técnico de distribución y utilización de combustibles gaseosos y sus instrucciones técnicas complementarias", aprovat pel RD 919/2006

Reglamento de redes y acometidas de combustibles gaseosos e instrucciones

O 18/11/74 (BOE: 6/12/74) modificació (BOE: 8/11/83; 23/7/84), derogat en tot allò que contradiguin o s'oposin al que es disposa al "Reglamento técnico de distribución y utilización de combustibles gaseosos y sus instrucciones técnicas complementarias", aprovat pel RD 919/2006

Gas-oil

Instrucción Técnica Complementaria MI-IP-03 "Instalaciones Petrolíferas para uso propio"

RD 1523/1999 (BOE: 22/10/1999)

Instal·lacions d'electricitat

REBT Reglamento electrotécnico para baja tensión. Instrucciones Técnicas Complementarias

RD 842/2002 (BOE 18/09/02)



Instrucción Técnica complementaria (ITC) BT 52 "Instalaciones con fines especiales. Infraestructura para la recarga de vehículos eléctricos", del Reglamento electrotécnico de baja tensión, y se modifican otras instrucciones técnicas complementarias del mismo.

RD 1053/2014 (BOE 31/12/2014)

CTE DB HE-5 Contribució fotovoltaica mínima d'energia elèctrica

RD 314/2006 (BOE 28/03/2006) i les seves modificacions.

Actividades de transporte, distribución, comercialización, suministro y procedimientos de autorización de instalaciones de energía eléctrica

RD 1955/2000 (BOE: 27/12/2000). Obligació de centre de transformació, distàncies línies elèctriques

Reglamento de condiciones técnicas y garantías de seguridad en líneas eléctricas de alta tensión y sus instrucciones técnicas complementarias, ITC-LAT 01 a 09

RD 223/2008 (BOE: 19/3/2008). En vigor a partir del 19.03.2008.

Reglamento sobre condiciones técnicas y garantías de seguridad en centrales eléctricas y centros de transformación

RD 3275/1982 (BOE: 1/12/82) correcció d'errors (BOE: 18/1/83)

Normas sobre ventilación y acceso de ciertos centros de transformación

Resolució 19/6/1984 (BOE: 26/6/84)

Connexió d'instal·lacions fotovoltaiques a la xarxa de baixa tensió

RD 1663/2000, de 29 de setembre (BOE: 30.09.00)

Procediment administratiu aplicable a les instal·lacions solars fotovoltaiques connectades a la xarxa elèctrica

D 352/2001, de 18 de setembre (DOGC 02.01.02)

Normes Tècniques particulars de FECSA-ENDESA relatives a les instal·lacions de xarxa i a les instal·lacions d'enllaç

Resolució ECF/4548/2006 (DOGC 22/2/2007)

Condicions de seguretat en les instal·lacions elèctriques de baixa tensió d'habitatges

Instrucció 9/2004, de 10 de maig, Direcció General de Seguretat industrial

Es fixa un termini provisional per a la inscripció de les instal·lacions d'energia elèctrica de baixa extensió ja existents, sotmeses al règim d'inspecció periòdica.

Instrucció 10/2005, de 16 de desembre de la Direcció General d'Energia i Mines

Es prorroguen els terminis establerts a la Instrucció 10/2005, de 16 de desembre, relativa a la inscripció de les instal·lacions d'energia elèctrica de baixa extensió ja existents, sotmeses al règim d'inspecció periòdica

Instrucció 3/2010, de 16 de desembre de la Direcció General d'Energia i Mines

Certificat sobre compliment de les distàncies reglamentàries d'obres i construccions a línies elèctriques

Resolució 4/11/1988 (DOGC 30/11/1988)

Instal·lacions d'il·luminació

CTE DB HE-3 Eficiència energètica de las instalaciones de iluminación

RD 314/2006 (BOE 28/03/2006) i les seves modificacions. Actualització DB HE: Orden FOM/ 1635/2013, (BOE 12/09/2013) amb correcció d'errades (BOE 08/11/2013)

CTE DB SUA-4 Seguretat enfront al risc causat per il·luminació inadequada

RD 314/2006 (BOE 28/03/2006) i les seves modificacions.

REBT ITC-28 Instal·lacions en locals de pública concurrència

RD 842/2002 (BOE 18/09/02)

Llei d'ordenació ambiental de l'enllumenament per a la protecció del medi nocturn

Llei 6/2001 (DOGC 12/6/2001) i les seves modificació



Instal·lacions de telecomunicacions

Infraestructuras comunes en los edificios para el acceso a los servicios de telecomunicación

RD Ley 1/98 de 27 de febrero (BOE: 28/02/98); modificació Ley 10/2005 (BOE 15/06/2005); modificació Ley 38/99 (BOE 6/11/99).

Reglamento regulador de las infraestructuras comunes de telecomunicaciones para el acceso a los servicios de telecomunicación en el interior de las edificaciones

RD 346/2011 (BOE 1/04/2011)

Orden CTE/1296/2003, por la que se desarrolla el reglamento regulador de las infraestructuras comunes de telecomunicaciones para el acceso a los servicios de telecomunicación en el interior de los edificios y de la actividad de instalación de equipos y sistemas de telecomunicaciones, aprobado por el real decreto 401/2003.

Orden CTE/1296/2003, de 14 de mayo. (BOE 27.06.2003)

Procedimiento a seguir en las instalaciones colectivas de recepción de televisión en el proceso de su adecuación para la recepción de TDT y se modifican determinados aspectos administrativos y técnicos de las infraestructuras comunes de telecomunicación en el interior de los edificios

Ordre ITC/1077/2006 (BOE: 13/4/2006)

Instal·lacions de protecció contra incendis

RIPCI Reglamento de Instalaciones de Protección Contra Incendios

RD 1942/93 (BOE 14/12/93), modificacions per O. 16.04.98 (BOE 28.04.98)

Normas de procedimiento y desarrollo del RD 1942/93 y es revisa el Anejo y sus apéndices

O 16.04.98 (BOE: 20.04.98)

CTE DB SI 4 Instal·lacions de protecció en cas d'incendi

RD 314/2006 (BOE 28/03/2006) i les seves modificacions.

Reglamento de seguridad en caso de incendios en establecimientos industriales, RSCIEI

RD 2267/2004, (BOE: 17/12/2004)

Instal·lacions de protecció al llamp

CTE DB SUA-8 i Annex B Seguretat enfront al risc causat per l'acció del llamp

RD 314/2006 (BOE 28/03/2006) i les seves modificacions.

Certificació energètica dels edificis

Procedimiento Básico para la certificación energética de los edificios

Real Decreto 235/2013 (BOE 13/4/2013)

Control de qualitat

Marc general

Código Técnico de la Edificación, CTE

RD 314/2006 (BOE 28/03/2006) i les seves modificacions. Actualització DB HE: Orden FOM/ 1635/2013, (BOE 12/09/2013) amb correcció d'errades (BOE 08/11/2013)

EHE-08 Instrucción de hormigón estructural. Capítulo 8. Control

RD 1247/2008 , de 18 de julio (BOE 22/08/2008)



Control de qualitat en l'edificació d'habitatges

D 375/1988 (DOGC: 28/12/88) correcció d'errades (DOGC: 24/2/89) desplegament (DOGC: 24/2/89, 11/10/89, 22/6/92 i 12/9/94)

Normatives de productes, equips i sistemes (no exhaustiu)

Disposiciones para la libre circulación de los productos de construcción

RD 1630/1992, de 29 de desembre, de transposició de la Directiva 89/106/CEE, modificat pel RD 1329/1995.

Clasificación de los productos de construcción y de los elementos constructivos en función de sus propiedades de reacción y de resistencia frente al fuego

RD 312/2005 (BOE: 2/04/2005) i modificació per RD 110/2008 (BOE: 12.02.2008)

Actualización de las fichas de autorización de uso de sistemas de forjados

R 30/1/1997 (BOE: 6/3/97). *Sempre que no hagin de disposar de marcatge CE, segons estableix l'EHE-08.*

RC-92 Instrucción para la recepción de cales en obras de rehabilitación de suelos

O 18/12/1992 (BOE: 26/12/92)

UC-85 recomanacions sobre l'ús de cendres volants en el formigó

O 12/4/1985 (DOGC: 3/5/85)

RC-08 Instrucción para la recepción de cementos

RD 956/2008 (BOE: 19/06/2008), correcció d'errades (BOE: 11/09/2008)

Criteris d'utilització en l'obra pública de determinats productes utilitzats en l'edificació

R 22/6/1998 (DOGC 3/8/98)

Gestió de residus de construcció i enderroc

Text refós de la Llei reguladora dels residus

Decret Legislatiu 1/2009, de 21 de juliol (DOGC 28/7/2009)

Regulador de la producció y gestió de los residuos de construcció y demolición

RD 105/2008, d'1 de febrer (BOE 13/02/2008)

Programa de gestió de residus de la construcció de Catalunya (PROGROC), es regula la producció i gestió de residus de la construcció i demolició, i el cànon sobre la deposició controlada dels residus de la construcció.

D 89/2010, 26 juliol, (DOGC 6/07/2010)

Operaciones de valorización y eliminación de residuos y la lista europea de residuos

O MAM/304/2002, de 8 febrer (BOE 16/3/2002)

Residuos y suelos contaminados

Llei 22/2011, de 28 de juliol (BOE 29/7/2011)

Llibre de l'edifici

Ley de Ordenación de la Edificación, LOE

Llei 38/1999 (BOE 06/11/99); Modificació: Llei 52/2002, (BOE 31/12/02); Modificació pels Pressupostos generals de l'estat per a l'any 2003. art. 105

Código Técnico de la Edificación, CTE

RD 314/2006 (BOE 28/03/2006) i les seves modificacions

Llibre de l'edifici per edificis d'habitatge

D 67/2015 (DOGC 7/8/2015)



Ajuntament d'Amposta

Rehabilitació integral del Mercat Municipal - Fase 1
Coberta principal i lluernà



Ajuntament d'Amposta

Rehabilitació integral del Mercat Municipal - Fase 1
Coberta principal i lluerns

Quadre de preus nº 1

Advertència:

1. Els preus designats en lletra en aquest quadre, amb la rebaixa que resulti en la subhasta en el seu cas, són els que fan de base al contracte, i s'utilitzaran per valorar l'obra executada, segons la Clàusula 46 del Plec de Clàusules Administratives Generals per a la Contractació d'Obres de l'Estat, considerant inclosos en ells els treballs, mitjans auxiliars i materials necessaris per a l'execució de la unitat d'obra que defineixen, d'acord amb el que prescriu la Clàusula 51 del Plec abans esmentat, de manera que el Contractista no podrà reclamar que s'introdueixi cap modificació, sota cap pretext d'error o omissió.

2. Tots els elements bàsics, auxiliars, unitaris o complexos, continguts en el banc de preus ITEC del mateix any que els emprats per a la confecció del pressupost, es consideraran incorporats en aquest projecte, per tal d'avaluar, amb total coincidència, els possibles preus contradictòris que puguin sorgir en el desenvolupament de l'obra.

Nº	Designació	Import	
		En xifra (euros)	En lletra (euros)
	1 TREBALLS PREVIS I IMPLANTACIÓ		
1.1	u Muntatge de plataforma de treball i protecció sobre bastida, sistema Layher blizt o equivalent i làmina de PVC, muntat sobre entramat de perfils metàl·lics a una alçada màxima de 15 m, per a una superfície horitzontal de 900 m2, inclòs 2 escales d'accés, totalment instal·lat i acabat.	20.675,65	VINT MIL SIS-CENTS SETANTA-CINC EUROS AMB SEIXANTA-CINC CÈNTIMS
1.2	u Desmuntatge de plataforma de treball i protecció, sobre bastida sistema Layer blizt o equivalent i làmina de PVC, muntat sobre entramat de perfils metàl·lics a una alçada màxima de 15 m, per a una superfície horitzontal de 900 m2, inclòs 2 escales d'accés, totalment instal·lat i acabat. Inclòs retirada de doble xarxa de seguretat preexistent a l'obra.	17.131,25	DISSET MIL CENT TRENTA-U EUROS AMB VINT-I-CINC CÈNTIMS
1.3	u Lloguer diari de plataforma de treball i protecció sobre bastida, sistema Layher blizt o equivalent, làmina de PVC, muntat sobre entramat de perfils metàl·lics a una alçada màxima de 15 m, per a una superfície horitzontal de 900 m2, inclòs 2 escales d'accés, totalment instal·lat i acabat.	252,00	DOS-CENTS CINQUANTA-DOS EUROS
1.4	u Desmuntatge i nova col·locació d'instal·lació d'enllumenat, muntat superficialment, amb mitjans manuals i càrrega manual de runa sobre camió o contenidor	55,90	CINQUANTA-CINC EUROS AMB NORANTA CÈNTIMS
1.5	u Desmuntatge per a substitució de caixa de ventilació equipada amb ventilador axial, càrrega manual sobre camió o contenidor.	37,26	TRENTA-SET EUROS AMB VINT-I-SIS CÈNTIMS
	2 ENDERROCS		
2.1	m2 Desmuntatge de teules amb mitjans manuals i aplec per a posterior aprofitament	20,61	VINT EUROS AMB SEIXANTA-U CÈNTIMS
2.2	m2 Enderroc de solera de maó ceràmic i llata de fusta amb mitjans manuals i càrrega manual de runa sobre camió o contenidor.	2,86	DOS EUROS AMB VUITANTA-SIS CÈNTIMS
2.3	m Desmuntatge de corretja de fusta amb mitjans manuals, neteja i eliminació de fixacions, aplec de material i càrrega de runa sobre camió o contenidor	9,38	NOU EUROS AMB TRENTA-VUIT CÈNTIMS

Quadre de preus nº 1

Nº	Designació	Import	
		En xifra (euros)	En lletra (euros)
2.4	m Arrencada de canaló de recollida d'aigües amb mitjans manuals i càrrega manual de runa sobre camió o contenidor	8,73	VUIT EUROS AMB SETANTA-TRES CÈNTIMS
2.5	m Enderroc de baixant superficial de tub de fibrociment de diàmetre fins a 50 cm, amb mitjans manuals i càrrega manual de runa sobre camió o contenidor	4,71	QUATRE EUROS AMB SETANTA-U CÈNTIMS
2.6	kg Deposició controlada a dipòsit autoritzat de residus de fibrociment especials amb una densitat 0,9 t/m3, procedents de construcció o demolició, amb codi 170605* segons la Llista Europea de Residus (ORDEN MAM/304/2002)	0,14	CATORZE CÈNTIMS
2.7	m2 Enderroc de paredó de ceràmica de 10 cm de gruix, amb mitjans manuals i càrrega manual de runa sobre camió o contenidor	5,89	CINC EUROS AMB VUITANTA-NOU CÈNTIMS
2.8	m3 Càrrega amb mitjans mecànics i transport de residus inerts o no especials a instal·lació autoritzada de gestió de residus, amb camió per a transport de 7 t, amb un recorregut de més de 10 i fins a 15 km	9,93	NOU EUROS AMB NORANTA-TRES CÈNTIMS
2.9	m3 Deposició controlada a dipòsit autoritzat, amb cànon sobre la deposició controlada dels residus de la construcció inclòs, segons la LLEI 8/2008, de residus ceràmics inerts amb una densitat 1,15 t/m3, procedents de construcció o demolició, amb codi 170103 segons la Llista Europea de Residus (ORDEN MAM/304/2002)	15,27	QUINZE EUROS AMB VINT-I-SET CÈNTIMS
2.10	m3 Transport de residus a instal·lació autoritzada de gestió de residus, amb camió de 7 t i temps d'espera per a la càrrega a màquina, amb un recorregut de més de 2 i fins a 5 km, a magatzem municipal.	3,84	TRES EUROS AMB VUITANTA-QUATRE CÈNTIMS
2.11	m3 Transport de residus a instal·lació autoritzada de gestió de residus, amb camió de 7 t i temps d'espera per a la càrrega a màquina, amb un recorregut de més de 10 i fins a 15 km	9,24	NOU EUROS AMB VINT-I-QUATRE CÈNTIMS
2.12	m3 Deposició controlada a centre de selecció i transferència de residus de fusta no especials amb una densitat 0,19 t/m3, procedents de construcció o demolició, amb codi 170201 segons la Llista Europea de Residus (ORDEN MAM/304/2002)	4,18	QUATRE EUROS AMB DIVUIT CÈNTIMS
3 ESTRUCTURA			
3.1	kg Acer S275J2 segons UNE-EN 10025-2, per a bigues formades per peça composta, en perfils laminats en calent sèrie L, LD, T, rodó, quadrat, rectangular i planxa, treballat a taller i amb una capa d'imprimació antioxidant, col·locat a l'obra amb soldadura i cargols.	1,67	U EURO AMB SEIXANTA-SET CÈNTIMS
3.2	kg Acer S275J2 segons UNE-EN 10025-2, en perfils laminats en calent sèrie L, LD, T, rodó, quadrat, rectangular i planxa, treballat a taller i amb una capa d'imprimació antioxidant, per a reforç d'elements d'encastament, recolzament i rigiditzadors, col·locat a l'obra amb soldadura	3,19	TRES EUROS AMB DINOU CÈNTIMS

Quadre de preus nº 1

Nº	Designació	Import	
		En xifra (euros)	En lletra (euros)
3.3	m2 Pintat d'encavallada d'acer a l'esmalt ignífug, amb dues capes d'imprimació ignífuga i dues d'acabat	18,93	DIVUIT EUROS AMB NORANTA-TRES CÈNTIMS
3.4	m3 Bigueta de fusta laminada GL24h, amb gruix de laminat 33/45 mm, de secció constant, llargària fins a 15 m, treballada al taller i amb tractament de sals de coure en autoclau amb un nivell de penetració NP 3, col·locada sobre suports de fusta o acer	1.192,65	MIL CENT NORANTA-DOS EUROS AMB SEIXANTA-CINC CÈNTIMS
4 REVESTIMENTS I TANCAMENTS			
4.1	m Reparació de coronament de ceràmica d'acabat fi, de paret de 30-60 cm de gruix, reomplert de canal i acabada amb pendent.	12,40	DOTZE EUROS AMB QUARANTA CÈNTIMS
4.2	m2 Perfileria de planxa d'acer galvanitzat, en paraments verticals amb perfils entre 75 a 85 mm d'amplària, col·locats cada 60 cm, amb fixacions mecàniques	7,41	SET EUROS AMB QUARANTA-U CÈNTIMS
4.3	m2 Revestiment per a formació de façana ventilada amb panell laminat decoratiu d'alta pressió HPL/EDF tipus ignífug i d'aplicació severa, de 8 mm de gruix i de 3 a 4 m2 de superfície, per a ús exterior segons UNE-EN 438-6, comportament al foc B-s2, d0, cantell recte, acabat llis a una cara amb laminat decoratiu color estàndard, col·locat adherit sobre parament vertical amb llata de fusta i massilla de poliuretà	119,55	CENT DINOU EUROS AMB CINQUANTA-CINC CÈNTIMS
4.4	m2 Aïllament amb placa rígida de llana de roca UNE-EN 13162, de densitat 46 a 55 kg/m3 de 60 mm de gruix, amb una conductivitat tèrmica $\leq 0,035$ W/mK, resistència tèrmica $\geq 1,714$ m2K/W i revestiment de paper kraft, col·locada amb fixacions mecàniques	10,93	DEU EUROS AMB NORANTA-TRES CÈNTIMS
4.5	m2 Aplacat de parament vertical, tauler d'encenalls orientats OSB/4, de 12 mm de gruix, per a ambient humit segons UNE-EN 300, reacció al foc D-s2, d0, tallat a mida.	16,66	SETZE EUROS AMB SEIXANTA-SIS CÈNTIMS
4.6	m2 Fulla fixa d'alumini lacat blanc, amb trencament de pont tèrmic, per a col·locar sobre bastiment de base, per a un buit d'obra d'1,4 a 2,24 m2 de superfície, elaborada amb perfils de preu alt, classificació mínima 4 de permeabilitat a l'aire segons UNE-EN 12207, classificació mínima 9A d'estanquitat a l'aigua segons UNE-EN 12208 i classificació mínima C5 de resistència al vent segons UNE-EN 12210, sense persiana	158,44	CENT CINQUANTA-VUIT EUROS AMB QUARANTA-QUATRE CÈNTIMS
4.7	m2 Finestra d'alumini lacat blanc, amb trencament de pont tèrmic, per a col·locar sobre bastiment de base, amb una fulla batent, per a un buit d'obra d'1,5 a 1,99 m2 de superfície, elaborada amb perfils de preu superior, classificació mínima 4 de permeabilitat a l'aire segons UNE-EN 12207, classificació mínima 9A d'estanquitat a l'aigua segons UNE-EN 12208 i classificació mínima C5 de resistència al vent segons UNE-EN 12210, sense persiana	227,09	DOS-CENTS VINT-I-SET EUROS AMB NOU CÈNTIMS

Quadre de preus nº 1

Nº	Designació	Import	
		En xifra (euros)	En lletra (euros)
4.8	m2 Mosquitera fixa de 0.50 a 0.80 d'alçària i de 2.5a 3 m de longitud amb bastiment perimital d'alumini lacat i tela de fils d'acer inoxidable, col·locada amb fixacions metàl·liques.	49,56	QUARANTA-NOU EUROS AMB CINQUANTA-SIS CÈNTIMS
4.9	m2 Vidre aïllant de dos vidres laminars de seguretat amb lluna color filtrant de 3+3 amb 1 butiral transparent, cambra d'aire de 12 mm de gruix i vidre laminar de lluna incolora de 3+3 amb 1 butiral transparent, col·locat	77,93	SETANTA-SET EUROS AMB NORANTA-TRES CÈNTIMS
5 COBERTA			
5.1	m2 Empostissat de taulers de fusta amb aïllament de panell sandwich de Teznocuber o equivalent, de fusta i poliestirè extruït, amb cara exterior de tauler aglomerat hidrofugat de 19 mm de gruix, poliestirè extruït de 80 mm de gruix i cara interior amb tauler de partícules orientades (OSB) de 11 mm de gruix, amb tractament en profunditat amb vernís ignífug color a definir per la direcció facultativa (Bs2d0), col·locat amb fixacions mecàniques i segellat de juntes.	56,56	CINQUANTA-SIS EUROS AMB CINQUANTA-SIS CÈNTIMS
5.2	m2 Coberta de plaques conformades bituminoses amb perfil d'ona gran col·locades amb fixacions mecàniques	9,59	NOU EUROS AMB CINQUANTA-NOU CÈNTIMS
5.3	m2 Teulada de teula arab procedent de recuperació, de 30 peces m2, com a màxim, amb aportació d'un 50% de teula del mateix tipus color vermell, col·locada amb morter mixt 1:2:10 elaborat a l'obra amb formigonera de 165 l	27,16	VINT-I-SET EUROS AMB SETZE CÈNTIMS
5.4	m Minvell fixat al parament, de planxa de coure d'1 mm de gruix, preformada i de 45 cm de desenvolupament, col·locada amb fixacions mecàniques	35,12	TRENTA-CINC EUROS AMB DOTZE CÈNTIMS
5.5	m Minvell encastat al parament, de rajola ceràmica fina amb trencaigües, recolzada sobre encadellat ceràmic, col·locades amb morter mixt 1:2:10, elaborat a l'obra amb formigonera de 165 l	17,64	DISSET EUROS AMB SEIXANTA-QUATRE CÈNTIMS
5.6	m Carener ceràmic de teula àrab, de color envellit i 5 peces/m, col·locat amb morter mixt 1:2:10, elaborat a l'obra amb formigonera de 165 l	13,09	TRETZE EUROS AMB NOU CÈNTIMS
5.7	m Ràfec de planxa de coure de 0,82 mm de gruix i 80 cm de desenvolupament, col·locat amb fixacions mecàniques	39,04	TRENTA-NOU EUROS AMB QUATRE CÈNTIMS
6 VARIS			
6.1	u Imprevistos a justificar	7.730,92	SET MIL SET-CENTS TRENTA EUROS AMB NORANTA-DOS CÈNTIMS
7 INSTAL·LACIONS I SANEJAMENT			
7.1	m Baixant de tub de fosa grisa segons UNE-EN 877 de DN 125 mm, per a unió de campana amb anella elastomèrica d'estanquitat, incloses les peces especials i fixat mecànicament amb brides	57,49	CINQUANTA-SET EUROS AMB QUARANTA-NOU CÈNTIMS

Quadre de preus nº 1

Nº	Designació	Import	
		En xifra (euros)	En lletra (euros)
7.2	m Baixant de tub de xapa de coure amb unió longitudinal plegada, de diàmetre nominal 120 mm i de 0,6 mm de gruix, incloses les peces especials i fixat mecànicament amb brides	50,73	CINQUANTA EUROS AMB SETANTA-TRES CÈNTIMS
7.3	m Canal exterior de secció rectangular de planxa de coure de 0,82 mm de gruix i 80 cm de desenvolupament, col·locada amb peces especials i connectada al baixant	61,42	SEIXANTA-U EUROS AMB QUARANTA-DOS CÈNTIMS
7.4	u Motor L35 SINCRO 2 O equivalent, per a finestra abatible i projectant, amb radiocontrol interior, amb 9 regulacions de carrera, amb cadena , microprocessador integral inclòs comandaments a distància Telis 1 SOMFY o equivalent.	527,49	CINC-CENTS VINT-I-SET EUROS AMB QUARANTA-NOU CÈNTIMS
7.5	m Tub flexible corrugat de PVC, de 16 mm de diàmetre nominal, aïllant i no propagador de la flama, resistència a l'impacte d'1 J, resistència a compressió de 320 N i una rigidesa dielèctrica de 2000 V, muntat encastat	0,81	VUITANTA-U CÈNTIMS
7.6	m Cable amb conductor de coure de 0,6/1 kV de tensió assignada, amb designació RZ1-K (AS), unipolar, de secció 1 x 2,5 mm ² , amb coberta del cable de poliolefines amb baixa emissió fums, col·locat en tub	1,29	U EURO AMB VINT-I-NOU CÈNTIMS
7.7	m Tub rígid de PVC sense halògens, de 16 mm de diàmetre nominal, aïllant i no propagador de la flama, amb una resistència a l'impacte de 2 J, resistència a compressió de 1250 N i una rigidesa dielèctrica de 2000 V, amb unió roscada i muntat superficialment	3,68	TRES EUROS AMB SEIXANTA-VUIT CÈNTIMS
7.8	u Connexió de pluvials amb clavegueró amb tub de PVC-U de paret massissa per a sanejament sense pressió, de DN 250 mm i de SN 2 (2 kN/m ²) de rigidesa anular, segons norma UNE-EN 1401-1, sobre llit de sorra de 15 cm de gruix i reblert amb sorra fins a 30 cm per sobre del tub, inclos 2 arquetes de 40*40, talls i enderroc de paviment, excavació de rasa, reposició de paviment i connexió a tub existent, fins a 10 m de longitud.	700,00	SET-CENTS EUROS
	8 SEGURETAT I SALUT		
8.1	u Mesures de seguretat i salut	7.301,31	SET MIL TRES-CENTS U EUROS AMB TRENTA-U CÈNTIMS



Ajuntament d'Amposta

Rehabilitació integral del Mercat Municipal - Fase 1
Coberta principal i lluern

Quadre de preus nº 2

Advertència:

1. Els preus d'aquest quadre s'aplicaran única i exclusivament en els casos que sigui necessari abonar obres incompletes quan per rescissió o una altra causa no arribin a acabar-se les contractades, sense que es pugui pretendre la valoració de cada unitat d'obra fraccionada en altra forma que l'establida a l'esmentat quadre.

2. Tots els elements bàsics, auxiliars, unitaris o complexos, continguts en el banc de preus ITEC del mateix any que els emprats per a la confecció del pressupost, es consideraran incorporats en aquest projecte, per tal d'avaluar, amb total coincidència, els possibles preus contradictòris que puguin sorgir en el desenvolupament de l'obra.

3. Tots els treballs, mitjans auxiliars i materials que siguin necessaris per a la correcta execució i acabat de qualsevol unitat d'obra, es considerarn inclosos en el preu de la mateixa, malgrat no estiguin tots ells especificats a la descomposició o descripció dels preus.

Nº	Designació	Import	
		Parcial (euros)	Total (euros)
1.1	1 TREBALLS PREVIS I IMPLANTACIÓ u Muntatge de plataforma de treball i protecció sobre bastida, sistema Layher blitz o equivalent i làmina de PVC, muntat sobre entramat de perfils metàl·lics a una alçada màxima de 15 m, per a una superfície horitzontal de 900 m2, inclòs 2 escales d'accés, totalment instal·lat i acabat. (Mitjans auxiliars)		
K4DE11A...	Muntatge de plat. d. treb.s .bast sist. Layher Blitz o equivalent... 1,000 u 20.675,650 Total	20.675,65	
		20.675,650	
1.2	u Desmuntatge de plataforma de treball i protecció, sobre bastida sistema Layer bliz o equivalent i làmina de PVC, muntat sobre entramat de perfils metàl·lics a una alçada màxima de 15 m, per a una superfície horitzontal de 900 m2, inclòs 2 escales d'accés, totalment instal·lat i acabat. Inclòs retirada de doble xarxa de seguretat preexistent a l'obra. (Mitjans auxiliars)		20.675,65
K4DE11A...	Desmuntatge plat. de treb i protec.s. bastida sist. Layher Blitz ... 1,000 u 17.131,250 Total	17.131,25	
		17.131,250	
1.3	u Lloguer diari de plataforma de treball i protecció sobre bastida, sistema Layher blitz o equivalent, làmina de PVC, muntat sobre entramat de perfils metàl·lics a una alçada màxima de 15 m, per a una superfície horitzontal de 900 m2, inclòs 2 escales d'accés, totalment instal·lat i acabat. (Mitjans auxiliars)		17.131,25
K4DE11A...	Lloguer diari plat. treb. i protec, làmi. PVC, h<=15 m,superf.ho... 1,000 u 252,000 Total	252,00	
		252,000	
1.4	u Desmuntatge i nova col·locació d'instal·lació d'enllumenat, muntat superficialment, amb mitjans manuals i càrrega manual de runa sobre camió o contenidor (Mà d'obra)		252,00
A012H000	Oficial 1a electricista 1,500 h 19,280	28,92	
A013H000	Ajudant electricista 1,500 h 17,430	26,15	
	(Resta d'obra)	0,83	
	Total	55,900	
1.5	u Desmuntatge per a substitució de caixa de ventilació equipada amb ventilador axial, càrrega manual sobre camió o contenidor. (Mà d'obra)		55,90
A012G000	Oficial 1a calefactor 1,000 h 19,280	19,28	
A013G000	Ajudant calefactor 1,000 h 17,430	17,43	
	(Resta d'obra)	0,55	
	Total	37,260	
			37,26
	2 ENDERROCS		

Quadre de preus nº 2

Nº	Designació	Import	
		Parcial (euros)	Total (euros)
2.1	m2 Desmuntatge de teules amb mitjans manuals i aplec per a posterior aprofitament		
A0121000	(Mà d'obra)		
A0140000	Oficial 1a	0,200 h	18,660
	Manobre	1,000 h	16,580
	(Resta d'obra)		0,30
	Total		20,610
			20,61
2.2	m2 Enderroc de solera de maó ceràmic i llata de fusta amb mitjans manuals i càrrega manual de runa sobre camió o contenidor.		
A0140000	(Mà d'obra)		
	Manobre	0,170 h	16,580
	(Resta d'obra)		2,82
	Total		0,04
			2,860
			2,86
2.3	m Desmuntatge de corretja de fusta amb mitjans manuals, neteja i eliminació de fixacions, aplec de material i càrrega de runa sobre camió o contenidor		
A0140000	(Mà d'obra)		
A0150000	Manobre	0,250 h	16,580
	Manobre especialista	0,250 h	17,260
	(Maquinària)		
CRE23000	Motoserra	0,250 h	3,100
	(Resta d'obra)		0,78
	Total		0,13
			9,380
			9,38
2.4	m Arrencada de canaló de recollida d'aigües amb mitjans manuals i càrrega manual de runa sobre camió o contenidor		
A012PV00	(Mà d'obra)		
A0140000	Oficial 1a esp.arb.t.vert.	0,150 h	40,750
	Manobre	0,150 h	16,580
	(Resta d'obra)		6,11
	Total		2,49
			0,13
			8,730
			8,73
2.5	m Enderroc de baixant superficial de tub de fibrociment de diàmetre fins a 50 cm, amb mitjans manuals i càrrega manual de runa sobre camió o contenidor		
A0140000	(Mà d'obra)		
	Manobre	0,280 h	16,580
	(Resta d'obra)		4,64
	Total		0,07
			4,710
			4,71
2.6	kg Deposició controlada a dipòsit autoritzat de residus de fibrociment especials amb una densitat 0,9 t/m3, procedents de construcció o demolició, amb codi 170605* segons la Llista Europea de Residus (ORDEN MAM/304/2002)		
B2RA7FDO	(Materials)		
	Deposició controlada dipòsit autoritzat,residus fibrocim. espec...	1,000 kg	0,140
	Total		0,14
			0,140
			0,14
2.7	m2 Enderroc de paredó de ceràmica de 10 cm de gruix, amb mitjans manuals i càrrega manual de runa sobre camió o contenidor		
A0140000	(Mà d'obra)		
	Manobre	0,350 h	16,580
	(Resta d'obra)		5,80
	Total		0,09
			5,890
			5,89

Quadre de preus nº 2

Nº	Designació	Import	
		Parcial (euros)	Total (euros)
2.8	m3 Càrrega amb mitjans mecànics i transport de residus inerts o no especials a instal·lació autoritzada de gestió de residus, amb camió per a transport de 7 t, amb un recorregut de més de 10 i fins a 15 km (Maquinària)		
C1311110	Pala carregadora s/,petita,s/,pneumàtics 67kW	0,015 h	46,240
C1501700	Camión transp.7 t	0,286 h	32,300
		Total	9,930
			9,93
2.9	m3 Deposició controlada a dipòsit autoritzat, amb cànon sobre la deposició controlada dels residus de la construcció inclòs, segons la LLEI 8/2008, de residus ceràmics inerts amb una densitat 1,15 t/m3, procedents de construcció o demolició, amb codi 170103 segons la Llista Europea de Residus (ORDEN MAM/304/2002) (Materials)		
B2RA72F1	Deposició controlada dipòsit autoritzat,cànon inclòs(LLEI 8/20...	1,150 t	13,280
		Total	15,270
			15,27
2.10	m3 Transport de residus a instal·lació autoritzada de gestió de residus, amb camió de 7 t i temps d'espera per a la càrrega a màquina, amb un recorregut de més de 2 i fins a 5 km, a magatzem municipal. (Maquinària)		
C1501700	Camión transp.7 t	0,119 h	32,300
		Total	3,840
			3,84
2.11	m3 Transport de residus a instal·lació autoritzada de gestió de residus, amb camió de 7 t i temps d'espera per a la càrrega a màquina, amb un recorregut de més de 10 i fins a 15 km (Maquinària)		
C1501700	Camión transp.7 t	0,286 h	32,300
		Total	9,240
			9,24
2.12	m3 Deposició controlada a centre de selecció i transferència de residus de fusta no especials amb una densitat 0,19 t/m3, procedents de construcció o demolició, amb codi 170201 segons la Llista Europea de Residus (ORDEN MAM/304/2002) (Materials)		
B2RA8890	Deposició controlada centre selec.+transf.,residus fusta no es...	0,190 t	22,000
		Total	4,180
			4,18
3.1	3 ESTRUCTURA kg Acer S275J2 segons UNE-EN 10025-2, per a bigues formades per peça composta, en perfils laminats en calent sèrie L, LD, T, rodó, quadrat, rectangular i planxa, treballat a taller i amb una capa d'imprimació antioxidant, col·locat a l'obra amb soldadura i cargols. (Mà d'obra)		
A0125000	Oficial 1a soldador	0,018 h	18,970
A0135000	Ajudant soldador	0,010 h	17,520
	(Maquinària)		
C200P000	Equip+elem.aux.p/soldadura elèctrica	0,018 h	3,100
	(Materials)		
B44Z70A5	Acer S275J2,peça comp.,perf.lam.IP,HE,UP,treb.taller p/col.c...	1,000 kg	1,080
	(Resta d'obra)		
		Total	1,670
			1,67

Quadre de preus nº 2

Nº	Designació	Import	
		Parcial (euros)	Total (euros)
3.2	kg Acer S275J2 segons UNE-EN 10025-2, en perfils laminats en calent sèrie L, LD, T, rodó, quadrat, rectangular i planxa, treballat a taller i amb una capa d'imprimació antioxidant, per a reforç d'elements d'encastament, recolzament i rigiditzadors, col·locat a l'obra amb soldadura (Mà d'obra)		
A0125000	Oficial 1a soldador	0,050 h	18,970
A0135000	Ajudant soldador	0,050 h	17,520
	(Maquinària)		
C200P000	Equip+elem.aux.p/soldadura elèctrica	0,050 h	3,100
	(Materials)		
B44Z70B5	Acer S275J2,peça comp.,perf.lam.L,LD,T,rodó,quad.,rectang....	1,000 kg	1,170
	(Resta d'obra)		0,03
	Total		3,190
3.3	m2 Pintat d'encavallada d'acer a l'esmalt ignífug, amb dues capes d'imprimació ignífuga i dues d'acabat (Mà d'obra)		
A012D000	Oficial 1a pintor	0,770 h	18,660
A013D000	Ajudant pintor	0,075 h	17,460
	(Materials)		
B89ZH000	Esmalt ignífug	0,255 kg	7,830
B8ZA5000	Imprimació igníf.	0,204 kg	4,970
	(Resta d'obra)		0,24
	Total		18,930
3.4	m3 Bigueta de fusta laminada GL24h, amb gruix de laminat 33/45 mm, de secció constant, llargària fins a 15 m, treballada al taller i amb tractament de sals de coure en autoclau amb un nivell de penetració NP 3, col·locada sobre suports de fusta o acer (Mà d'obra)		
A012A000	Oficial 1a fuster	6,500 h	19,000
A013A000	Ajudant fuster	3,250 h	17,590
	(Materials)		
B43GL420	Element fusta lam. GL24h,33/45mm,7x13-20x100cm,ct.l=<=1...	1,000 m3	1.009,270
	(Resta d'obra)		2,71
	Total		1.192,650
4	REVESTIMENTS I TANCAMENTS		
4.1	m Reparació de coronament de ceràmica d'acabat fi, de paret de 30-60 cm de gruix, reomplert de canal i acabada amb pendent. (Mà d'obra)		
A0122000	Oficial 1a paleta	0,200 h	18,660
A0132000	Ajudant paleta	0,150 h	17,460
A0150000	Manobre especialista	0,023 h	17,260
	(Maquinària)		
C1705600	Formigonera 165l	0,013 h	1,770
	(Materials)		
B0111000	Aigua	0,004 m3	1,160
B0313000	Sorra marbre blanc	0,030 t	124,460
B051E201	Ciment blanc ram paleta BL 22,5X,sacs	0,005 t	160,160
B0532310	Calç aèria CL 90	4,500 kg	0,090
B0818110	Colorant en pols p/morter	0,090 kg	3,340
B0F15251	Maó massís el.mec.,290x140x50mm,p/revestir,categoria I,HD...	1,500 u	0,280
	(Per arrodoniment)		-0,03
	Total		12,400
			12,40

Quadre de preus nº 2

Nº	Designació	Import	
		Parcial (euros)	Total (euros)
4.2	m2 Perfil·eria de planxa d'acer galvanitzat, en paraments verticals amb perfils entre 75 a 85 mm d'ampl·aria, col·locats cada 60 cm, amb fixacions mecàniques		
	(Mà d'obra)		
A0127000	Oficial 1a col·locador	0,096 h	18,660
A0137000	Ajudant col·locador	0,048 h	17,460
	(Materials)		
B0A61600	Tac niló D=6-8mm,+vis	12,000 u	0,150
B83ZA700	Perfil·eria planxa acer galv.,ampl.=75-85mm	2,331 m	1,260
	(Resta d'obra)		0,04
	Total		7,410
			7,41
4.3	m2 Revestiment per a formació de façana ventilada amb panell laminat decoratiu d'alta pressió HPL/EDF tipus ignífug i d'aplicació severa, de 8 mm de gruix i de 3 a 4 m2 de superfície, per a ús exterior segons UNE-EN 438-6, comportament al foc B-s2, d0, cantell recte, acabat llis a una cara amb laminat decoratiu color estàndard, col·locat adherit sobre parament vertical amb llata de fusta i massilla de poliuretà		
	(Mà d'obra)		
A0127000	Oficial 1a col·locador	1,100 h	18,660
A0137000	Ajudant col·locador	1,100 h	17,460
	(Materials)		
B0A62F90	Tac acer D=10mm,carg./voland./fem.	10,000 u	0,890
B0D35000	Llata fusta pi,autoclau	0,009 m3	307,100
B7J5009A	Massilla segell.,poliuretà polimer.ràp. monocomp.	0,125 dm3	14,260
B7JZ1090	Imprim.prév.segellats massilla poliur.monocomp.	0,040 dm3	30,200
B83LT4R8	Panell d'HPL/EDF tp.ignífug,apl.severa,g=8mm,sup.3-4m2,ús ...	1,100 m2	57,440
B83Z6A23	Cinta PE,autoadh. 2c.,g=3mm,a=12mm	3,000 m	0,460
	(Resta d'obra)		0,60
	Total		119,550
			119,55
4.4	m2 Aïllament amb placa rígida de llana de roca UNE-EN 13162, de densitat 46 a 55 kg/m3 de 60 mm de gruix, amb una conductivitat tèrmica <= 0,035 W/mK, resistència tèrmica >= 1,714 m2K/W i revestiment de paper kraft, col·locada amb fixacions mecàniques		
	(Mà d'obra)		
A0122000	Oficial 1a paleta	0,080 h	18,660
A0140000	Manobre	0,040 h	16,580
	(Materials)		
B7C9R820	Placa ríg.MW-roca,UNE-EN 13162 46-55kg/m3,g=60mm,con...	1,050 m2	7,620
B7CZ1600	Tac+suport niló p/fix.mat.aïll.,g<=60mm	3,000 u	0,250
	(Resta d'obra)		0,03
	Total		10,930
			10,93
4.5	m2 Aplacat de parament vertical, tauler d'encenalls orientats OSB/4, de 12 mm de gruix, per a ambient humit segons UNE-EN 300, reacció al foc D-s2, d0, tallat a mida.		
	(Mà d'obra)		
A0127000	Oficial 1a col·locador	0,250 h	18,660
A0137000	Ajudant col·locador	0,250 h	17,460
	(Materials)		
B0A61600	Tac niló D=6-8mm,+vis	12,000 u	0,150
B0CU39AA	Tauler encenalls orientats OSB/4,g=12mm,p/amb.humit s/UN...	1,050 m2	5,410
	(Resta d'obra)		0,14
	Total		16,660
			16,66

Quadre de preus nº 2

Nº	Designació	Import	
		Parcial (euros)	Total (euros)
4.6	m2 Fulla fixa d'alumini lacat blanc, amb trencament de pont tèrmic, per a col·locar sobre bastiment de base, per a un buit d'obra d'1,4 a 2,24 m2 de superfície, elaborada amb perfils de preu alt, classificació mínima 4 de permeabilitat a l'aire segons UNE-EN 12207, classificació mínima 9A d'estanquitat a l'aigua segons UNE-EN 12208 i classificació mínima C5 de resistència al vent segons UNE-EN 12210, sense persiana (Mà d'obra)		
A012M000	Oficial 1a muntador	0,250 h	19,280
A013M000	Ajudant muntador	0,057 h	17,460
	(Materials)		
B7J50010	Massilla segell.,silicona neut. monocomp.	0,040 dm3	14,650
B7J50090	Massilla segell.,poliuretà monocomp.	0,136 dm3	14,260
BAF3C3AL	Fulla fixa alumini lacat blanc,trenc.pont tèrmic, 1,4-2,24m2,per...	1,050 m2	142,800
	(Resta d'obra)		0,15
	Total		158,440
			158,44
4.7	m2 Finestra d'alumini lacat blanc, amb trencament de pont tèrmic, per a col·locar sobre bastiment de base, amb una fulla batent, per a un buit d'obra d'1,5 a 1,99 m2 de superfície, elaborada amb perfils de preu superior, classificació mínima 4 de permeabilitat a l'aire segons UNE-EN 12207, classificació mínima 9A d'estanquitat a l'aigua segons UNE-EN 12208 i classificació mínima C5 de resistència al vent segons UNE-EN 12210, sense persiana (Mà d'obra)		
A012M000	Oficial 1a muntador	0,222 h	19,280
A013M000	Ajudant muntador	0,055 h	17,460
	(Materials)		
B7J50010	Massilla segell.,silicona neut. monocomp.	0,044 dm3	14,650
B7J50090	Massilla segell.,poliuretà monocomp.	0,130 dm3	14,260
BAF315AL	Finestra alumini lacat blanc,trenc.pont tèrmic,1bat., 1,5-1,99m...	1,050 m2	208,790
	(Resta d'obra)		0,13
	Total		227,090
			227,09
4.8	m2 Mosquitera fixa de 0.50 a 0.80 d'alçaria i de 2.5a 3 m de longitud amb bastiment perimtral d'alumini lacat i tela de fils d'acer inoxidable, col·locada amb fixacions metàl·liques. (Mà d'obra)		
A0127000	Oficial 1a col·locador	0,500 h	18,660
A0137000	Ajudant col·locador	0,500 h	17,460
	(Resta d'obra)		31,50
	Total		49,560
			49,56
4.9	m2 Vidre aïllant de dos vidres laminars de seguretat amb lluna color filtrant de 3+3 amb 1 butiral transparent, cambra d'aire de 12 mm de gruix i vidre laminar de lluna incolora de 3+3 amb 1 butiral transparent, col·locat (Mà d'obra)		
A012E000	Oficial 1a vidrier	0,600 h	23,320
	(Materials)		
BC1G810...	Vidre aïllan.lam.seg.color filtr. 3+3,(1butiral transparent),camb...	1,000 m2	63,730
	(Resta d'obra)		0,21
	Total		77,930
			77,93
	5 COBERTA		

Quadre de preus nº 2

Nº	Designació	Import	
		Parcial (euros)	Total (euros)
5.1	m2 Empostissat de taulers de fusta amb aïllament de panell sandwich de Teznocuber o equivalent, de fusta i poliestirè extruït, amb cara exterior de tauler aglomerat hidrofugat de 19 mm de gruix, poliestirè extruït de 80 mm de gruix i cara interior amb tauler de partícules orientadas (OSB) de 11 mm de gruix, amb tractament en profunditat amb vernís ignífug color a definir per la direcció facultativa (Bs2d0), col·locat amb fixacions mecàniques i segellat de juntes.		
	(Mà d'obra)		
A0127000	Oficial 1a col·locador	0,200 h	18,660
A0137000	Ajudant col·locador	0,200 h	17,460
	(Materials)		
B0CU680...	Panell Teznocuber o equivalent de fusta+XPS,ext.aglomerat ...	1,050 m2	43,610
B0CZA000	Elements fix.+munt. p/panell fusta+XPS	1,000 u	2,580
B7J50010	Massilla segell.,silicona neut. monocomp.	0,050 dm3	14,650
B7JZ1010	Imprim.prèv.segellats massilla silic.neutra	0,005 dm3	26,640
	(Resta d'obra)		0,11
	Total		56,560
5.2	m2 Coberta de plaques conformades bituminoses amb perfil d'ona gran col·locades amb fixacions mecàniques		56,56
	(Mà d'obra)		
A012M000	Oficial 1a muntador	0,174 h	19,280
A0140000	Manobre	0,058 h	16,580
	(Materials)		
B0C40A00	Placa conf.bitum.perfil d'ona gran, ample=1m, llarg.=2m	1,000 m2	4,950
B5ZZJXP0	Vis acer galv.6,5x130mm,junt metall/goma	1,700 u	0,130
	(Resta d'obra)		0,11
	Total		9,590
5.3	m2 Teulada de teula arab procedent de recuperació, de 30 peces m2, com a màxim, amb aportació d'un 50% de teula del mateix tipus color vermell, col·locada amb morter mixt 1:2:10 elaborat a l'obra amb formigonera de 165 l		9,59
	(Mà d'obra)		
A0122000	Oficial 1a paleta	0,640 h	18,660
A0140000	Manobre	0,320 h	16,580
A0150000	Manobre especialista	0,027 h	17,260
	(Maquinària)		
C1705600	Formigonera 165l	0,019 h	1,770
	(Materials)		
B0111000	Aigua	0,005 m3	1,160
B0312020	Sorra pedra granit.p/morters	0,040 t	20,430
B0512401	Ciment pòrtland+fill.calc. CEM II/B-L 32,5R,sacs	0,005 t	105,750
B0532310	Calç aèria CL 90	10,400 kg	0,090
B52211N0	Teula àrab ceràmica mec.,color vermell,30u/m2	15,500 u	0,430
	(Resta d'obra)		0,44
	Total		27,160
5.4	m Minvell fixat al parament, de planxa de coure d'1 mm de gruix, preformada i de 45 cm de desenvolupament, col·locada amb fixacions mecàniques		27,16
	(Mà d'obra)		
A0127000	Oficial 1a col·locador	0,210 h	18,660
A0140000	Manobre	0,105 h	16,580
	(Materials)		
B0A37000	Clau Cu,D=3mm	4,000 u	0,080
B5ZDU010	Peça p/minvell planxa Cu,g=1mm,desen<=45cm,3plecs	1,020 m	28,490
	(Resta d'obra)		0,08
	Total		35,120
			35,12

Quadre de preus nº 2

Nº	Designació	Import	
		Parcial (euros)	Total (euros)
5.5	m Minvell encastat al parament, de rajola ceràmica fina amb trencaaigües, recolzada sobre encadellat ceràmic, col·locades amb morter mixt 1:2:10, elaborat a l'obra amb formigonera de 165 l		
	(Mà d'obra)		
A0122000	Oficial 1a paleta	0,400 h	18,660
A0140000	Manobre	0,200 h	16,580
A0150000	Manobre especialista	0,002 h	17,260
	(Maquinària)		
C1705600	Formigonera 165l	0,001 h	1,770
	(Materials)		
B0312020	Sorra pedra granit.p/morters	0,003 t	20,430
B0532310	Calç aèria CL 90	0,800 kg	0,090
B0F95230	Encadellat ceràmic 500x200x30mm	2,107 u	0,320
B0FJ3QQ3	Rajola 1aresta trencaaigües,14x28cm,ceràmica nat. color ver...	7,961 u	0,730
	(Resta d'obra)		0,22
	Total		17,640
			17,64
5.6	m Carener ceràmic de teula àrab, de color envellit i 5 peces/m, col·locat amb morter mixt 1:2:10, elaborat a l'obra amb formigonera de 165 l		
	(Mà d'obra)		
A0122000	Oficial 1a paleta	0,300 h	18,660
A0140000	Manobre	0,150 h	16,580
A0150000	Manobre especialista	0,021 h	17,260
	(Maquinària)		
C1705600	Formigonera 165l	0,015 h	1,770
	(Materials)		
B0111000	Aigua	0,004 m3	1,160
B0312020	Sorra pedra granit.p/morters	0,031 t	20,430
B0512401	Ciment pòrtland+fill.calc. CEM II/B-L 32,5R,sacs	0,004 t	105,750
B0532310	Calç aèria CL 90	8,000 kg	0,090
B52219N0	Teula àrab ceràmica mec.,color envellit,30u/m2	5,500 u	0,480
	(Resta d'obra)		0,20
	Total		13,090
			13,09
5.7	m Ràfec de planxa de coure de 0,82 mm de gruix i 80 cm de desenvolupament, col·locat amb fixacions mecàniques		
	(Mà d'obra)		
A0127000	Oficial 1a col·locador	0,200 h	18,660
A0140000	Manobre	0,100 h	16,580
	(Materials)		
B5ZE58C...	Peça p/ràfec planxa Cu g=0,82mm,desenv.<=80cm,4plecs	1,257 m	26,000
B5ZZJLNT	Vis acer galv.5,4x65mm,junt Pb/Fe,tac D=8/10mm	4,000 u	0,210
	(Resta d'obra)		0,13
	Total		39,040
			39,04
6.1	6 VARIS u Imprevistos a justificar		
	(Mitjans auxiliars)		
07000A01	Imprevistos a justificar	1,000 u	7.730,920
	Total		7.730,920
			7.730,92
	7 INSTAL·LACIONS I SANEJAMENT		

Quadre de preus nº 2

Nº	Designació	Import	
		Parcial (euros)	Total (euros)
7.1	m Baixant de tub de fosa grisa segons UNE-EN 877 de DN 125 mm, per a unió de campana amb anella elastomèrica d'estanquitat, incloses les peces especials i fixat mecànicament amb brides (Mà d'obra)		
A0127000	Oficial 1a col-locador	0,560 h	18,660
A0137000	Ajudant col-locador	0,280 h	17,460
	(Materials)		
BD145F80	Tub fosa grisa, DN=125mm, p/unió campana anell. estanq.	1,400 m	24,550
BD1Z5000	Brida p/tub planx. galv.	0,500 u	9,110
BDW47F...	Accessori p/baixant tub fosa grisa, DN=125mm	0,330 u	2,430
BDY41CH0	Element munt.p/baix. fosa grisa DN=125mm 9,5kg	1,000 u	2,190
	(Resta d'obra)		0,23
	Total		57,490
			57,49
7.2	m Baixant de tub de xapa de coure amb unió longitudinal plegada, de diàmetre nominal 120 mm i de 0,6 mm de gruix, incloses les peces especials i fixat mecànicament amb brides (Mà d'obra)		
A0127000	Oficial 1a col-locador	0,560 h	18,660
A0137000	Ajudant col-locador	0,280 h	17,460
	(Materials)		
BD14CB30	Tub coure unió plegada, DN=120 mm g=0,6mm	1,400 m	18,390
BD1ZCB00	Brida de coure p/tub coure DN=120mm	0,500 u	1,880
BDW48C30	Accessori p/baixant tub Cu, DN=120mm, g=0,6mm	0,330 u	21,300
BDY4EB30	Element munt.p/baix. planxa coure, DN=120mm, g=0,6mm	1,000 u	1,440
	(Resta d'obra)		0,23
	Total		50,730
			50,73
7.3	m Canal exterior de secció rectangular de planxa de coure de 0,82 mm de gruix i 80 cm de desenvolupament, col-locada amb peces especials i connectada al baixant (Mà d'obra)		
A0122000	Oficial 1a paleta	0,300 h	18,660
A0127000	Oficial 1a col-locador	0,200 h	18,660
A0140000	Manobre	0,150 h	16,580
	(Materials)		
B5ZH29D...	Canal exterior rect. planxa Cu, 0,82mm, /desen<80cm	1,300 m	29,120
B5ZHA9D0	Ganxo+suport acer galv. p/can. Cu g=.82 d<45cm s.rect.	3,000 u	3,320
B5ZZJLPT	Vis acer galv. 5,4x65mm, junt metall/goma, tac D=8/10mm	5,500 u	0,260
	(Resta d'obra)		0,35
	Total		61,420
			61,42
7.4	u Motor L35 SINCRO 2 O equivalent, per a finestra abatible i projectant, amb radiocontrol interior, amb 9 regulacions de carrera, amb cadena , microprocessador integral inclòs comandaments a distància Telis 1 SOMFY o equivalent. (Mà d'obra)		
A012J000	Oficial 1a lampista	1,000 h	19,280
	(Materials)		
BAVZ0A...	Motor p/fin. L35 SINCRO 2 o eq., ab.i proj. rad. cont.int., 9 reg ...	1,000 u	507,730
	(Resta d'obra)		0,48
	Total		527,490
			527,49

Quadre de preus nº 2

Nº	Designació	Import	
		Parcial (euros)	Total (euros)
7.5	m Tub flexible corrugat de PVC, de 16 mm de diàmetre nominal, aïllant i no propagador de la flama, resistència a l'impacte d'1 J, resistència a compressió de 320 N i una rigidesa dielèctrica de 2000 V, muntat encastat		
	(Mà d'obra)		
A012H000	Oficial 1a electricista	0,016 h	19,280
A013H000	Ajudant electricista	0,020 h	17,430
	(Materials)		
BG222510	Tub flexible corrugat PVC, DN=16mm, 1J, 320N, 2000V	1,020 m	0,140
	(Resta d'obra)		0,01
	Total		0,810
			0,81
7.6	m Cable amb conductor de coure de 0,6/1 kV de tensió assignada, amb designació RZ1-K (AS), unipolar, de secció 1 x 2,5 mm ² , amb coberta del cable de poliolefines amb baixa emissió fums, col·locat en tub		
	(Mà d'obra)		
A012H000	Oficial 1a electricista	0,015 h	19,280
A013H000	Ajudant electricista	0,015 h	17,430
	(Materials)		
BG312130	Cable 0,6/1 kV RZ1-K (AS), 1x2,5mm ²	1,020 m	0,720
	(Resta d'obra)		0,01
	Total		1,290
			1,29
7.7	m Tub rígida de PVC sense halògens, de 16 mm de diàmetre nominal, aïllant i no propagador de la flama, amb una resistència a l'impacte de 2 J, resistència a compressió de 1250 N i una rigidesa dielèctrica de 2000 V, amb unió roscada i muntat superficialment		
	(Mà d'obra)		
A012H000	Oficial 1a electricista	0,035 h	19,280
A013H000	Ajudant electricista	0,050 h	17,430
	(Materials)		
BG21H510	Tub rígida PVC s/halògens, DN=16mm, impacte=2J, resist.comp...	1,020 m	1,940
BGW21000	P.p.accessoris p/tubs rígids PVC	1,000 u	0,140
	(Resta d'obra)		0,02
	Total		3,680
			3,68
7.8	u Connexió de pluvials amb clavegueró amb tub de PVC-U de paret massissa per a sanejament sense pressió, de DN 250 mm i de SN 2 (2 kN/m ²) de rigidesa anular, segons norma UNE-EN 1401-1, sobre llit de sorra de 15 cm de gruix i reblert amb sorra fins a 30 cm per sobre del tub, inclos 2 arquetes de 40*40, talls i enderroc de paviment, excavació de rasa, reposició de paviment i connexió a tub existent, fins a 10 m de longitud.		
	(Mitjans auxiliars)		
KD7FQ41...	Connexió de pluvials amb clavegueró PVC-U paret massiss...	1,000 u	700,000
	Total		700,000
			700,00
8.1	8 SEGURETAT I SALUT		
	u Mesures de seguretat i salut		
	(Mitjans auxiliars)		
08000A01	Mesures de seguretat i salut	1,000 u	7.301,310
	Total		7.301,310
			7.301,31



Ajuntament d'Amposta

Rehabilitació integral del Mercat Municipal - Fase 1
Coberta principal i lluern

Pressupost parcial nº 1 TREBALLS PREVIS I IMPLANTACIÓ

Nº	Ut	Descripció					Amidament	
1.1	U	Muntatge de plataforma de treball i protecció sobre bastida, sistema Layher blizt o equivalent i làmina de PVC, muntat sobre entramat de perfils metàl·lics a una alçada màxima de 15 m, per a una superfície horitzontal de 900 m2, inclòs 2 escales d'accés, totalment instal·lat i acabat.					Total u: 1,000	
1.2	U	Desmuntatge de plataforma de treball i protecció, sobre bastida sistema Layer blizt o equivalent i làmina de PVC, muntat sobre entramat de perfils metàl·lics a una alçada màxima de 15 m, per a una superfície horitzontal de 900 m2, inclòs 2 escales d'accés, totalment instal·lat i acabat. Inclòs retirada de doble xarxa de seguretat preexistent a l'obra.					Total u: 1,000	
1.3	U	Lloguer diari de plataforma de treball i protecció sobre bastida, sistema Layher blizt o equivalent, làmina de PVC, muntat sobre entramat de perfils metàl·lics a una alçada màxima de 15 m, per a una superfície horitzontal de 900 m2, inclòs 2 escales d'accés, totalment instal·lat i acabat.	mesos	dies	Amplada	Alçada	Parcial	Subtotal
			3	30,000			90,000	
			3	31,000			93,000	
							<u>183,000</u>	183,000
							Total u: 183,000	
1.4	U	Desmuntatge i nova col·locació d'instal·lació d'enllumenat, muntat superficialment, amb mitjans manuals i càrrega manual de runa sobre camió o contenidor	Uts.	Llargada	Amplada	Alçada	Parcial	Subtotal
			2				2,000	
							<u>2,000</u>	2,000
							Total u: 2,000	
1.5	U	Desmuntatge per a substitució de caixa de ventilació equipada amb ventilador axial, càrrega manual sobre camió o contenidor.	Uts.	uts	Amplada	Alçada	Parcial	Subtotal
			5	3,000			15,000	
							<u>15,000</u>	15,000
							Total u: 15,000	

Pressupost parcial nº 2 ENDERROCS

Nº	Ut	Descripció	Amidament					
2.1	M2	Desmuntatge de teules amb mitjans manuals i aplec per a posterior aprofitament						
NIVELL 2		Uts.	Llargada	Amplada	Uts.	Parcial	Subtotal	
		2	40,400	9,350		755,480		
		4	3,200	10,800		138,240		
						893,720		893,720
NIVELL 1		Uts.	Llargada	Amplada	Alçada	Parcial	Subtotal	
		2	40,850	2,100		171,570		
						171,570		171,570
						1.065,290		1.065,290
						Total m2		1.065,290
2.2	M2	Enderroc de solera de maó ceràmic i llata de fusta amb mitjans manuals i càrrega manual de runa sobre camió o contenidor.						
NIVELL 2		Uts.	Llargada	Amplada	Uts.	Parcial	Subtotal	
		2	40,400	9,350		755,480		
		4	3,200	10,800		138,240		
						893,720		893,720
		Uts.	Llargada	Amplada	Alçada	Parcial	Subtotal	
		2	40,850	2,100		171,570		
						171,570		171,570
						1.065,290		1.065,290
						Total m2		1.065,290
2.3	M	Desmuntatge de corretja de fusta amb mitjans manuals, neteja i eliminació de fixacions, aplec de material i càrrega de runa sobre camió o contenidor						
NIVELL 2		Trams	Unitats	Longitud	caents	Parcial	Subtotal	
nau central		6	9,000	7,000	2,000	756,000		
		2	11,000	3,500	2,000	154,000		
						910,000		910,000
NIVELL 1		Uts.	Unitats	Longitud	caents	Parcial	Subtotal	
nau central		4	3,000	7,000	2,000	168,000		
		2	3,000	7,200	2,000	86,400		
						254,400		254,400
						1.164,400		1.164,400
						Total m		1.164,400
2.4	M	Arrencada de canaló de recollida d'aigües amb mitjans manuals i càrrega manual de runa sobre camió o contenidor						
		Uts.	Llargada	Amplada	Alçada	Parcial	Subtotal	
		2	47,000			94,000		
						94,000		94,000
						Total m		94,000
2.5	M	Enderroc de baixant superficial de tub de fibrociment de diàmetre fins a 50 cm, amb mitjans manuals i càrrega manual de runa sobre camió o contenidor						
		Uts.	Llargada	Amplada	Alçada	Parcial	Subtotal	
		4	13,500			54,000		
		4	26,000			104,000		
						158,000		158,000
						Total m		158,000
2.6	Kg	Deposició controlada a dipòsit autoritzat de residus de fibrociment especials amb una densitat 0,9 t/m3, procedents de construcció o demolició, amb codi 170605* segons la Llista Europea de Residus (ORDEN MAM/304/2002)						
		Uts.	Llargada	kg/m	majoracio	Parcial	Subtotal	
canal		2	42,000	5,000	1,200	504,000		
baixant			158,000	12,000	1,200	2.275,200		
						2.779,200		2.779,200
						Total kg		2.779,200
2.7	M2	Enderroc de paredó de ceràmica de 10 cm de gruix, amb mitjans manuals i càrrega manual de runa sobre camió o contenidor						
		Uts.	Llargada	Amplada	Alçada	Parcial	Subtotal	

Pressupost parcial nº 2 ENDERROCS

Nº	Ut	Descripció						Amidament	
			2	41,500			1,650	136,950	
			2	4,800			1,650	15,840	
								152,790	152,790
								Total m2	152,790
2.8	M3	Càrrega amb mitjans mecànics i transport de residus inerts o no especials a instal·lació autoritzada de gestió de residus, amb camió per a transport de 7 t, amb un recorregut de més de 10 i fins a 15 km							
FAÇANA	Uts.	Llargada	Amplada	Alçada			Parcial	Subtotal	
	2	41,500	0,100	1,650	1,300		17,804		
	2	4,800	0,100	1,650	1,300		2,059		
							19,863		19,863
COBERTA	Uts.	Llargada	Amplada	Alçada			Parcial	Subtotal	
	1,3	1.065,300		0,100			138,489		
							138,489		138,489
							158,352		158,352
							Total m3	158,352	
2.9	M3	Deposició controlada a dipòsit autoritzat, amb cànon sobre la deposició controlada dels residus de la construcció inclòs, segons la LLEI 8/2008, de residus ceràmics inerts amb una densitat 1,15 t/m3, procedents de construcció o demolició, amb codi 170103 segons la Llista Europea de Residus (ORDEN MAM/304/2002)							
COBERTA	esponjament	Llargada	Amplada	Alçada			Parcial	Subtotal	
	1,3	1.065,300		0,100			138,489		
							138,489		138,489
FAÇANA	Uts.	Llargada	Amplada	Alçada	esponjament		Parcial	Subtotal	
	2	41,500	0,100	1,650	1,300		17,804		
	2	4,800	0,100	1,650	1,300		2,059		
							19,863		19,863
							158,352		158,352
							Total m3	158,352	
2.10	M3	Transport de residus a instal·lació autoritzada de gestió de residus, amb camió de 7 t i temps d'espera per a la càrrega a màquina, amb un recorregut de més de 2 i fins a 5 km, a magatzem municipal.							
NIVELL 2	% U	Unitats	Longitud	caents	Amplada	Alçada	Parcial	Subtotal	
nau central	3	9,000	7,000	2,000	0,150	0,200	11,340		
	1	11,000	3,500	2,000	0,150	0,200	2,310		
							13,650		13,650
NIVELL 1	% U	Unitats	Longitud	caents	Amplada	Alçada	Parcial	Subtotal	
nau central	2	3,000	7,000	2,000	0,150	0,200	2,520		
	1	3,000	7,200	2,000	0,150	0,200	1,296		
							3,816		3,816
							17,466		17,466
							Total m3	17,466	
2.11	M3	Transport de residus a instal·lació autoritzada de gestió de residus, amb camió de 7 t i temps d'espera per a la càrrega a màquina, amb un recorregut de més de 10 i fins a 15 km							
	Uts.	m2	u/m2	amplada	alçada		Parcial	Subtotal	
llates		1.065,290	3,333	0,060	0,060		12,782		
							12,782		12,782
NIVELL 1	% U	Unitats	Longitud	caents	Amplada	Alçada	Parcial	Subtotal	
nau central	2	3,000	7,000	2,000	0,150	0,200	2,520		
	1	3,000	7,200	2,000	0,150	0,200	1,296		
							3,816		3,816
NIVELL 2	% U	Unitats	Longitud	caents	Amplada	Alçada	Parcial	Subtotal	
nau central	3	9,000	7,000	2,000	0,150	0,200	11,340		
	1	11,000	3,500	2,000	0,150	0,200	2,310		
							13,650		13,650
							30,248		30,248
							Total m3	30,248	

Pressupost parcial nº 2 ENDERROCS

Nº	Ut	Descripció							Amidament	
2.12	M3	Deposició controlada a centre de selecció i transferència de residus de fusta no especials amb una densitat 0,19 t/m3, procedents de construcció o demolició, amb codi 170201 segons la Llista Europea de Residus (ORDEN MAM/304/2002)								
			Uts.	m2	u/m2	amplada	alçada	Parcial	Subtotal	
		llates		1.065,290	3,333	0,060	0,060	12,782		
								12,782	12,782	
		NIVELL 2	% U	Unitats	Longitud	caents	Amplada	Alçada	Parcial	Subtotal
		nau central	3	9,000	7,000	2,000	0,150	0,200	11,340	
			1	11,000	3,500	2,000	0,150	0,200	2,310	
								13,650	13,650	
		NIVELL 1	% U	Unitats	Longitud	caents	Amplada	Alçada	Parcial	Subtotal
		nau central	2	3,000	7,000	2,000	0,150	0,200	2,520	
			1	3,000	7,200	2,000	0,150	0,200	1,296	
								3,816	3,816	
								30,248	30,248	
								Total m3	30,248	

Pressupost parcial nº 3 ESTRUCTURA

Nº	Ut	Descripció							Amidament	
3.1	Kg	Acer S275J2 segons UNE-EN 10025-2, per a bigues formades per peça composta, en perfils laminats en calent sèrie L, LD, T, rodó, quadrat, rectangular i planxa, treballat a taller i amb una capa d'imprimació antioxidant, col·locat a l'obra amb soldadura i cargols.								
			Kg/m	Llargada	u	u	kg	Parcial	Subtotal	
		TUB 80*80*5	11,7	3,300	2,000	26,000		2.007,720		
			11,7	0,650	2,000	26,000		395,460		
		anclatges i altres a justificar					942,000	942,000		
								3.345,180	3.345,180	
								Total kg	3.345,180	
3.2	Kg	Acer S275J2 segons UNE-EN 10025-2, en perfils laminats en calent sèrie L, LD, T, rodó, quadrat, rectangular i planxa, treballat a taller i amb una capa d'imprimació antioxidant, per a reforç d'elements d'encastament, recolzament i rigiditzadors, col·locat a l'obra amb soldadura								
			Uts.	Llargada	Amplada	Alçada		Parcial	Subtotal	
				500,000				500,000		
								500,000	500,000	
								Total kg	500,000	
3.3	M2	Pintat d'encavallada d'acer a l'esmalt ignífug, amb dues capes d'imprimació ignífuga i dues d'acabat								
			Uts.	m2	uts.	Alçada		Parcial	Subtotal	
		NIVELL 1								
		encavallades	13	3,100				40,300		
								40,300	40,300	
		NIVELL 2	Uts.	m2	uts.	Alçada		Parcial	Subtotal	
			13	29,600	1,000			384,800		
								384,800	384,800	
								425,100	425,100	
								Total m2	425,100	
3.4	M3	Bigueta de fusta laminada GL24h, amb gruix de laminat 33/45 mm, de secció constant, llargària fins a 15 m, treballada al taller i amb tractament de sals de coure en autoclau amb un nivell de penetració NP 3, col·locada sobre suports de fusta o acer								
			Trams	Unitats	Longitud	caents	Amplada	Alçada	Parcial	Subtotal
		NIVELL 2								
		nau central	6	10,000	7,000	2,000	0,120	0,160	16,128	
			2	12,000	3,500	2,000	0,120	0,160	3,226	
									19,354	19,354
		NIVELL 1	Uts.	Unitats	Longitud	caents	Amplada	Alçada	Parcial	Subtotal
		nau central	4	3,000	7,000	2,000	0,120	0,160	3,226	
			2	3,000	7,200	2,000	0,120	0,160	1,659	
									4,885	4,885
									24,239	24,239
									Total m3	24,239

Pressupost parcial nº 4 REVESTIMENTS I TANCAMENTS

Nº	Ut	Descripció					Amidament		
4.1	M	Reparació de coronament de ceràmica d'acabat fi, de paret de 30-60 cm de gruix, reomplert de canal i acabada amb pendent.	Uts.	Llargada	Amplada	Alçada	Parcial	Subtotal	
			2	47,000			94,000		
							94,000	94,000	
			Total m					94,000	
4.2	M2	Perfileria de planxa d'acer galvanitzat, en paraments verticals amb perfils entre 75 a 85 mm d'amplària, col·locats cada 60 cm, amb fixacions mecàniques	Uts.	Llargada	Amplada	Alçada	Parcial	Subtotal	
			2	41,500		1,000	83,000		
			2	4,800		1,000	9,600		
		1 FULLA BATENT	-12	2,950	0,650		-23,010		
		1 FULLA FIXA	-12	2,950	0,650		-23,010		
							46,580	46,580	
			Total m2					46,580	
4.3	M2	Revestiment per a formació de façana ventilada amb panell laminat decoratiu d'alta pressió HPL/EDF tipus ignífug i d'aplicació severa, de 8 mm de gruix i de 3 a 4 m2 de superfície, per a ús exterior segons UNE-EN 438-6, comportament al foc B-s2, d0, cantell recte, acabat llis a una cara amb laminat decoratiu color estàndard, col·locat adherit sobre parament vertical amb llata de fusta i massilla de poliuretà	Uts.	Llargada	Amplada	Alçada	Parcial	Subtotal	
		1 FULLA FIXA	-12	2,950	0,650		-23,010		
							-23,010	-23,010	
		1 FULLA BATENT	-12	2,950	0,650		-23,010		
							-23,010	-23,010	
			2	41,500		1,000	83,000		
			2	4,800		1,000	9,600		
							92,600	92,600	
							46,580	46,580	
			Total m2					46,580	
4.4	M2	Aïllament amb placa rígida de llana de roca UNE-EN 13162, de densitat 46 a 55 kg/m3 de 60 mm de gruix, amb una conductivitat tèrmica <= 0,035 W/mK, resistència tèrmica >= 1,714 m2K/W i revestiment de paper kraft, col·locada amb fixacions mecàniques	Uts.	Llargada	Amplada	Alçada	Parcial	Subtotal	
			2	41,500		1,000	83,000		
			2	4,800		1,000	9,600		
		1 FULLA BATENT	-12	2,950	0,650		-23,010		
		1 FULLA FIXA	-12	2,950	0,650		-23,010		
							46,580	46,580	
			Total m2					46,580	
4.5	M2	Aplacat de parament vertical, tauler d'encenalls orientats OSB/4, de 12 mm de gruix, per a ambient humit segons UNE-EN 300, reacció al foc D-s2, d0, tallat a mida.	Uts.	Llargada	Amplada	Alçada	Parcial	Subtotal	
		1 FULLA FIXA	-12	2,950	0,650		-23,010		
		1 FULLA BATENT	-12	2,950	0,650		-23,010		
							-46,020	-46,020	
			2	41,500		1,000	83,000		
			2	4,800		1,000	9,600		
		REMATs FINESTRES	24	7,300		0,200	35,040		
							127,640	127,640	
							81,620	81,620	
			Total m2					81,620	
4.6	M2	Fulla fixa d'alumini lacat blanc, amb trencament de pont tèrmic, per a col·locar sobre bastiment de base, per a un buit d'obra d'1,4 a 2,24 m2 de superfície, elaborada amb perfils de preu alt, classificació mínima 4 de permeabilitat a l'aire segons UNE-EN 12207, classificació mínima 9A d'estanquitat a l'aigua segons UNE-EN 12208 i classificació mínima C5 de resistència al vent segons UNE-EN 12210, sense persiana	Uts.	Llargada	Amplada	Alçada	Parcial	Subtotal	

Pressupost parcial nº 4 REVESTIMENTS I TANCAMENTS

Nº	Ut	Descripció					Amidament	
			Uts.	Llargada	Amplada	Alçada	Parcial	Subtotal
1	FULLA FIXA		12	2,950	0,650		23,010	
							23,010	23,010
Total m2								23,010
4.7	M2	Finestra d'alumini lacat blanc, amb trencament de pont tèrmic, per a col·locar sobre bastiment de base, amb una fulla batent, per a un buit d'obra d'1,5 a 1,99 m2 de superfície, elaborada amb perfils de preu superior, classificació mínima 4 de permeabilitat a l'aire segons UNE-EN 12207, classificació mínima 9A d'estanquitat a l'aigua segons UNE-EN 12208 i classificació mínima C5 de resistència al vent segons UNE-EN 12210, sense persiana						
			Uts.	Llargada	Amplada	Alçada	Parcial	Subtotal
1	FULLA BATENT		12	2,950	0,650		23,010	
							23,010	23,010
Total m2								23,010
4.8	M2	Mosquitera fixa de 0.50 a 0.80 d'alçaria i de 2.5a 3 m de longitud amb bastiment permetral d'alumini lacat i tela de fils d'acer inoxidable, col·locada amb fixacions metàl·liques.						
			Uts.	Llargada	Amplada	Alçada	Parcial	Subtotal
1	FULLA BATENT		12	2,950	0,650		23,010	
							23,010	23,010
Total m2								23,010
4.9	M2	Vidre aïllant de dos vidres laminars de seguretat amb lluna color filtrant de 3+3 amb 1 butiral transparent, cambra d'aire de 12 mm de gruix i vidre laminar de lluna incolora de 3+3 amb 1 butiral transparent, col·locat						
			Uts.	Llargada	Amplada	Alçada	Parcial	Subtotal
1	FULLA BATENT		12	2,900	0,600		20,880	
							20,880	20,880
			Uts.	Llargada	Amplada	Alçada	Parcial	Subtotal
1	FULLA FIXA		12	2,900	0,600		20,880	
							20,880	20,880
							41,760	41,760
Total m2								41,760

Pressupost parcial nº 5 COBERTA

Nº	Ut	Descripció					Amidament	
5.1	M2	Empostissat de taulers de fusta amb aïllament de panell sandwich de Teznocuber o equivalent, de fusta i poliestirè extruït, amb cara exterior de tauler aglomerat hidrofugat de 19 mm de gruix, poliestirè extruït de 80 mm de gruix i cara interior amb tauler de particulas orientadas (OSB) de 11 mm de gruix, amb tractament en profunditat amb vernís ignífug color a definir per la direcció facultativa (Bs2d0), col·locat amb fixacions mecàniques i segellat de juntes.						
NIVELL 1			Uts.	Llargada	Amplada	Alçada	Parcial	Subtotal
			2	40,850	2,100		171,570	
							171,570	171,570
NIVELL 2			Uts.	Llargada	Amplada	Uts.	Parcial	Subtotal
			2	40,400	9,350		755,480	
			4	3,200	10,800		138,240	
							893,720	893,720
							1.065,290	1.065,290
			Total m2				1.065,290	
5.2	M2	Coberta de plaques conformades bituminoses amb perfil d'ona gran col·locades amb fixacions mecàniques						
NIVELL 2			Uts.	Llargada	Amplada	Uts.	Parcial	Subtotal
			2	40,400	9,350		755,480	
			4	3,200	10,800		138,240	
							893,720	893,720
NIVELL 1			Uts.	Llargada	Amplada	Alçada	Parcial	Subtotal
			2	40,850	2,100		171,570	
							171,570	171,570
							1.065,290	1.065,290
			Total m2				1.065,290	
5.3	M2	Teulada de teula arab procedent de recuperació, de 30 peces m2, com a màxim, amb aportació d'un 50% de teula del mateix tipus color vermell, col·locada amb morter mixt 1:2:10 elaborat a l'obra amb formigonera de 165 l						
NIVELL 1			Uts.	Llargada	Amplada	Alçada	Parcial	Subtotal
			2	41,500	2,200		182,600	
							182,600	182,600
NIVELL 2			Uts.	Llargada	Amplada	Uts.	Parcial	Subtotal
			2	40,400	9,450		763,560	
			4	3,200	10,900		139,520	
							903,080	903,080
							1.085,680	1.085,680
			Total m2				1.085,680	
5.4	M	Minvell fixat al parament, de planxa de coure d'1 mm de gruix, preformada i de 45 cm de desenvolupament, col·locada amb fixacions mecàniques						
			Uts.	Llargada	Amplada	Alçada	Parcial	Subtotal
			2	41,500		1,000	83,000	
			2	4,800		1,000	9,600	
							92,600	92,600
			Total m				92,600	
5.5	M	Minvell encastat al parament, de rajola ceràmica fina amb trencaigües, recolzada sobre encadellat ceràmic, col·locades amb morter mixt 1:2:10, elaborat a l'obra amb formigonera de 165 l						
			Uts.	Llargada	Amplada	Alçada	Parcial	Subtotal
			4	11,000			44,000	
							44,000	44,000
			Total m				44,000	
5.6	M	Carener ceràmic de teula àrab, de color envellit i 5 peces/m, col·locat amb morter mixt 1:2:10, elaborat a l'obra amb formigonera de 165 l						
NIVELL 1			Uts.	Llargada	Amplada	Alçada	Parcial	Subtotal
			1	3,350			3,350	
			1	3,350			3,350	
							6,700	6,700

Pressupost parcial nº 5 COBERTA

Nº	Ut	Descripció					Amidament	
			Uts.	Llargada	Amplada	Alçada	Parcial	Subtotal
NIVELL 2				40,850			40,850	
							40,850	40,850
							47,550	47,550
							Total m	47,550
5.7	M	Ràfec de planxa de coure de 0,82 mm de gruix i 80 cm de desenvolupament, col·locat amb fixacions mecàniques						
			Uts.	Llargada	Amplada	Alçada	Parcial	Subtotal
			2	41,500		1,000	83,000	
			2	4,800		1,000	9,600	
							92,600	92,600
							Total m	92,600

Pressupost parcial nº 6 VARIS

Nº	Ut	Descripció	Amidament
6.1	U	Imprevistos a justificar	
			Total u: 1,000

Pressupost parcial nº 7 INSTAL·LACIONS I SANEJAMENT

Nº	Ut	Descripció					Amidament	
7.1	M	Baixant de tub de fosa grisa segons UNE-EN 877 de DN 125 mm, per a unió de campana amb anella elastomèrica d'estanquitat, incloses les peces especials i fixat mecànicament amb brides	Uts.	Llargada	Amplada	Alçada	Parcial	Subtotal
			8		2,000		16,000	
							16,000	16,000
						Total m	16,000	
7.2	M	Baixant de tub de xapa de coure amb unió longitudinal plegada, de diàmetre nominal 120 mm i de 0,6 mm de gruix, incloses les peces especials i fixat mecànicament amb brides	Uts.	Llargada	Amplada	Alçada	Parcial	Subtotal
			4	21,000			84,000	
			4	34,000			136,000	
						220,000	220,000	
						Total m	220,000	
7.3	M	Canal exterior de secció rectangular de planxa de coure de 0,82 mm de gruix i 80 cm de desenvolupament, col·locada amb peces especials i connectada al baixant	Uts.	Llargada	Amplada	Alçada	Parcial	Subtotal
			2	46,800			93,600	
							93,600	93,600
						Total m	93,600	
7.4	U	Motor L35 SINCRO 2 O equivalent, per a finestra abatible i projectant, amb radiocontrol interior, amb 9 regulacions de carrera, amb cadena , microprocessador integral inclòs comandaments a distància Telis 1 SOMFY o equivalent.					Total u	24,000
7.5	M	Tub flexible corrugat de PVC, de 16 mm de diàmetre nominal, aïllant i no propagador de la flama, resistència a l'impacte d'1 J, resistència a compressió de 320 N i una rigidesa dielèctrica de 2000 V, muntat encastat					Total m	200,000
7.6	M	Cable amb conductor de coure de 0,6/1 kV de tensió assignada, amb designació RZ1-K (AS), unipolar, de secció 1 x 2,5 mm2, amb coberta del cable de poliolefines amb baixa emissió fums, col·locat en tub					Total m	500,000
7.7	M	Tub rígid de PVC sense halògens, de 16 mm de diàmetre nominal, aïllant i no propagador de la flama, amb una resistència a l'impacte de 2 J, resistència a compressió de 1250 N i una rigidesa dielèctrica de 2000 V, amb unió roscada i muntat superficialment					Total m	300,000
7.8	U	Connexió de pluvials amb clavegueró amb tub de PVC-U de paret massissa per a sanejament sense pressió, de DN 250 mm i de SN 2 (2 kN/m2) de rigidesa anular, segons norma UNE-EN 1401-1, sobre llit de sorra de 15 cm de gruix i reblert amb sorra fins a 30 cm per sobre del tub, inclos 2 arquetes de 40*40, talls i enderroc de paviment, excavació de rasa, reposició de paviment i connexió a tub existent, fins a 10 m de longitud.					Total u	4,000

Pressupost parcial nº 8 SEGURETAT I SALUT

Nº	Ut	Descripció	Amidament
8.1	U	Mesures de seguretat i salut	
			Total u: 1,000

Amposta, gener de 2017
Arquitecta Serveis Tècnics Municipals

Mercè Lavega Benet



Ajuntament d'Amposta

Rehabilitació integral del Mercat Municipal - Fase 1
Coberta principal i lluernà

Pressupost parcial nº 1 TREBALLS PREVIS I IMPLANTACIÓ

Num.	Ut	Descripció	Amidament	Preu (€)	Import (€)
1.1	u	Muntatge de plataforma de treball i protecció sobre bastida, sistema Layher blizt o equivalent i làmina de PVC, muntat sobre entramat de perfils metàl·lics a una alçada màxima de 15 m, per a una superfície horitzontal de 900 m2, inclòs 2 escales d'accés, totalment instal·lat i acabat.	1,000	20.675,65	20.675,65
1.2	u	Desmuntatge de plataforma de treball i protecció, sobre bastida sistema Layer bliz o equivalent i làmina de PVC, muntat sobre entramat de perfils metàl·lics a una alçada màxima de 15 m, per a una superfície horitzontal de 900 m2, inclòs 2 escales d'accés, totalment instal·lat i acabat. Inclòs retirada de doble xarxa de seguretat preexistent a l'obra.	1,000	17.131,25	17.131,25
1.3	u	Lloguer diari de plataforma de treball i protecció sobre bastida, sistema Layher blizt o equivalent, làmina de PVC, muntat sobre entramat de perfils metàl·lics a una alçada màxima de 15 m, per a una superfície horitzontal de 900 m2, inclòs 2 escales d'accés, totalment instal·lat i acabat.	183,000	252,00	46.116,00
1.4	u	Desmuntatge i nova col·locació d'instal·lació d'enllumenat, muntat superficialment, amb mitjans manuals i càrrega manual de runa sobre camió o contenidor	2,000	55,90	111,80
1.5	u	Desmuntatge per a substitució de caixa de ventilació equipada amb ventilador axial, càrrega manual sobre camió o contenidor.	15,000	37,26	558,90
Total pressupost parcial nº 1 TREBALLS PREVIS I IMPLANTACIÓ:					84.593,60

Pressupost parcial nº 2 ENDERROCS

Num.	Ut	Descripció	Amidament	Preu (€)	Import (€)
2.1	m2	Desmuntatge de teules amb mitjans manuals i aplec per a posterior aprofitament	1.065,290	20,61	21.955,63
2.2	m2	Enderroc de solera de maó ceràmic i llata de fusta amb mitjans manuals i càrrega manual de runa sobre camió o contenidor.	1.065,290	2,86	3.046,73
2.3	m	Desmuntatge de corretja de fusta amb mitjans manuals, neteja i eliminació de fixacions, aplec de material i càrrega de runa sobre camió o contenidor	1.164,400	9,38	10.922,07
2.4	m	Arrencada de canaló de recollida d'aigües amb mitjans manuals i càrrega manual de runa sobre camió o contenidor	94,000	8,73	820,62
2.5	m	Enderroc de baixant superficial de tub de fibrociment de diàmetre fins a 50 cm, amb mitjans manuals i càrrega manual de runa sobre camió o contenidor	158,000	4,71	744,18
2.6	kg	Deposició controlada a dipòsit autoritzat de residus de fibrociment especials amb una densitat 0,9 t/m3, procedents de construcció o demolició, amb codi 170605* segons la Llista Europea de Residus (ORDEN MAM/304/2002)	2.779,200	0,14	389,09
2.7	m2	Enderroc de paredó de ceràmica de 10 cm de gruix, amb mitjans manuals i càrrega manual de runa sobre camió o contenidor	152,790	5,89	899,93
2.8	m3	Càrrega amb mitjans mecànics i transport de residus inerts o no especials a instal·lació autoritzada de gestió de residus, amb camió per a transport de 7 t, amb un recorregut de més de 10 i fins a 15 km	158,352	9,93	1.572,44
2.9	m3	Deposició controlada a dipòsit autoritzat, amb cànon sobre la deposició controlada dels residus de la construcció inclòs, segons la LLEI 8/2008, de residus ceràmics inerts amb una densitat 1,15 t/m3, procedents de construcció o demolició, amb codi 170103 segons la Llista Europea de Residus (ORDEN MAM/304/2002)	158,352	15,27	2.418,04
2.10	m3	Transport de residus a instal·lació autoritzada de gestió de residus, amb camió de 7 t i temps d'espera per a la càrrega a màquina, amb un recorregut de més de 2 i fins a 5 km, a magatzem municipal.	17,466	3,84	67,07
2.11	m3	Transport de residus a instal·lació autoritzada de gestió de residus, amb camió de 7 t i temps d'espera per a la càrrega a màquina, amb un recorregut de més de 10 i fins a 15 km	30,248	9,24	279,49
2.12	m3	Deposició controlada a centre de selecció i transferència de residus de fusta no especials amb una densitat 0,19 t/m3, procedents de construcció o demolició, amb codi 170201 segons la Llista Europea de Residus (ORDEN MAM/304/2002)	30,248	4,18	126,44
Total pressupost parcial nº 2 ENDERROCS:					43.241,73

Pressupost parcial nº 3 ESTRUCTURA

Num.	Ut	Descripció	Amidament	Preu (€)	Import (€)
3.1	kg	Acer S275J2 segons UNE-EN 10025-2, per a bigues formades per peça composta, en perfils laminats en calent sèrie L, LD, T, rodó, quadrat, rectangular i planxa, treballat a taller i amb una capa d'imprimació antioxidant, col·locat a l'obra amb soldadura i cargols.	3.345,180	1,67	5.586,45
3.2	kg	Acer S275J2 segons UNE-EN 10025-2, en perfils laminats en calent sèrie L, LD, T, rodó, quadrat, rectangular i planxa, treballat a taller i amb una capa d'imprimació antioxidant, per a reforç d'elements d'encastament, recolzament i rigiditzadors, col·locat a l'obra amb soldadura	500,000	3,19	1.595,00
3.3	m2	Pintat d'encavallada d'acer a l'esmalt ignífug, amb dues capes d'imprimació ignífuga i dues d'acabat	425,100	18,93	8.047,14
3.4	m3	Bigueta de fusta laminada GL24h, amb gruix de laminat 33/45 mm, de secció constant, llargària fins a 15 m, treballada al taller i amb tractament de sals de coure en autoclau amb un nivell de penetració NP 3, col·locada sobre suports de fusta o acer	24,239	1.192,65	28.908,64
Total pressupost parcial nº 3 ESTRUCTURA:					44.137,23

Pressupost parcial nº 4 REVESTIMENTS I TANCAMENTS

Num.	Ut	Descripció	Amidament	Preu (€)	Import (€)
4.1	m	Reparació de coronament de ceràmica d'acabat fi, de paret de 30-60 cm de gruix, reomplert de canal i acabada amb pendent.	94,000	12,40	1.165,60
4.2	m2	Perfileria de planxa d'acer galvanitzat, en paraments verticals amb perfils entre 75 a 85 mm d'amplària, col·locats cada 60 cm, amb fixacions mecàniques	46,580	7,41	345,16
4.3	m2	Revestiment per a formació de façana ventilada amb panell laminat decoratiu d'alta pressió HPL/EDF tipus ignífug i d'aplicació severa, de 8 mm de gruix i de 3 a 4 m2 de superfície, per a ús exterior segons UNE-EN 438-6, comportament al foc B-s2, d0, cantell recte, acabat llis a una cara amb laminat decoratiu color estàndard, col·locat adherit sobre parament vertical amb llata de fusta i massilla de poliuretà	46,580	119,55	5.568,64
4.4	m2	Aïllament amb placa rígida de llana de roca UNE-EN 13162, de densitat 46 a 55 kg/m3 de 60 mm de gruix, amb una conductivitat tèrmica <= 0,035 W/mK, resistència tèrmica >= 1,714 m2K/W i revestiment de paper kraft, col·locada amb fixacions mecàniques	46,580	10,93	509,12
4.5	m2	Aplacat de parament vertical, tauler d'encenalls orientats OSB/4, de 12 mm de gruix, per a ambient humit segons UNE-EN 300, reacció al foc D-s2, d0, tallat a mida.	81,620	16,66	1.359,79
4.6	m2	Fulla fixa d'alumini lacat blanc, amb trencament de pont tèrmic, per a col·locar sobre bastiment de base, per a un buit d'obra d'1,4 a 2,24 m2 de superfície, elaborada amb perfils de preu alt, classificació mínima 4 de permeabilitat a l'aire segons UNE-EN 12207, classificació mínima 9A d'estanquitat a l'aigua segons UNE-EN 12208 i classificació mínima C5 de resistència al vent segons UNE-EN 12210, sense persiana	23,010	158,44	3.645,70
4.7	m2	Finestra d'alumini lacat blanc, amb trencament de pont tèrmic, per a col·locar sobre bastiment de base, amb una fulla batent, per a un buit d'obra d'1,5 a 1,99 m2 de superfície, elaborada amb perfils de preu superior, classificació mínima 4 de permeabilitat a l'aire segons UNE-EN 12207, classificació mínima 9A d'estanquitat a l'aigua segons UNE-EN 12208 i classificació mínima C5 de resistència al vent segons UNE-EN 12210, sense persiana	23,010	227,09	5.225,34
4.8	m2	Mosquitera fixa de 0.50 a 0.80 d'alçaria i de 2.5a 3 m de longitud amb bastiment perimetral d'alumini lacat i tela de fils d'acer inoxidable, col·locada amb fixacions metàl·liques.	23,010	49,56	1.140,38
4.9	m2	Vidre aïllant de dos vidres laminars de seguretat amb lluna color filtrant de 3+3 amb 1 butiral transparent, cambra d'aire de 12 mm de gruix i vidre laminar de lluna incolora de 3+3 amb 1 butiral transparent, col·locat	41,760	77,93	3.254,36
Total pressupost parcial nº 4 REVESTIMENTS I TANCAMENTS:					22.214,09

Pressupost parcial nº 5 COBERTA

Num.	Ut	Descripció	Amidament	Preu (€)	Import (€)
5.1	m2	Empostissat de taulers de fusta amb aïllament de panell sandwich de Teznocuber o equivalent, de fusta i poliestirè extruït, amb cara exterior de tauler aglomerat hidrofugat de 19 mm de gruix, poliestirè extruït de 80 mm de gruix i cara interior amb tauler de partícules orientades (OSB) de 11 mm de gruix, amb tractament en profunditat amb vernís ignífug color a definir per la direcció facultativa (Bs2d0), col·locat amb fixacions mecàniques i segellat de juntes.	1.065,290	56,56	60.252,80
5.2	m2	Coberta de plaques conformades bituminoses amb perfil d'ona gran col·locades amb fixacions mecàniques	1.065,290	9,59	10.216,13
5.3	m2	Teulada de teula arab procedent de recuperació, de 30 peces m2, com a màxim, amb aportació d'un 50% de teula del mateix tipus color vermell, col·locada amb morter mixt 1:2:10 elaborat a l'obra amb formigonera de 165 l	1.085,680	27,16	29.487,07
5.4	m	Minvell fixat al parament, de planxa de coure d'1 mm de gruix, preformada i de 45 cm de desenvolupament, col·locada amb fixacions mecàniques	92,600	35,12	3.252,11
5.5	m	Minvell encastat al parament, de rajola ceràmica fina amb trencaaigües, recolzada sobre encadellat ceràmic, col·locades amb morter mixt 1:2:10, elaborat a l'obra amb formigonera de 165 l	44,000	17,64	776,16
5.6	m	Carener ceràmic de teula àrab, de color envellit i 5 peces/m, col·locat amb morter mixt 1:2:10, elaborat a l'obra amb formigonera de 165 l	47,550	13,09	622,43
5.7	m	Ràfec de planxa de coure de 0,82 mm de gruix i 80 cm de desenvolupament, col·locat amb fixacions mecàniques	92,600	39,04	3.615,10
Total pressupost parcial nº 5 COBERTA:					108.221,80

Pressupost parcial nº 6 VARIS

Num.	Ut	Descripció	Amidament	Preu (€)	Import (€)
6.1	u	Imprevistos a justificar	1,000	7.730,92	7.730,92
Total pressupost parcial nº 6 VARIS:					7.730,92

Pressupost parcial nº 7 INSTAL·LACIONS I SANEJAMENT

Num.	Ut	Descripció	Amidament	Preu (€)	Import (€)
7.1	m	Baixant de tub de fosa grisa segons UNE-EN 877 de DN 125 mm, per a unió de campana amb anella el·lastomèrica d'estanquitat, incloses les peces especials i fixat mecànicament amb brides	16,000	57,49	919,84
7.2	m	Baixant de tub de xapa de coure amb unió longitudinal plegada, de diàmetre nominal 120 mm i de 0,6 mm de gruix, incloses les peces especials i fixat mecànicament amb brides	220,000	50,73	11.160,60
7.3	m	Canal exterior de secció rectangular de planxa de coure de 0,82 mm de gruix i 80 cm de desenvolupament, col·locada amb peces especials i connectada al baixant	93,600	61,42	5.748,91
7.4	u	Motor L35 SINCRO 2 O equivalent, per a finestra abatible i projectant, amb radiocontrol interior, amb 9 regulacions de carrera, amb cadena , microprocessador integral inclòs comandaments a distància Telis 1 SOMFY o equivalent.	24,000	527,49	12.659,76
7.5	m	Tub flexible corrugat de PVC, de 16 mm de diàmetre nominal, aïllant i no propagador de la flama, resistència a l'impacte d'1 J, resistència a compressió de 320 N i una rigidesa dielèctrica de 2000 V, muntat encastat	200,000	0,81	162,00
7.6	m	Cable amb conductor de coure de 0,6/1 kV de tensió assignada, amb designació RZ1-K (AS), unipolar, de secció 1 x 2,5 mm ² , amb coberta del cable de poliolefines amb baixa emissió fums, col·locat en tub	500,000	1,29	645,00
7.7	m	Tub rígid de PVC sense halògens, de 16 mm de diàmetre nominal, aïllant i no propagador de la flama, amb una resistència a l'impacte de 2 J, resistència a compressió de 1250 N i una rigidesa dielèctrica de 2000 V, amb unió roscada i muntat superficialment	300,000	3,68	1.104,00
7.8	u	Connexió de pluvials amb clavegueró amb tub de PVC-U de paret massissa per a sanejament sense pressió, de DN 250 mm i de SN 2 (2 kN/m ²) de rigidesa anular, segons norma UNE-EN 1401-1, sobre llit de sorra de 15 cm de gruix i reblert amb sorra fins a 30 cm per sobre del tub, inclòs 2 arquetes de 40*40, talls i enderroc de paviment, excavació de rasa, reposició de paviment i connexió a tub existent, fins a 10 m de longitud.	4,000	700,00	2.800,00
Total pressupost parcial nº 7 INSTAL·LACIONS I SANEJAMENT:					35.200,11

Pressupost parcial nº 8 SEURETAT I SALUT

Num.	Ut	Descripció	Amidament	Preu (€)	Import (€)
8.1	u	Mesures de seguretat i salut	1,000	7.301,31	7.301,31
Total pressupost parcial nº 8 SEURETAT I SALUT:					7.301,31



Ajuntament d'Amposta

***Rehabilitació integral del Mercat Municipal - Fase 1
Coberta principal i lluerns***

Projecte: 16_022_E_PBE_REHABILITACIÓ DE LA COBERTA PRINCIPAL I LLUERNA DEL MERCAT MUNICIPAL

Capítol	Import
Capítol 1 TREBALLS PREVIS I IMPLANTACIÓ	84.593,60
Capítol 2 ENDERROCS	43.241,73
Capítol 3 ESTRUCTURA	44.137,23
Capítol 4 REVESTIMENTS I TANCAMENTS	22.214,09
Capítol 5 COBERTA	108.221,80
Capítol 6 VARIS	7.730,92
Capítol 7 INSTAL·LACIONS I SANEJAMENT	35.200,11
Capítol 8 SEGURETAT I SALUT	7.301,31
Pressupost d'execució material	352.640,79
13% de despeses generals	45.843,30
6% de benefici industrial	21.158,45
Suma	419.642,54
21%	88.124,93
Pressupost d'execució per contracta	507.767,47

Puja el pressupost d'execució per contracta a l'expressada quantitat de CINQ-CENTS SET MIL SET-CENTS SEIXANTA-SET EUROS AMB QUARANTA-SET CÈNTIMS.

Amposta, gener de 2017
Arquitecta Serveis Tècnics Municipals

Mercè Lavega Benet



Ajuntament d'Amposta

***Rehabilitació integral del Mercat Municipal - Fase 1
Coberta principal i lluernà***

RESUM DE PRESSUPOST GLOBAL

REHABILITACIÓ DE LA COBERTA PRINCIPAL I LLUERNA DEL MERCAT MUNICIPAL

1.- TREBALLS PREVIS I IMPLANTACIÓ	84.593,60 €
2.- ENDERROCS	43.241,73 €
3.- ESTRUCTURA	44.137,23 €
4.- REVESTIMENTS I TANCAMENTS	22.214,09 €
5.- COBERTA	108.221,80 €
6.- INSTAL·LACIONS I SANEJAMENT	35.200,11 €
7.- VARIS	7.730,92 €
8.- SEGURETAT I SALUT	7.301,31 €
TOTAL PRESSUPOST EXECUCIO MATERIAL	352.640,79 €
13% de Despeses Generals	45.843,30 €
6% de Benefici Industrial	21.158,45 €
TOTAL	419.642,54 €
21% I.V.A.	88.124,93 €
TOTAL PRESSUPOST DE CONTRACTE	507.767,47 €

CONTROL DE QUALITAT

1.- CONTROL DE QUALITAT*	1,5% del PEM	5.289,61 €
TOTAL PRESSUPOST EXECUCIO MATERIAL		5.289,61 €
21% I.V.A.		1.110,82 €
TOTAL PRESSUPOST DE CONTRACTE		6.400,43 €

TOTAL PRESSUPOST DE CONTRACTE GLOBAL **507.767,47 €**

TOTAL PRESSUPOST PER A CONEIXEMENT DE L'ADMINISTRACIÓ **514.167,90 €**

* d'aquest import, i d'acord amb la clàusula 38 del "Decreto 3854/1970, de 31 de diciembre, por el que se aprueba el Pliego de Cláusulas Administrativas Generales para la Contratación de Obras del Estado", 3.526,41 € més IVA (1% del PEM) més IVA, serà a càrrec del contractista.

Amposta, gener 2017

Mercè Lavega Benet
Arquitecta Serveis Tècnics Municipals

